

Nariadenie č. 06/SK/10

predsedu predstavenstva X-Trade Brokers DM S.A.

z 29. júna 2010

V súlade s ustanoveniami v Obchodných podmienkach o poskytovaní sprostredkovateľských služieb a exekúcie príkazov pri obchodovaní s finančnými nástrojmi, vedením účtov a registrov s týmto obchodovaním spojených, X-Trade Brokers Dom Maklerski Spółka Akcyjna zavádza pre klientov X-Trade Brokers Dom Maklerski Spółka Akcyjna organizačná zložka v Slovenskej republike (ďalej len XTB SR) záväzne:

1. Špecifikačná tabuľka finančných nástrojov

Kontrakty na vyrovnanie rozdielov (CFD) - inštrumenty s fixným spreadom


Forex s fixným spreadom pre účty typu Štandard FIX, VIP FIX, VIP PREMIUM FIX

Inštrument	Popis inštrumentu	Nominálna hodnota kontraktu (lot) ²	Hodnota bodu ¹	Štandardná veľkosť spreadu v bodoch ^{1,10,13}	Min. výška pokynu v lotoch ^{2,10}	Max. výška pokynu v lotoch ^{2,10}	Min. hodnota zmeny pozície v lotoch ^{2,10}	Referenčná burza / Referenčný zdroj
USDCZK ⁶	Americký dolár voči Českej korune	100 000 USD	0,001	35/100	0,1	50	0,1	Cena na medzibankovom trhu stanovená jednou z agentúr: Reuters, Bloomberg alebo Tenfore
EURCZK ⁶	Euro voči Českej korune	100 000 EUR	0,001	35/100	0,1	50	0,1	Cena na medzibankovom trhu stanovená jednou z agentúr: Reuters, Bloomberg alebo Tenfore
EURUSD	Euro voči Americkému doláru	100 000 EUR	0,0001	2	0,1	50	0,1	Cena na medzibankovom trhu stanovená jednou z agentúr: Reuters, Bloomberg alebo Tenfore
GBPUSD	Britská libra voči Americkému doláru	100 000 GBP	0,0001	3	0,1	50	0,1	Cena na medzibankovom trhu stanovená jednou z agentúr: Reuters, Bloomberg alebo Tenfore
USDJPY	Americký dolár voči Japonskému jenu	100 000 USD	0,01	3	0,1	50	0,1	Cena na medzibankovom trhu stanovená jednou z agentúr: Reuters, Bloomberg alebo Tenfore
USDCHF	Americký dolár voči Švajčiarskemu franku	100 000 USD	0,0001	3	0,1	50	0,1	Cena na medzibankovom trhu stanovená jednou z agentúr: Reuters, Bloomberg alebo Tenfore

AUDCAD	Austrálsky dolár voči Kanadskému doláru	100 000 AUD	0,0001	11	0,1	50	0,1	Cena na medzibankovom trhu stanovená jednou z agentúr: Reuters, Bloomberg alebo Tenfore
AUDCHF	Austrálsky dolár voči Švajčiarskemu franku	100 000 AUD	0,0001	10	0,1	50	0,1	Cena na medzibankovom trhu stanovená jednou z agentúr: Reuters, Bloomberg alebo Tenfore
AUDJPY	Austrálsky dolár voči Japonskému jenu	100 000 AUD	0,01	6	0,1	50	0,1	Cena na medzibankovom trhu stanovená jednou z agentúr: Reuters, Bloomberg alebo Tenfore
AUDNZD	Austrálsky dolár voči Novozélandskému doláru	100 000 AUD	0,0001	16	0,1	50	0,1	Cena na medzibankovom trhu stanovená jednou z agentúr: Reuters, Bloomberg alebo Tenfore
AUDUSD	Austrálsky dolár voči Americkému doláru	100 000 AUD	0,0001	4	0,1	50	0,1	Cena na medzibankovom trhu stanovená jednou z agentúr: Reuters, Bloomberg alebo Tenfore
CADCHF	Kanadský dolár voči Švajčiarskemu franku	100 000 CAD	0,0001	9	0,1	50	0,1	Cena na medzibankovom trhu stanovená jednou z agentúr: Reuters, Bloomberg alebo Tenfore
CADJPY	Kanadský dolár voči Japonskému jenu	100 000 CAD	0,01	7	0,1	50	0,1	Cena na medzibankovom trhu stanovená jednou z agentúr: Reuters, Bloomberg alebo Tenfore
CHFJPY	vajčiarsky frank voči Japonskému jenu	100 000 CHF	0,01	7	0,1	50	0,1	Cena na medzibankovom trhu stanovená jednou z agentúr: Reuters, Bloomberg alebo Tenfore
CHFPLN ⁴	vajčiarsky frank voči Poľskému zlotému	100 000 CHF	0,0001	35/100	0,1	50	0,1	Cena na medzibankovom trhu stanovená jednou z agentúr: Reuters, Bloomberg alebo Tenfore
EURAUD	Euro voči Austrálskemu doláru	100 000 EUR	0,0001	12	0,1	50	0,1	Cena na medzibankovom trhu stanovená jednou z agentúr: Reuters, Bloomberg alebo Tenfore
EURCAD	Euro voči Kanadskému doláru	100 000 EUR	0,0001	12	0,1	50	0,1	Cena na medzibankovom trhu stanovená jednou z agentúr:



								Reuters, Bloomberg alebo Tenfore
EURCHF	Euro voči Švajčiarskemu franku	100 000 EUR	0,0001	4	0,1	50	0,1	Cena na medzibankovom trhu stanovená jednou z agentúr: Reuters, Bloomberg alebo Tenfore
EURGBP	Euro voči Britskej libře	100 000 EUR	0,0001	3	0,1	50	0,1	Cena na medzibankovom trhu stanovená jednou z agentúr: Reuters, Bloomberg alebo Tenfore
EURHUF ⁷	Euro voči Maďarskému forintu	100 000 EUR	0,01	35/100	0,1	50	0,1	Cena na medzibankovom trhu stanovená jednou z agentúr: Reuters, Bloomberg alebo Tenfore
EURRON ⁸	Euro voči Rumunskému leu	100 000 EUR	0,0001	90/250	0,1	50	0,1	Cena na medzibankovom trhu stanovená jednou z agentúr: Reuters, Bloomberg alebo Tenfore
USDRON ⁸	Americký dolar voči Rumunskému leu	100 000 USD	0,0001	90/250	0,1	50	0,1	Cena na medzibankovom trhu stanovená jednou z agentúr: Reuters, Bloomberg alebo Tenfore
EURRUB	Euro voči Ruskému rubľu	100 000 EUR	0,0001	700	0,1	50	0,1	Cena na medzibankovom trhu stanovená jednou z agentúr: Reuters, Bloomberg alebo Tenfore
USDRUB	Dolár voči Ruskému rubľu	100 000 USD	0,0001	500	0,1	50	0,1	Cena na medzibankovom trhu stanovená jednou z agentúr: Reuters, Bloomberg alebo Tenfore
EURTRY	Euro voči Tureckej lire	100 000 EUR	0,0001	35	0,1	50	0,1	Cena na medzibankovom trhu stanovená jednou z agentúr: Reuters, Bloomberg alebo Tenfore
USDTRY	Dolár voči Tureckej lire	100 000 USD	0,0001	25	0,1	50	0,1	Cena na medzibankovom trhu stanovená jednou z agentúr: Reuters, Bloomberg alebo Tenfore
EURJPY	Euro voči Japonskému jenu	100 000 EUR	0,01	4	0,1	50	0,1	Cena na medzibankovom trhu stanovená jednou z agentúr: Reuters, Bloomberg alebo Tenfore
EURNOK ¹⁵	Euro voči Nórskej korune	100 000 EUR	0,0001	50/120	0,1	50	0,1	Cena na medzibankovom



								trhu stanovená jednou z agentúr: Reuters, Bloomberg alebo Tenfore
EURNZD	Euro libra voči Novozélandskému doláru	100 000 EUR	0,0001	25	0,1	50	0,1	Cena na medzibankovom trhu stanovená jednou z agentúr: Reuters, Bloomberg alebo Tenfore
EURPLN ⁴	Euro voči Poľskému zlotému	100 000 EUR	0,0001	35/100	0,1	50	0,1	Cena na medzibankovom trhu stanovená jednou z agentúr: Reuters, Bloomberg alebo Tenfore
EURSEK ¹⁵	Euro voči Švédskej korune	100 000 EUR	0,0001	50/120	0,1	50	0,1	Cena na medzibankovom trhu stanovená jednou z agentúr: Reuters, Bloomberg alebo Tenfore
GBPAUD	Britská libra voči Austrálskemu doláru	100 000 GBP	0,0001	16	0,1	50	0,1	Cena na medzibankovom trhu stanovená jednou z agentúr: Reuters, Bloomberg alebo Tenfore
GBPCHF	Britská libra voči Švajčiarskemu franku	100 000 GBP	0,0001	10	0,1	50	0,1	Cena na medzibankovom trhu stanovená jednou z agentúr: Reuters, Bloomberg alebo Tenfore
GBPJPY	Britská libra voči Japonskému jenu	100 000 GBP	0,01	7	0,1	50	0,1	Cena na medzibankovom trhu stanovená jednou z agentúr: Reuters, Bloomberg alebo Tenfore
GBPNZD	Britská libra voči Novozélandskému doláru	100 000 GBP	0,0001	25	0,1	50	0,1	Cena na medzibankovom trhu stanovená jednou z agentúr: Reuters, Bloomberg alebo Tenfore
GBPLN ⁵	Britská libra voči Poľskému zlotému	100 000 GBP	0,0001	55/150	0,1	50	0,1	Cena na medzibankovom trhu stanovená jednou z agentúr: Reuters, Bloomberg alebo Tenfore
NZDUSD	Novozélandský dolár voči Americkému doláru	100 000 NZD	0,0001	5	0,1	50	0,1	Cena na medzibankovom trhu stanovená jednou z agentúr: Reuters, Bloomberg alebo Tenfore
NZDJPY	Novozélandský dolár voči Japonskému jenu	100 000 NZD	0,01	7	0,1	50	0,1	Cena na medzibankovom trhu stanovená jednou z agentúr: Reuters, Bloomberg alebo Tenfore



USDCAD	Americký dolár voči Kanadskému doláru	100 000 USD	0,0001	4	0,1	50	0,1	Cena na medzibankovom trhu stanovená jednou z agentúr: Reuters, Bloomberg alebo Tenfore
USDHUF ⁷	Americký dolár voči Maďarskému forintu	100 000 USD	0,01	35/100	0,1	50	0,1	Cena na medzibankovom trhu stanovená jednou z agentúr: Reuters, Bloomberg alebo Tenfore
USDMXN	Americký dolár voči Mexickému pesetu	100 000 USD	0,0001	200	0,1	50	0,1	Cena na medzibankovom trhu stanovená jednou z agentúr: Reuters, Bloomberg alebo Tenfore
USDNOK ¹⁵	Americký dolár voči Nórskej korune	100 000 USD	0,0001	50/120	0,1	50	0,1	Cena na medzibankovom trhu stanovená jednou z agentúr: Reuters, Bloomberg alebo Tenfore
USDPLN ⁴	Americký dolár voči Poľskému zlotému	100 000 USD	0,0001	35/100	0,1	50	0,1	Cena na medzibankovom trhu stanovená jednou z agentúr: Reuters, Bloomberg alebo Tenfore
USDSEK ¹⁵	Americký dolár voči Švédskej korune	100 000 USD	0,0001	50/120	0,1	50	0,1	Cena na medzibankovom trhu stanovená jednou z agentúr: Reuters, Bloomberg alebo Tenfore
USDZAR	Americký dolár voči Juhoafrickému randu	100 000 USD	0,0001	200	0,1	50	0,1	Cena na medzibankovom trhu stanovená jednou z agentúr: Reuters, Bloomberg alebo Tenfore

Indexy

Inštrument	Popis inštrumentu	Nominálna hodnota kontraktu (lot) ²	Hodnota bodu ¹	Štandardná veľkosť spreadu v bodoch ^{1,10,13}	Min. výška pokynu v lotoch ^{2,10}	Max. výška pokynu v lotoch ^{2,10}	Min. hodnota zmeny pozície v lotoch ^{2,10}	Referenčná burza/Referenčný zdroj
CZKCASH ⁹	Nástroj, ktorého cena vychádza z kotácie indexu PX (Česká republika)	Hodnota indexu * 100 USD	0,1	50	0,1	10	0,1	Prague Stock Exchange (PX)
W20PLN ^{9,11}	Nástroj, ktorého cena vychádza z kotácie futures kontraktu na index * 100 PLN	Hodnota futures kontraktu na index * 100 PLN	1	3	0,1	10	0,1	Warsaw Stock Exchange (WSE)

	index WIG20 (Poľsko)							
US30 ^{9,11}	Nástroj, ktorého cena vychádza z kotácie futures kontraktu na index DJIA (USA)	Hodnota futures kontraktu na index * 10 USD	1	6	0,1	10	0,1	Chicago Mercantile Exchange (CBOT)
US500 ^{9,11}	Nástroj, ktorého cena vychádza z kotácie futures kontraktu na index S&P500 (USA)	Hodnota futures kontraktu na index* 100 USD	0,1	8	0,1	10	0,1	Chicago Mercantile Exchange (CME)
US100 ^{9,11}	Nástroj, ktorého cena vychádza z kotácie futures kontraktu na index NASDAQ100 (USA)	Hodnota futures kontraktu na index * 100 USD	0,01	120	0,1	10	0,1	Chicago Mercantile Exchange (CME)
US2000 ^{9,11}	Nástroj, ktorého cena vychádza z kotácie futures kontraktu na index Russell 2000 (USA)	Hodnota futures kontraktu na index * 200 USD	0,1	7	0,1	10	0,1	Intercontinental Exchange (ICE Futures US)
VOLX ^{9,11}	Nástroj, ktorého cena vychádza z kotácie futures kontraktu na index SPX Volatility (USA)	Hodnota futures kontraktu na index * 4000 USD	0,01	20	0,1	10	0,1	Chicago Board Options Exchange (CBOE)
UK100 ^{9,11}	Nástroj, ktorého cena vychádza z kotácie futures kontraktu na index FTSE100 (Veľká Británia)	Hodnota futures kontraktu na index * 20 USD	0,1	30	0,1	10	0,1	NYSE Euronext (Liffe)
DE30 ^{9,11}	Nástroj, ktorého cena vychádza z kotácie futures kontraktu na index DAX30 (Nemecko)	Hodnota futures kontraktu na index * 20 USD	0,1	20	0,1	10	0,1	EUREX
FRA40 ^{9,11}	Nástroj, ktorého cena vychádza z	Hodnota futures kontraktu	0,1	35	0,1	10	0,1	NYSE Euronext (Liffe) PARIS



	kotácie futures kontraktu na index CAC40 (Francúzsko)	na index * 20 USD						
EU50 ^{9,11}	Nástroj, ktorého cena vychádza z kotácie futures kontraktu na index EUROSTOXX	Hodnota futures kontraktu na index * 50 USD	1	3	0,1	10	0,1	EUREX
SPA35 ^{9,11}	Nástroj, ktorého cena vychádza z kotácie futures kontraktu na index IBEX35 (Španielsko)	Hodnota futures kontraktu na index * 10 USD	1	10	0,1	10	0,1	Meff Renta Variable
ITA40 ^{9,11}	Nástroj, ktorého cena vychádza z kotácie futures kontraktu na index S&PMIB40 (Taliansko)	Hodnota futures kontraktu na index * 5 USD	1	35	0,1	10	0,1	Borsa Italiana
SUI20 ^{9,11}	Nástroj, ktorého cena vychádza z kotácie futures kontraktu na index SMI (Švajčiarsko)	Hodnota futures kontraktu na index * 20 USD	1	6	0,1	10	0,1	EUREX
INDIA50 ^{9,11}	Nástroj, ktorého cena vychádza z kotácie futures kontraktu na index S&P CNF NIFTY (India)	Hodnota futures kontraktu na index * 20 USD	0,1	50	0,1	10	0,1	National Stock Exchange of India (NSE)
AUS200 ^{9,11}	Nástroj, ktorého cena vychádza z kotácie futures kontraktu na index S&P/ASX 200 (Austrália)	Hodnota futures kontraktu na index * 25 USD	1	7	0,1	10	0,1	Sydney Futures Exchange (SFE)
RUS50 ^{9,11}	Nástroj, ktorého cena vychádza z kotácie futures kontraktu na index RTS (Rusko)	Hodnota futures kontraktu na index * 100 USD	0,1	26	0,1	10	0,1	"Russian Trading System" Stock Exchange (RTS)
HUNComp ^{9,11}	Nástroj,	Hodnota	1	50	0,1	10	0,1	Budapest Stock



	ktorého cena vychádza z kotácie futures kontraktu na index BUX (Maďarsko)	futures kontraktu na index * 100 USD						Exchange (BSE)
BRAComp ^{9,11}	Nástroj, ktorého cena vychádza z kotácie futures kontraktu na index BOVESPA (Brazília)	Hodnota futures kontraktu na index * 2 USD	1	180	0,1	10	0,1	Bolsa de Mercadorias e Futuros (BM&F)
MEXComp ^{9,11}	Nástroj, ktorého cena vychádza z kotácie futures kontraktu na index Mexican Bolsa (Mexiko)	Hodnota futures kontraktu na index * 3 USD	1	180	0,1	10	0,1	Mercado Mexicano de Derivados (MexDer)
TURK30 ^{9,11}	Nástroj, ktorého cena vychádza z kotácie futures kontraktu na index Istanbul Stock Exchange National 30 (Turecko)	Hodnota futures kontraktu na index * 2000 USD	0,01	30	0,1	10	0,1	Turkish Derivatives Exchange (TURKDEX)
JAP225 ^{9,11}	Nástroj, ktorého cena vychádza z kotácie futures kontraktu na index NIKKEI225 (Japonsko)	Hodnota futures kontraktu na index * 10 USD	1	30	0,1	10	0,1	Osaka Securities Exchange (OSE)
HKComp ^{9,11}	Nástroj, ktorého cena vychádza z kotácie futures kontraktu na index HANG SENG (Hong Kong)	Hodnota futures kontraktu na index * 5 USD	1	25	0,1	10	0,1	Hong Kong Futures Exchange (HKFE)
CHNComp ^{9,11}	Nástroj, ktorého cena vychádza z kotácie futures kontraktu na index HANG SENG CHINA ENTERPRISES INDEX pro akcie	Hodnota futures kontraktu na index * 10 USD	1	25	0,1	10	0,1	Hong Kong Futures Exchange (HKFE)



	čínských spoločností (Hong Kong)							
KOSP200 ^{9,11}	Nástroj, ktorého cena vychádza z kotácie futures kontraktu na index KOSPI 200 (Korea)	Hodnota futures kontraktu na index * 500 USD	0,1	5	0,1	10	0,1	Korea Exchange (KFE)

Komodity

Inštrument	Popis inštrumentu	Nominálna hodnota kontraktu (lot) ²	Hodnota bodu ¹	Štandardná veľkosť spreadu v bodoch ^{1,10,13}	Min. výška pokynu v lotoch ^{2,10}	Max. výška pokynu v lotoch ^{2,10}	Min. hodnota zmeny pozície v lotoch ^{2,10}	Referenčná burza / Referenčný zdroj
GOLD ¹⁴	Nástroj, ktorého cena vychádza z trhovej hodnoty trójskej unce zlata	Cena trójskej unce zlata * 300 USD	0,01	80/200	0,03	10	0,01	Cena na medzibankovom trhu stanovená jednou z agentúr: Reuters, Bloomberg alebo Tenfore
PLATINUM	Nástroj, ktorého cena vychádza z trhovej hodnoty trójskej unce platiny	Cena trójskej unce platiny * 150 USD	0,01	1000	0,05	10	0,01	Cena na medzibankovom trhu stanovená jednou z agentúr: Reuters, Bloomberg alebo Tenfore
PALLADIUM	Nástroj, ktorého cena vychádza z trhovej hodnoty trójskej unce paládia	Cena trójskej unce paládia * 500 USD	0,01	500	0,05	10	0,01	Cena na medzibankovom trhu stanovená jednou z agentúr: Reuters, Bloomberg alebo Tenfore
SILVER	Nástroj, ktorého cena vychádza z trhovej hodnoty trójskej unce striebra	Cena trójskej unce striebra * 18 000 USD	0,01	5	0,05	10	0,01	Cena na medzibankovom trhu stanovená jednou z agentúr: Reuters, Bloomberg alebo Tenfore
ALUMINIUM	Nástroj, ktorého cena vychádza z trhovej hodnoty tony hliníku na svetových trhoch	Cena tony hliníku * 50 USD	1	14	0,04	10	0,01	London Metal Exchange (LME)
COPPER	Nástroj, ktorého cena vychádza z trhovej hodnoty tony medi na svetových trhoch	Cena tony medi * 30 USD	1	20	0,04	10	0,01	London Metal Exchange (LME)
LEAD	Nástroj, ktorého cena vychádza z trhovej hodnoty tony olova na svetových trhoch	Cena tony olova * 200 USD	1	13	0,04	10	0,01	London Metal Exchange (LME)

NICKEL	Nástroj, ktorého cena vychádza z trhovej hodnoty tony niklu na svetových trhoch	Cena tony niklu * 10 USD	1	110	0,04	10	0,01	London Metal Exchange (LME)
TIN	Nástroj, ktorého cena vychádza z trhovej hodnoty tony cínu na svetových trhoch	Cena tony cínu * 30 USD	1	80	0,04	10	0,01	London Metal Exchange (LME)
ZINC	Nástroj, ktorého cena vychádza z trhovej hodnoty tony zinku na svetových trhoch	Cena tony zinku * 50 USD	1	13	0,04	10	0,01	London Metal Exchange (LME)
GASOLINE ¹¹	Nástroj, ktorého cena vychádza z trhovej hodnoty 1 galónu bezolovnatého benzínu s dodacou lehotou 1 mesiac	Cena galónu bezolovnatého benzínu * 100 000 USD	0,0001	65	0,05	10	0,01	Chicago Mercantile Exchange (NYMEX)
HEATINGOIL ¹¹	Nástroj, ktorého cena vychádza z trhovej hodnoty 1 galónu vykurovacieho oleja s dodacou lehotou 1 mesiac	Cena galónu vykurovacieho oleja * 100 000 USD	0,0001	65	0,05	10	0,01	Chicago Mercantile Exchange (NYMEX)
NATGAS ¹¹	Nástroj, ktorého cena vychádza z trhovej hodnoty miliónu britských tepelných jednotiek (MMBtu) zemného plynu s dodacou lehotou 1 mesiac	Cena miliónu britských tepelných jednotiek zemného plynu * 30 000 USD	0,001	20	0,05	10	0,01	Chicago Mercantile Exchange (NYMEX)
OIL ¹¹	Nástroj, ktorého cena vychádza z trhovej hodnoty barelu ropy Brent	Cena barelu ropy Brent * 2 000 USD	0,01	7	0,05	10	0,01	Intercontinental Exchange (ICE Futures Europe)
COCOA ¹¹	Nástroj, ktorého cena vychádza z trhovej hodnoty 1 metrickej tony kakaa s dodacou lehotou 2 alebo 3 mesiace	Cena tony kakaa * 100 USD	1	7	0,05	10	0,01	Intercontinental Exchange (ICE Futures US)
COFFEE ¹¹	Nástroj, ktorého cena vychádza z trhovej hodnoty 1 libry kávy arabica s dodacou lehotou 2 alebo 3 mesiace	Cena 100 liber kávy * 2 000 USD	0,01	25	0,05	10	0,01	Intercontinental Exchange (ICE Futures US)

CORN ¹¹	Nástroj, ktorého cena vychádza z trhovej hodnoty 100 bušlov kukurice s dodacou lehotou 2 mesiace	Cena 100 bušlov kukurice * 500 USD	0,01	55	0,05	10	0,01	Chicago Mercantile Exchange (CBOT)
COTTON ¹¹	Nástroj, ktorého cena vychádza z trhovej hodnoty 1 libry bavlny s dodacou lehotou 2 alebo 3 mesiace	Cena 100 libier bavlny * 3 000 USD	0,01	13	0,05	10	0,01	Intercontinental Exchange (ICE Futures US)
RICE ¹¹	Nástroj, ktorého cena vychádza z trhovej hodnoty 1 centu ryže s dodacou lehotou 2 alebo 3 mesiace	Cena cetnu ryže * 10000 USD	0,01	4	0,05	10	0,01	Chicago Mercantile Exchange (CBOT)
SOYBEAN ¹¹	Nástroj, ktorého cena vychádza z trhovej hodnoty 100 bušlov sójových zrn s dodacou lehotou 2 mesiace	Cena 100 bušlov sóje * 300 USD	0,01	100	0,05	10	0,01	Chicago Mercantile Exchange (CBOT)
SOYMEAL ¹¹	Nástroj, ktorého cena vychádza z trhovej hodnoty 1 tony amerického sójového granulátu s dodacou lehotou 2 alebo 3 mesiace	Cena tony amerického sójového granulátu * 500 USD	0,01	50	0,05	10	0,01	Chicago Mercantile Exchange (CBOT)
SOYOIL ¹¹	Nástroj, ktorého cena vychádza z trhovej hodnoty 1 libry sójového oleja s dodacou lehotou 2 alebo 3 mesiace	Cena 100 libier sójového oleja * 3 000 USD	0,01	9	0,05	10	0,01	Chicago Mercantile Exchange (CBOT)
SUGAR ¹¹	Nástroj, ktorého cena vychádza z trhovej hodnoty 1 libry cukrovej trstiny s dodacou lehotou 2, 3 alebo 5 mesiacov	Cena 100 libier cukrovej trstiny * 20 000 USD	0,01	5	0,05	10	0,01	Intercontinental Exchange (ICE Futures US)
WHEAT ¹¹	Nástroj, ktorého cena vychádza z trhovej hodnoty 100 bušlov pšenice s dodacou lehotou 2 mesiace	Cena 100 bušlov pšenice * 400 USD	0,01	120	0,05	10	0,01	Chicago Mercantile Exchange (CBOT)



CATTLE ¹¹	Nástroj, ktorého cena vychádza z trhovej hodnoty 1 libry hovädzieho mäsa s dodacou lehotou 2 mesiace	Cena 100 libier hovädzieho mäsa * 2 000 USD	0,01	20	0,05	10	0,01	Chicago Mercantile Exchange (CBOT)
EMISS ¹¹	Nástroj, ktorého cena vychádza z trhovej hodnoty emisných povoleniek metrickej tony skleníkových plynov s dodacou lehotou 3 mesiace	Hodnota futures kontraktu * 5000 USD	0,01	16	0,05	10	0,01	Intercontinental Exchange (ICE Futures Europe)
LEANHOGS ¹¹	Nástroj, ktorého cena vychádza z trhovej hodnoty 1 libry bravčového mäsa s dodacou lehotou 2 mesiace	Cena 100 libier bravčového mäsa * 3 000 USD	0,01	15	0,05	10	0,01	Chicago Mercantile Exchange (CBOT)

Akcie

Inštrument	Popis inštrumentu	Nominálna hodnota kontraktu (lot) ²	Hodnota bodu ¹	Štandardná veľkosť spreadu v bodoch ^{1,10,13}	Min. výška pokynu v lotoch ^{2,10}	Max. výška pokynu v lotoch ^{2,10}	Min. hodnota zmeny pozície v lotoch ^{2,10}	Referenčná burza/Referenčný zdroj
CITIGROUP ¹²	Nástroj, ktorého cena vychádza z trhovej hodnoty akcie spoločnosti Citigroup	Cena akcie * 2 000 USD	0,01	5	0,05	10	0,01	NYSE Euronext
EBAY ¹²	Nástroj, ktorého cena vychádza z trhovej hodnoty akcie spoločnosti spoločnosti Ebay	Cena akcie * 3 000 USD	0,01	6	0,05	10	0,01	National Association of Securities Dealers Automated Quotation (NASDAQ)
EXXONMOBIL ¹²	Nástroj, ktorého cena vychádza z trhovej hodnoty akcie spoločnosti Exxon Mobil	Cena akcie * 2 000 USD	0,01	8	0,05	10	0,01	NYSE Euronext
GE ¹²	Nástroj, ktorého cena vychádza z trhovej hodnoty akcie spoločnosti General Electric	Cena akcie * 3 000 USD	0,01	5	0,05	10	0,01	NYSE Euronext

IBM ¹²	Nástroj, ktorého cena vychádza z trhovej hodnoty akcie spoločnosti IBM	Cena akcie * 1 000 USD	0,01	10	0,05	10	0,01	NYSE Euronext
INTEL ¹²	Nástroj, ktorého cena vychádza z trhovej hodnoty akcie spoločnosti Intel	Cena akcie * 5 000 USD	0,01	5	0,05	10	0,01	National Association of Securities Dealers Automated Quotation (NASDAQ)
MICROSOFT ¹²	Nástroj, ktorého cena vychádza z trhovej hodnoty akcie spoločnosti Microsoft	Cena akcie * 4 000 USD	0,01	5	0,05	10	0,01	National Association of Securities Dealers Automated Quotation (NASDAQ)
NOKIA ¹²	Nástroj, ktorého cena vychádza z trhovej hodnoty akcie spoločnosti Nokia	Cena akcie * 5 000 USD	0,01	5	0,05	10	0,01	NYSE Euronext
PFIZER ¹²	Nástroj, ktorého cena vychádza z trhovej hodnoty akcie spoločnosti Pfizer	Cena akcie * 4 000 USD	0,01	5	0,05	10	0,01	NYSE Euronext
YAHOO ¹²	Nástroj, ktorého cena vychádza z trhovej hodnoty akcie spoločnosti Yahoo	Cena akcie * 3 000 USD	0,01	5	0,05	10	0,01	National Association of Securities Dealers Automated Quotation (NASDAQ)
CEZ.CZ ¹²	Nástroj, ktorého cena vychádza z trhovej hodnoty akcie spoločnosti Cez kótovanej na Burze cenných papierov Praha	Cena akcie * 10 USD	1	5	0,05	10	0,01	Prague Stock Exchange (PX)
ERSTE.CZ ¹²	Nástroj, ktorého cena vychádza z trhovej hodnoty akcie spoločnosti Erste Bank kótovanej na Burze cenných papierov Praha	Cena akcie * 10 USD	1	4	0,05	10	0,01	Prague Stock Exchange (PX)



KB.CZ ¹²	Nástroj, ktorého cena vychádza z trhovej hodnoty akcie spoločnosti Komerční banka kótovanej na Burze cenných papierov Praha	Cena akcie * 5 USD	1	17	0,05	10	0,01	Prague Stock Exchange (PX)
TELO2.CZ ¹²	Nástroj, ktorého cena vychádza z trhovej hodnoty akcie spoločnosti Telefónica O2 kótovanej na Burze cenných papierov Praha	Cena akcie * 20 USD	0,1	25	0,05	10	0,01	Prague Stock Exchange (PX)
UNI.CZ ¹²	Nástroj, ktorého cena vychádza z trhovej hodnoty akcie spoločnosti Unipetrol kótovanej na Burze cenných papierov Praha	Cena akcie * 50 USD	0,1	25	0,05	10	0,01	Prague Stock Exchange (PX)
ACX.ES ¹²	Nástroj, ktorého cena vychádza z trhovej hodnoty akcie spoločnosti Acerinox kótovanej na Bolsa de Madrid	Cena akcie * 2 000 USD	0,01	3	0,05	10	0,01	Bolsa de Madrid
IBE.ES ¹²	Nástroj, ktorého cena vychádza z trhovej hodnoty akcie spoločnosti Iberdrola kótovanej na Bolsa de Madrid	Cena akcie * 4 000 USD	0,01	3	0,05	10	0,01	Bolsa de Madrid
REP.ES ¹²	Nástroj, ktorého cena vychádza z trhovej hodnoty akcie spoločnosti Repsol kótovanej na Bolsa de Madrid	Cena akcie * 1 000 USD	0,01	4	0,05	10	0,01	Bolsa de Madrid

SAN.ES ¹²	Nástroj, ktorého cena vychádza z trhovej hodnoty akcie spoločnosti Santander kótovanej na Bolsa de Madrid	Cena akcie * 2 000 USD	0,01	3	0,05	10	0,01	Bolsa de Madrid
TEF.ES ¹²	Nástroj, ktorého cena vychádza z trhovej hodnoty akcie spoločnosti Telefónica kótovanej na Bolsa de Madrid	Cena akcie * 2 000 USD	0,01	4	0,05	10	0,01	Bolsa de Madrid

Dlhopisy

Inštrument	Popis inštrumentu	Nominálna hodnota kontraktu (lot) ²	Hodnota a bodu ¹	Štandardná veľkosť spreadu v bodoch ^{1,10,13}	Min. výška pokynu v lotoch ^{2,10}	Max. výška pokynu v lotoch ^{2,10}	Min. hodnota zmeny pozície v lotoch ^{2,10}	Referenčná burza/Referenčný zdroj
BUND10Y ¹¹	Nástroj, ktorého cena vychádza z kotácie futures kontraktu 10-ročného štátneho dlhopisu Nemecka	Cena 10-ročného dlhopisu * 1 000 USD	0,01	4	0,05	10	0,01	EUREX
SCHATZ2Y ¹¹	Nástroj, ktorého cena vychádza z kotácie futures kontraktu 2-ročného štátneho dlhopisu Nemecka	Cena 2-ročného dlhopisu * 1 000 USD	0,01	3	0,05	10	0,01	EUREX
TNOTE ¹¹	Nástroj, ktorého cena vychádza z trhovej hodnoty futures kontraktu 10-ročného štátneho dlhopisu Spojených štátov amerických	Cena 10-ročného dlhopisu * 1 000 USD	0,01	5	0,05	10	0,01	Chicago Mercantile Exchange (CBOT)



Kontrakty na vyrovnanie rozdielov (CFD) - menové páry s variabilným spreadom

 Forex Štandard FLOAT, Forex VIP FLOAT (skupina A)¹⁷

Inštrument	Popis inštrumentu	Nominálna hodnota kontraktu (lot) ²	Hodnota bodu ¹	Typická veľkosť spreadu v bodoch ^{1,10,13,16}	Minimálna veľkosť spreadu v bodoch ¹	Typická maximálna veľkosť spreadu v bodoch ^{1,10,13,16}	Min. výška pokynu v lotoch ^{2,10}	Max. výška pokynu v lotoch ^{2,10}	Min. hodnota zmeny pozície v lotoch ^{2,10}	Referenčná burza/Referenčný zdroj
USDCZK.	Americký dolár voči Českej korune	100 000 USD	0,001	35	25	125	0,1	50	0,1	Cena na medzibankovom trhu stanovená jednou z agentúr: Reuters, Bloomberg alebo Tenfore
EURCZK.	Euro voči Českej korune	100 000 EUR	0,001	35	25	125	0,1	50	0,1	Cena na medzibankovom trhu stanovená jednou z agentúr: Reuters, Bloomberg alebo Tenfore
EURUSD.	Euro voči Americkému doláru	100 000 EUR	0,00001	18	12	25	0,1	50	0,1	Cena na medzibankovom trhu stanovená jednou z agentúr: Reuters, Bloomberg alebo Tenfore
GBPUSD.	Britská libra voči Americkému doláru	100 000 GBP	0,00001	30	19	38	0,1	50	0,1	Cena na medzibankovom trhu stanovená jednou z agentúr: Reuters, Bloomberg alebo Tenfore
USDJPY.	Americký dolár voči Japonskému jenu	100 000 USD	0,001	25	12	38	0,1	50	0,1	Cena na medzibankovom trhu stanovená jednou z agentúr: Reuters, Bloomberg alebo Tenfore
USDCHF.	Americký dolár voči Švajčiarskemu franku	100 000 USD	0,00001	28	19	38	0,1	50	0,1	Cena na medzibankovom trhu stanovená jednou z agentúr: Reuters, Bloomberg alebo Tenfore
AUDCAD.	Austrálsky dolár voči Kanadskému doláru	100 000 AUD	0,00001	67	35	165	0,1	50	0,1	Cena na medzibankovom trhu stanovená jednou z

										agentúr: Reuters, Bloomberg alebo Tenfore
AUDCHF.	Austrálsky dolár voči Švajčiarskemu franku	100 000 AUD	0,00001	62	42	150	0,1	50	0,1	Cena na medzibankovom trhu stanovená jednou z agentúr: Reuters, Bloomberg alebo Tenfore
AUDJPY.	Austrálsky dolár voči Japonskému jenu	100 000 AUD	0,001	45	36	90	0,1	50	0,1	Cena na medzibankovom trhu stanovená jednou z agentúr: Reuters, Bloomberg alebo Tenfore
AUDNZD.	Austrálsky dolár voči Novozélandskému doláru	100 000 AUD	0,00001	103	78	240	0,1	50	0,1	Cena na medzibankovom trhu stanovená jednou z agentúr: Reuters, Bloomberg alebo Tenfore
AUDUSD.	Austrálsky dolár voči Americkému doláru	100 000 AUD	0,00001	30	16	50	0,1	50	0,1	Cena na medzibankovom trhu stanovená jednou z agentúr: Reuters, Bloomberg alebo Tenfore
CADCHF.	Kanadský dolár voči Švajčiarskemu franku	100 000 CAD	0,00001	68	42	135	0,1	50	0,1	Cena na medzibankovom trhu stanovená jednou z agentúr: Reuters, Bloomberg alebo Tenfore
CADJPY.	Kanadský dolár voči Japonskému jenu	100 000 CAD	0,001	49	33	105	0,1	50	0,1	Cena na medzibankovom trhu stanovená jednou z agentúr: Reuters, Bloomberg alebo Tenfore
CHFJPY.	vajčiarsky frank voči Japonskému jenu	100 000 CHF	0,001	36	24	105	0,1	50	0,1	Cena na medzibankovom trhu stanovená jednou z agentúr: Reuters, Bloomberg alebo Tenfore
CHFPLN.	vajčiarsky frank voči Poľskému zlotému	100 000 CHF	0,0001	35	25	125	0,1	50	0,1	Cena na medzibankovom trhu stanovená jednou z agentúr:

										Reuters, Bloomberg alebo Tenfore
EURAUD.	Euro voči Austrálske mu doláru	100 000 EUR	0,0000 1	90	45	180	0,1	50	0,1	Cena na medzibankovom trhu stanovená jednou z agentúr: Reuters, Bloomberg alebo Tenfore
EURCAD.	Euro voči Kanadské mu doláru	100 000 EUR	0,0000 1	82	35	180	0,1	50	0,1	Cena na medzibankovom trhu stanovená jednou z agentúr: Reuters, Bloomberg alebo Tenfore
EURCHF.	Euro voči Švajčiarsk emu franku	100 000 EUR	0,0000 1	32	19	60	0,1	50	0,1	Cena na medzibankovom trhu stanovená jednou z agentúr: Reuters, Bloomberg alebo Tenfore
EURGBP.	Euro voči Britskej libre	100 000 EUR	0,0000 1	28	14	45	0,1	50	0,1	Cena na medzibankovom trhu stanovená jednou z agentúr: Reuters, Bloomberg alebo Tenfore
EURHUF.	Euro voči Maďarské mu forintu	100 000 EUR	0,01	35	25	125	0,1	50	0,1	Cena na medzibankovom trhu stanovená jednou z agentúr: Reuters, Bloomberg alebo Tenfore
EURRON.	Euro voči Rumunské mu leu	100 000 EUR	0,0001	100	80	310	0,1	50	0,1	Cena na medzibankovom trhu stanovená jednou z agentúr: Reuters, Bloomberg alebo Tenfore
USDRON.	Americký dolar vůči Rumunské mu leu	100 000 USD	0,0001	100	80	310	0,1	50	0,1	Cena na medzibankovom trhu stanovená jednou z agentúr: Reuters, Bloomberg alebo Tenfore
EURRUB.	Euro voči Ruskému rubľu	100 000 EUR	0,0001	700	600	1050	0,1	50	0,1	Cena na medzibankovom trhu stanovená jednou z agentúr: Reuters,

										Bloomberg alebo Tenfore
USDRUB.	Dolár voči Ruskému rubľu	100 000 USD	0,0001	500	400	750	0,1	50	0,1	Cena na medzibankovom trhu stanovená jednou z agentúr: Reuters, Bloomberg alebo Tenfore
EURTRY.	Euro voči Tureckej lire	100 000 EUR	0,0001	25	15	53	0,1	50	0,1	Cena na medzibankovom trhu stanovená jednou z agentúr: Reuters, Bloomberg alebo Tenfore
USDTRY.	Dolár voči Tureckej lire	100 000 USD	0,0001	20	15	38	0,1	50	0,1	Cena na medzibankovom trhu stanovená jednou z agentúr: Reuters, Bloomberg alebo Tenfore
EURJPY.	Euro voči Japonskému jenu	100 000 EUR	0,001	30	22	50	0,1	50	0,1	Cena na medzibankovom trhu stanovená jednou z agentúr: Reuters, Bloomberg alebo Tenfore
EURNOK.	Euro voči Nórskej korune	100 000 EUR	0,0001	50	38	150	0,1	50	0,1	Cena na medzibankovom trhu stanovená jednou z agentúr: Reuters, Bloomberg alebo Tenfore
EURNZD.	Euro libra voči Novozélandskému doláru	100 000 EUR	0,0001	147	125	375	0,1	50	0,1	Cena na medzibankovom trhu stanovená jednou z agentúr: Reuters, Bloomberg alebo Tenfore
EURPLN.	Euro voči Poľskému zlotému	100 000 EUR	0,0001	35	32	125	0,1	50	0,1	Cena na medzibankovom trhu stanovená jednou z agentúr: Reuters, Bloomberg alebo Tenfore
EURSEK.	Euro voči Švédskej korune	100 000 EUR	0,0001	50	38	150	0,1	50	0,1	Cena na medzibankovom trhu stanovená jednou z agentúr: Reuters, Bloomberg

										alebo Tenfore
GBPAUD.	Britská libra voči Austrálskemu doláru	100 000 GBP	0,00001	105	64	240	0,1	50	0,1	Cena na medzibankovom trhu stanovená jednou z agentúr: Reuters, Bloomberg alebo Tenfore
GBPCHF.	Britská libra voči Švajčiarskemu franku	100 000 GBP	0,00001	65	37	150	0,1	50	0,1	Cena na medzibankovom trhu stanovená jednou z agentúr: Reuters, Bloomberg alebo Tenfore
GBPJPY.	Britská libra voči Japonskému jenu	100 000 GBP	0,001	63	30	105	0,1	50	0,1	Cena na medzibankovom trhu stanovená jednou z agentúr: Reuters, Bloomberg alebo Tenfore
GBPNZD.	Britská libra voči Novozélandskému doláru	100 000 GBP	0,00001	167	96	375	0,1	50	0,1	Cena na medzibankovom trhu stanovená jednou z agentúr: Reuters, Bloomberg alebo Tenfore
GBPPLN.	Britská libra voči Poľskému zlotému	100 000 GBP	0,00001	50	35	188	0,1	50	0,1	Cena na medzibankovom trhu stanovená jednou z agentúr: Reuters, Bloomberg alebo Tenfore
NZDUSD.	Novozélandský dolár voči Americkému doláru	100 000 NZD	0,00001	35	26	63	0,1	50	0,1	Cena na medzibankovom trhu stanovená jednou z agentúr: Reuters, Bloomberg alebo Tenfore
NZDJPY.	Novozélandský dolár voči Japonskému jenu	100 000 NZD	0,001	54	38	105	0,1	50	0,1	Cena na medzibankovom trhu stanovená jednou z agentúr: Reuters, Bloomberg alebo Tenfore
USDCAD.	Americký dolár voči Kanadskému doláru	100 000 USD	0,00001	36	22	50	0,1	50	0,1	Cena na medzibankovom trhu stanovená jednou z agentúr: Reuters, Bloomberg alebo Tenfore

USDHUF.	Americký dolár voči Maďarskému forintu	100 000 USD	0,01	35	25	125	0,1	50	0,1	Cena na medzibankovom trhu stanovená jednou z agentúr: Reuters, Bloomberg alebo Tenfore
USDMXN.	Americký dolár voči Mexickému pesetu	100 000 USD	0,0001	110	90	300	0,1	50	0,1	Cena na medzibankovom trhu stanovená jednou z agentúr: Reuters, Bloomberg alebo Tenfore
USDNOK.	Americký dolár voči Nórskej korune	100 000 USD	0,0001	50	42	150	0,1	50	0,1	Cena na medzibankovom trhu stanovená jednou z agentúr: Reuters, Bloomberg alebo Tenfore
USDPLN.	Americký dolár voči Poľskému zlotému	100 000 USD	0,0001	35	25	125	0,1	50	0,1	Cena na medzibankovom trhu stanovená jednou z agentúr: Reuters, Bloomberg alebo Tenfore
USDSEK.	Americký dolár voči Švédskej korune	100 000 USD	0,0001	50	42	150	0,1	50	0,1	Cena na medzibankovom trhu stanovená jednou z agentúr: Reuters, Bloomberg alebo Tenfore
USDZAR.	Americký dolár voči Juhoafrickému randu	100 000 USD	0,0001	140	125	300	0,1	50	0,1	Cena na medzibankovom trhu stanovená jednou z agentúr: Reuters, Bloomberg alebo Tenfore

 Forex VIP Premium FLOAT (skupina B)¹⁸

Inštrument	Popis inštrumentu	Nominál na hodnotu kontraktu (lot) ²	Hodnota bodu ¹	Typická veľkosť spreadu v bodoch ^{1,10,13,16}	Minimálna veľkosť spreadu v bodoch ¹	Typická maximálna veľkosť spreadu v bodoch ^{1,10,13,16}	Min. výška pokynu v lotoch ^{2,10}	Max. výška pokynu v lotoch ^{2,10}	Min. hodnota zmeny pozície v lotoch ^{2,10}	Referenčná burza/Referenčný zdroj
USDCZK..	Americký dolár voči Českej korune	100 000 USD	0,001	30	20	120	0,1	200	0,1	Cena na medzibankovom trhu stanovená jednou z agentúr:

										Reuters, Bloomberg alebo Tenfore
EURCZK..	Euro voči Českej korune	100 000 EUR	0,001	30	20	120	0,1	50	0,1	Cena na medzibankovom trhu stanovená jednou z agentúr: Reuters, Bloomberg alebo Tenfore
EURUSD..	Euro voči Americké mu doláru	100 000 EUR	0,0000 1	15	0	24	0,1	200	0,1	Cena na medzibankovom trhu stanovená jednou z agentúr: Reuters, Bloomberg alebo Tenfore
GBPUSD..	Britská libra voči Americké mu doláru	100 000 GBP	0,0000 1	25	0	36	0,1	200	0,1	Cena na medzibankovom trhu stanovená jednou z agentúr: Reuters, Bloomberg alebo Tenfore
USDJPY..	Americký dolár voči Japonské mu jenu	100 000 USD	0,001	20	0	36	0,1	200	0,1	Cena na medzibankovom trhu stanovená jednou z agentúr: Reuters, Bloomberg alebo Tenfore
USDCHF..	Americký dolár voči Švajčiars kemu franku	100 000 USD	0,0000 1	25	0	36	0,1	200	0,1	Cena na medzibankovom trhu stanovená jednou z agentúr: Reuters, Bloomberg alebo Tenfore
AUDCAD..	Austrálsk y dolár voči Kanadské mu doláru	100 000 AUD	0,0000 1	56	29	154	0,1	200	0,1	Cena na medzibankovom trhu stanovená jednou z agentúr: Reuters, Bloomberg alebo Tenfore
AUDCHF..	Austrálsk y dolár voči Švajčiars kemu franku	100 000 AUD	0,0000 1	51	35	140	0,1	200	0,1	Cena na medzibankovom trhu stanovená jednou z agentúr: Reuters, Bloomberg alebo Tenfore
AUDJPY..	Austrálsk y dolár voči Japonské mu jenu	100 000 AUD	0,001	39	30	84	0,1	200	0,1	Cena na medzibankovom trhu stanovená jednou z agentúr: Reuters,

										Bloomberg alebo Tenfore
AUDNZD..	Austrálsky dolár voči Novozélandskému doláru	100 000 AUD	0,00001	86	65	224	0,1	200	0,1	Cena na medzibankovom trhu stanovená jednou z agentúr: Reuters, Bloomberg alebo Tenfore
AUDUSD..	Austrálsky dolár voči Americkému doláru	100 000 AUD	0,00001	25	14	48	0,1	200	0,1	Cena na medzibankovom trhu stanovená jednou z agentúr: Reuters, Bloomberg alebo Tenfore
CADCHF..	Kanadský dolár voči Švajčiarskemu franku	100 000 CAD	0,00001	57	35	126	0,1	200	0,1	Cena na medzibankovom trhu stanovená jednou z agentúr: Reuters, Bloomberg alebo Tenfore
CADJPY..	Kanadský dolár voči Japonskému jenu	100 000 CAD	0,001	41	28	98	0,1	200	0,1	Cena na medzibankovom trhu stanovená jednou z agentúr: Reuters, Bloomberg alebo Tenfore
CHFJPY..	vajčiarsky frank voči Japonskému jenu	100 000 CHF	0,001	30	20	98	0,1	200	0,1	Cena na medzibankovom trhu stanovená jednou z agentúr: Reuters, Bloomberg alebo Tenfore
CHFPLN..	vajčiarsky frank voči Poľskému zlotému	100 000 CHF	0,00001	30	20	120	0,1	200	0,1	Cena na medzibankovom trhu stanovená jednou z agentúr: Reuters, Bloomberg alebo Tenfore
EURAUD..	Euro voči Austrálskemu doláru	100 000 EUR	0,00001	75	38	168	0,1	200	0,1	Cena na medzibankovom trhu stanovená jednou z agentúr: Reuters, Bloomberg alebo Tenfore
EURCAD..	Euro voči Kanadskému doláru	100 000 EUR	0,00001	68	30	168	0,1	200	0,1	Cena na medzibankovom trhu stanovená jednou z agentúr: Reuters, Bloomberg

										alebo Tenfore
EURCHF..	Euro voči Švajčiarskemu franku	100 000 EUR	0,00001	25	16	56	0,1	200	0,1	Cena na medzibankovom trhu stanovená jednou z agentúr: Reuters, Bloomberg alebo Tenfore
EURGBP..	Euro voči Britskej libe	100 000 EUR	0,00001	25	12	42	0,1	200	0,1	Cena na medzibankovom trhu stanovená jednou z agentúr: Reuters, Bloomberg alebo Tenfore
EURHUF..	Euro voči Maďarskému forintu	100 000 EUR	0,01	30	20	120	0,1	200	0,1	Cena na medzibankovom trhu stanovená jednou z agentúr: Reuters, Bloomberg alebo Tenfore
EURRON..	Euro voči Rumunskému leu	100 000 EUR	0,0001	95	75	300	0,1	200	0,1	Cena na medzibankovom trhu stanovená jednou z agentúr: Reuters, Bloomberg alebo Tenfore
USDRON..	Americký dolár voči Rumunskému leu	100 000 USD	0,0001	95	75	300	0,1	200	0,1	Cena na medzibankovom trhu stanovená jednou z agentúr: Reuters, Bloomberg alebo Tenfore
EURRUB..	Euro voči Ruskému rubľu	100 000 EUR	0,0001	650	550	980	0,1	200	0,1	Cena na medzibankovom trhu stanovená jednou z agentúr: Reuters, Bloomberg alebo Tenfore
USDRUB..	Dolár voči Ruskému rubľu	100 000 USD	0,0001	450	350	700	0,1	200	0,1	Cena na medzibankovom trhu stanovená jednou z agentúr: Reuters, Bloomberg alebo Tenfore
EURTRY..	Euro voči Tureckej lire	100 000 EUR	0,0001	25	15	49	0,1	200	0,1	Cena na medzibankovom trhu stanovená jednou z agentúr: Reuters, Bloomberg alebo Tenfore

USDTRY..	Dolár voči Tureckej lire	100 000 USD	0,0001	20	15	35	0,1	200	0,1	Cena na medzibankovom trhu stanovená jednou z agentúr: Reuters, Bloomberg alebo Tenfore
EURJPY..	Euro voči Japonskému jenu	100 000 EUR	0,001	25	18	48	0,1	200	0,1	Cena na medzibankovom trhu stanovená jednou z agentúr: Reuters, Bloomberg alebo Tenfore
EURNOK..	Euro voči Nórskej korune	100 000 EUR	0,0001	50	38	144	0,1	200	0,1	Cena na medzibankovom trhu stanovená jednou z agentúr: Reuters, Bloomberg alebo Tenfore
EURNZD..	Euro libra voči Novozélandskému doláru	100 000 EUR	0,00001	125	115	350	0,1	200	0,1	Cena na medzibankovom trhu stanovená jednou z agentúr: Reuters, Bloomberg alebo Tenfore
EURPLN..	Euro voči Poľskému zlotému	100 000 EUR	0,0001	30	28	120	0,1	200	0,1	Cena na medzibankovom trhu stanovená jednou z agentúr: Reuters, Bloomberg alebo Tenfore
EURSEK..	Euro voči Švédskej korune	100 000 EUR	0,0001	50	38	144	0,1	200	0,1	Cena na medzibankovom trhu stanovená jednou z agentúr: Reuters, Bloomberg alebo Tenfore
GBPAUD..	Britská libra voči Austrálskemu doláru	100 000 GBP	0,00001	87	54	224	0,1	200	0,1	Cena na medzibankovom trhu stanovená jednou z agentúr: Reuters, Bloomberg alebo Tenfore
GBPCHF..	Britská libra voči Švajčiarskemu franku	100 000 GBP	0,00001	54	31	140	0,1	200	0,1	Cena na medzibankovom trhu stanovená jednou z agentúr: Reuters, Bloomberg alebo Tenfore
GBPJPY..	Britská	100 000	0,001	55	25	98	0,1	200	0,1	Cena na

	libra voči Japonskému jenu	GBP								medzibankovom trhu stanovená jednou z agentúr: Reuters, Bloomberg alebo Tenfore
GBPUSD..	Britská libra voči Novozélandskému doláru	100 000 GBP	0,0001	139	80	350	0,1	200	0,1	Cena na medzibankovom trhu stanovená jednou z agentúr: Reuters, Bloomberg alebo Tenfore
GBPPLN..	Britská libra voči Poľskému zlotému	100 000 GBP	0,0001	45	30	180	0,1	200	0,1	Cena na medzibankovom trhu stanovená jednou z agentúr: Reuters, Bloomberg alebo Tenfore
NZDUSD..	Novozélandský dolár voči Americkému doláru	100 000 NZD	0,0001	30	22	60	0,1	200	0,1	Cena na medzibankovom trhu stanovená jednou z agentúr: Reuters, Bloomberg alebo Tenfore
NZDJPY..	Novozélandský dolár voči Japonskému jenu	100 000 NZD	0,001	45	32	98	0,1	200	0,1	Cena na medzibankovom trhu stanovená jednou z agentúr: Reuters, Bloomberg alebo Tenfore
USDCAD..	Americký dolár voči Kanadskému doláru	100 000 USD	0,0001	30	18	48	0,1	200	0,1	Cena na medzibankovom trhu stanovená jednou z agentúr: Reuters, Bloomberg alebo Tenfore
USDHUF..	Americký dolár voči Maďarskému forintu	100 000 USD	0,01	30	20	120	0,1	200	0,1	Cena na medzibankovom trhu stanovená jednou z agentúr: Reuters, Bloomberg alebo Tenfore
USDMXN..	Americký dolár voči Mexickej pesete	100 000 USD	0,0001	105	85	280	0,1	200	0,1	Cena na medzibankovom trhu stanovená jednou z agentúr: Reuters, Bloomberg alebo Tenfore
USDNOK..	Americký dolár voči	100 000 USD	0,0001	50	42	144	0,1	200	0,1	Cena na medzibankovom

	Nórskej korune									trhu stanovená jednou z agentúr: Reuters, Bloomberg alebo Tenfore
USDPLN..	Americký dolár voči Poľskému zlotému	100 000 USD	0,0001	30	20	120	0,1	200	0,1	Cena na medzibankovom trhu stanovená jednou z agentúr: Reuters, Bloomberg alebo Tenfore
USDSEK..	Americký dolár voči Švédskej korune	100 000 USD	0,0001	50	42	144	0,1	200	0,1	Cena na medzibankovom trhu stanovená jednou z agentúr: Reuters, Bloomberg alebo Tenfore
USDZAR..	Americký dolár voči Juhoafrickému randu	100 000 USD	0,0001	135	120	280	0,1	200	0,1	Cena na medzibankovom trhu stanovená jednou z agentúr: Reuters, Bloomberg alebo Tenfore

Vanilla opcie (Vanilla Options)

Forex

Inštrument	Popis inštrumentu	Nominálna hodnota kontraktu (lot)	Bázický inštrument	Referenčná cena opcie	Max. výška pozície v lotoch ²⁸	Referenčná burza/Referenčný zdroj
EURCZK	Euro voči Českej korune	100 000 EUR	EURCZK	Medián ceny bázičkého inštrumentu o 16:00 v deň expirácie opcie	20	Cena na medzibankovom trhu stanovená jednou z agentúr: Reuters, Bloomberg alebo Tenfore
USDCZK	Americký dolár voči Českej korune	100 000 USD	USDCZK	Medián ceny bázičkého inštrumentu o 16:00 v deň expirácie opcie	15	Cena na medzibankovom trhu stanovená jednou z agentúr: Reuters, Bloomberg alebo Tenfore
EURUSD	Euro voči Americkému doláru	100 000 EUR	EURUSD	Medián ceny bázičkého inštrumentu o 16:00 v deň expirácie opcie	15	Cena na medzibankovom trhu stanovená jednou z agentúr: Reuters, Bloomberg alebo Tenfore
GBPUSD	Britská libra voči Americkému doláru	100 000 GBP	GBPUSD	Medián ceny bázičkého inštrumentu o 16:00 v deň expirácie opcie	10	Cena na medzibankovom trhu stanovená jednou z agentúr: Reuters, Bloomberg alebo Tenfore
USDJPY	Americký dolár	100 000 USD	USDJPY	Medián ceny	20	Cena na medzibankovom

	voči Japonskému jenu			bázického inštrumentu o 16:00 v deň expirácie opcie		trhu stanovená jednou z agentúr: Reuters, Bloomberg alebo Tenfore
USDCHF	Americký dolár voči Švajčiarskemu franku	100 000 USD	USDCHF	Medián ceny bázického inštrumentu o 16:00 v deň expirácie opcie	20	Cena na medzibankovom trhu stanovená jednou z agentúr: Reuters, Bloomberg alebo Tenfore
AUDUSD	Austrálsky dolár voči Americkému doláru	100 000 AUD	AUDUSD	Medián ceny bázického inštrumentu o 16:00 v deň expirácie opcie	20	Cena na medzibankovom trhu stanovená jednou z agentúr: Reuters, Bloomberg alebo Tenfore
EURCHF	Euro voči Švajčiarskemu franku	100 000 EUR	EURCHF	Medián ceny bázického inštrumentu o 16:00 v deň expirácie opcie	30	Cena na medzibankovom trhu stanovená jednou z agentúr: Reuters, Bloomberg alebo Tenfore
EURGBP	Euro voči Britskej libe	100 000 EUR	EURGBP	Medián ceny bázického inštrumentu o 16:00 v deň expirácie opcie	15	Cena na medzibankovom trhu stanovená jednou z agentúr: Reuters, Bloomberg alebo Tenfore
EURJPY	Euro voči Japonskému jenu	100 000 EUR	EURJPY	Medián ceny bázického inštrumentu o 16:00 v deň expirácie opcie	10	Cena na medzibankovom trhu stanovená jednou z agentúr: Reuters, Bloomberg alebo Tenfore
EURPLN	Euro voči Poľskému zlotému	100 000 EUR	EURPLN	Medián ceny bázického inštrumentu o 16:00 v deň expirácie opcie	10	Cena na medzibankovom trhu stanovená jednou z agentúr: Reuters, Bloomberg alebo Tenfore
GBPJPY	Britská libra voči Japonskému jenu	100 000 GBP	GBPJPY	Medián ceny bázického inštrumentu o 16:00 v deň expirácie opcie	10	Cena na medzibankovom trhu stanovená jednou z agentúr: Reuters, Bloomberg alebo Tenfore
USDCAD	Americký dolár voči Kanadskému doláru	100 000 USD	USDCAD	Medián ceny bázického inštrumentu o 16:00 v deň expirácie opcie	20	Cena na medzibankovom trhu stanovená jednou z agentúr: Reuters, Bloomberg alebo Tenfore
NZDUSD	Novozélandský dolár voči Americkému doláru	100 000 NZD	NZDUSD	Medián ceny bázického inštrumentu o 16:00 v deň expirácie opcie	20	Cena na medzibankovom trhu stanovená jednou z agentúr: Reuters, Bloomberg alebo Tenfore
USDPLN	Americký dolár voči Poľskému zlotému	100 000 USD	USDPLN	Medián ceny bázického inštrumentu o 16:00 v deň expirácie opcie	10	Cena na medzibankovom trhu stanovená jednou z agentúr: Reuters, Bloomberg alebo Tenfore

Komodity

Inštrument	Popis inštrumentu	Nominálna hodnota kontraktu (lot)	Bázický inštrument	Referenčná cena opcie	Max. výška pozície v lotoch ²⁸	Referenčná burza/Referenčný zdroj
OIL ¹¹	Nástroj, ktorého	Cena barelu	OIL	Medián ceny	5	Intercontinental Exchange

	cena vychádza z trhovej hodnoty barelu ropy Brent	ropy Brent * 2 000 USD		bázického inštrumentu o 16:00 v deň expirácie opcie		(ICE Futures Europe)
GOLD	Nástroj, ktorého cena vychádza z trhovej hodnoty trójskej unce zlata	Cena trójskej unce zlata * 300 USD	GOLD	Medián ceny bázického inštrumentu o 16:00 v deň expirácie opcie	5	Cena na medzibankovom trhu stanovená jednou z agentúr: Reuters, Bloomberg alebo Tenfore
COPPER	Nástroj, ktorého cena vychádza z trhovej hodnoty tony medi na svetových trhoch	Cena tony medi * 30 USD	COPPER	Medián ceny bázického inštrumentu o 16:00 v deň expirácie opcie	5	London Metal Exchange (LME)
ZINC	Nástroj, ktorého cena vychádza z trhovej hodnoty tony zinku na svetových trhoch	Cena tony zinku * 50 USD	ZINC	Medián ceny bázického inštrumentu o 16:00 v deň expirácie opcie	5	London Metal Exchange (LME)
SILVER	Nástroj, ktorého cena vychádza z trhovej hodnoty trójskej unce striebra	Cena trójskej unce striebra * 18 000 USD	SILVER	Medián ceny bázického inštrumentu o 16:00 v deň expirácie opcie	4	Cena na medzibankovom trhu stanovená jednou z agentúr: Reuters, Bloomberg alebo Tenfore

Indexy

Inštrument	Popis inštrumentu	Nominálna hodnota kontraktu (lot)	Bázický inštrument	Referenčná cena opcie	Max. výška pozície v lotoch ²⁸	Referenčná burza/Referenčný zdroj
W20PLN ¹¹	Nástroj, ktorého cena vychádza z kotácie futures kontraktu na index WIG20 na burze vo Varšave	Hodnota futures kontraktu na index * 100 PLN	W20PLN	Medián ceny bázického inštrumentu (W20PLN) o 16:00 v deň expirácie opcie	15	Warsaw Stock Exchange (WSE)
US30 ¹¹	Nástroj, ktorého cena vychádza z kotácie futures kontraktu na index DJIA (USA)	Hodnota futures kontraktu na index * 10 USD	US30	Medián ceny bázického inštrumentu o 16:00 v deň expirácie opcie	15	Chicago Mercantile Exchange (CBOT)
DE30 ¹¹	Nástroj, ktorého cena vychádza z kotácie futures kontraktu na index DAX30 (Nemecko)	Hodnota futures kontraktu na index * 20 USD	DE30	Medián ceny bázického inštrumentu o 16:00 v deň expirácie opcie	10	EUREX
US500 ¹¹	Nástroj, ktorého cena vychádza z kotácie futures kontraktu na index S&P500 (USA)	Hodnota futures kontraktu na index * 100 USD	US500	Medián ceny bázického inštrumentu o 16:00 v deň expirácie opcie	10	Chicago Mercantile Exchange (CME)
UK100 ¹¹	Nástroj, ktorého cena vychádza z kotácie futures kontraktu na index FTSE100 (Veľká Británia)	Hodnota futures kontraktu na index * 20 USD	UK100	Medián ceny bázického inštrumentu o 16:00 v deň expirácie opcie	15	NYSE Euronext (Liffe)
EU50 ¹¹	Nástroj, ktorého cena vychádza z kotácie futures kontraktu na index EUROSTOXX	Hodnota futures kontraktu na index * 50 USD	EU50	Medián ceny bázického inštrumentu o 16:00 v deň expirácie opcie	10	EUREX

SPA35 ¹¹	Nástroj, ktorého cena vychádza z kotácie futures kontraktu na index IBEX35 (Španielsko)	Hodnota futures kontraktu na index * 10 USD	SPA35	Medián ceny bázičného inštrumentu o 16:00 v deň expirácie opcie	10	Meff Renta Variable
---------------------	---	---	-------	---	----	---------------------

Vanilla opcie (Vanilla Options) – spready

Forex

USDPLN														
Počet dní do expirácie	1.VII		VII.14		14-30		30-62		62-92		92-123		123-184	
Delta	Min	Max	Min	Max	Min	Max	Min	Max	Min	Max	Min	Max	Min	Max
do 40%	0.26%	0.67%	0.25%	0.67%	0.25%	0.86%	0.29%	1.01%	0.32%	1.22%	0.38%	1.26%	0.39%	1.48%
od 40% do 60%	0.37%	0.82%	0.46%	0.83%	0.51%	1.10%	0.64%	1.31%	0.74%	1.58%	0.89%	1.63%	0.92%	1.93%
nad 60%	0.41%	1.22%	0.56%	1.23%	0.64%	1.61%	0.82%	1.89%	0.97%	2.27%	1.17%	2.34%	1.21%	2.74%
EURPLN														
Počet dní do expirácie	1.VII		VII.14		14-30		30-62		62-92		92-123		123-184	
Delta	Min	Max	Min	Max	Min	Max	Min	Max	Min	Max	Min	Max	Min	Max
do 40%	0.18%	0.49%	0.18%	0.53%	0.19%	0.71%	0.22%	0.97%	0.29%	1.17%	0.34%	1.26%	0.37%	1.42%
od 40% do 60%	0.28%	0.60%	0.32%	0.67%	0.37%	0.91%	0.49%	1.26%	0.67%	1.53%	0.81%	1.63%	0.87%	1.85%
nad 60%	0.31%	0.90%	0.39%	1.00%	0.47%	1.33%	0.64%	1.83%	0.88%	2.19%	1.06%	2.34%	1.14%	2.63%
EURUSD														
Počet dní do expirácie	1.VII		VII.14		14-30		30-62		62-92		92-123		123-184	
Delta	Min	Max	Min	Max	Min	Max	Min	Max	Min	Max	Min	Max	Min	Max
do 40%	0.05%	0.12%	0.05%	0.14%	0.06%	0.18%	0.07%	0.25%	0.09%	0.32%	0.11%	0.37%	0.12%	0.45%
od 40% do 60%	0.09%	0.14%	0.09%	0.18%	0.11%	0.24%	0.15%	0.33%	0.20%	0.42%	0.26%	0.48%	0.30%	0.59%
nad 60%	0.09%	0.22%	0.12%	0.27%	0.14%	0.35%	0.19%	0.48%	0.27%	0.61%	0.34%	0.70%	0.39%	0.85%
GBPUSD														
Počet dní do expirácie	1.VII		VII.14		14-30		30-62		62-92		92-123		123-184	
Delta	Min	Max	Min	Max	Min	Max	Min	Max	Min	Max	Min	Max	Min	Max
do 40%	0.06%	0.14%	0.06%	0.17%	0.07%	0.22%	0.08%	0.31%	0.10%	0.37%	0.12%	0.43%	0.14%	0.54%
od 40% do 60%	0.10%	0.17%	0.11%	0.22%	0.13%	0.29%	0.17%	0.40%	0.24%	0.48%	0.29%	0.56%	0.33%	0.71%
nad 60%	0.11%	0.27%	0.14%	0.33%	0.17%	0.43%	0.23%	0.59%	0.31%	0.71%	0.38%	0.81%	0.43%	1.03%
USDCHF														
Počet dní do expirácie	1.VII		VII.14		14-30		30-62		62-92		92-123		123-184	
Delta	Min	Max	Min	Max	Min	Max	Min	Max	Min	Max	Min	Max	Min	Max
do 40%	0.07%	0.14%	0.07%	0.17%	0.07%	0.23%	0.09%	0.31%	0.11%	0.37%	0.13%	0.43%	0.15%	0.53%
od 40% do 60%	0.11%	0.18%	0.12%	0.22%	0.15%	0.30%	0.20%	0.41%	0.27%	0.49%	0.32%	0.57%	0.37%	0.69%
nad 60%	0.13%	0.27%	0.15%	0.33%	0.19%	0.44%	0.26%	0.60%	0.35%	0.72%	0.42%	0.83%	0.49%	1.01%
USDJPY														
Počet dní do expirácie	1.VII		VII.14		14-30		30-62		62-92		92-123		123-184	
Delta	Min	Max	Min	Max	Min	Max	Min	Max	Min	Max	Min	Max	Min	Max
do 40%	0.06%	0.16%	0.06%	0.19%	0.06%	0.26%	0.07%	0.37%	0.10%	0.45%	0.11%	0.52%	0.12%	0.64%
od 40% do 60%	0.10%	0.19%	0.10%	0.24%	0.13%	0.34%	0.17%	0.49%	0.23%	0.59%	0.25%	0.68%	0.29%	0.84%
nad 60%	0.13%	0.30%	0.13%	0.36%	0.16%	0.50%	0.21%	0.71%	0.30%	0.86%	0.33%	0.98%	0.38%	1.20%
EURCHF														
Počet dní do expirácie	1.VII		VII.14		14-30		30-62		62-92		92-123		123-184	
Delta	Min	Max	Min	Max	Min	Max	Min	Max	Min	Max	Min	Max	Min	Max

do 40%	0.04%	0.10%	0.04%	0.11%	0.04%	0.15%	0.05%	0.18%	0.06%	0.21%	0.07%	0.25%	0.08%	0.30%
od 40% do 60%	0.07%	0.11%	0.07%	0.14%	0.09%	0.19%	0.11%	0.24%	0.14%	0.28%	0.17%	0.33%	0.19%	0.40%
nad 60%	0.08%	0.18%	0.09%	0.22%	0.11%	0.29%	0.15%	0.35%	0.18%	0.42%	0.22%	0.48%	0.25%	0.58%
EURJPY														
Počet dní do expirácie	1.VII		VII.14		14-30		30-62		62-92		92-123		123-184	
Delta	Min	Max	Min	Max	Min	Max	Min	Max	Min	Max	Min	Max	Min	Max
do 40%	0.07%	0.18%	0.07%	0.22%	0.08%	0.31%	0.09%	0.42%	0.11%	0.51%	0.13%	0.58%	0.15%	0.72%
od 40% do 60%	0.12%	0.22%	0.13%	0.28%	0.16%	0.40%	0.21%	0.55%	0.26%	0.66%	0.32%	0.76%	0.36%	0.94%
nad 60%	0.13%	0.33%	0.16%	0.42%	0.20%	0.59%	0.27%	0.80%	0.35%	0.96%	0.42%	1.10%	0.48%	1.34%
GBPJPY														
Počet dní do expirácie	1.VII		VII.14		14-30		30-62		62-92		92-123		123-184	
Delta	Min	Max	Min	Max	Min	Max	Min	Max	Min	Max	Min	Max	Min	Max
do 40%	0.09%	0.22%	0.09%	0.27%	0.10%	0.37%	0.11%	0.51%	0.14%	0.64%	0.17%	0.74%	0.19%	0.90%
od 40% do 60%	0.16%	0.27%	0.16%	0.34%	0.20%	0.48%	0.24%	0.66%	0.33%	0.83%	0.40%	0.96%	0.46%	1.18%
nad 60%	0.17%	0.42%	0.20%	0.51%	0.25%	0.71%	0.32%	0.97%	0.44%	1.21%	0.53%	1.39%	0.60%	1.69%
AUDUSD														
Počet dní do expirácie	1.VII		VII.14		14-30		30-62		62-92		92-123		123-184	
Delta	Min	Max	Min	Max	Min	Max	Min	Max	Min	Max	Min	Max	Min	Max
do 40%	0.08%	0.18%	0.08%	0.22%	0.08%	0.29%	0.09%	0.41%	0.12%	0.49%	0.14%	0.57%	0.17%	0.70%
od 40% do 60%	0.13%	0.22%	0.14%	0.28%	0.17%	0.37%	0.21%	0.54%	0.29%	0.65%	0.34%	0.75%	0.40%	0.91%
nad 60%	0.14%	0.34%	0.17%	0.41%	0.21%	0.55%	0.27%	0.78%	0.38%	0.94%	0.45%	1.08%	0.52%	1.31%
USDCAD														
Počet dní do expirácie	1.VII		VII.14		14-30		30-62		62-92		92-123		123-184	
Delta	Min	Max	Min	Max	Min	Max	Min	Max	Min	Max	Min	Max	Min	Max
do 40%	0.08%	0.17%	0.08%	0.20%	0.08%	0.27%	0.10%	0.37%	0.13%	0.42%	0.14%	0.48%	0.16%	0.59%
od 40% do 60%	0.13%	0.21%	0.14%	0.26%	0.17%	0.35%	0.22%	0.48%	0.30%	0.55%	0.34%	0.63%	0.39%	0.78%
nad 60%	0.14%	0.32%	0.17%	0.39%	0.21%	0.52%	0.28%	0.70%	0.39%	0.80%	0.45%	0.92%	0.52%	1.12%
EURGBP														
Počet dní do expirácie	1.VII		VII.14		14-30		30-62		62-92		92-123		123-184	
Delta	Min	Max	Min	Max	Min	Max	Min	Max	Min	Max	Min	Max	Min	Max
do 40%	0.05%	0.13%	0.05%	0.15%	0.06%	0.21%	0.07%	0.27%	0.09%	0.34%	0.11%	0.39%	0.12%	0.46%
od 40% do 60%	0.08%	0.15%	0.10%	0.19%	0.12%	0.27%	0.15%	0.36%	0.21%	0.45%	0.25%	0.52%	0.29%	0.60%
nad 60%	0.09%	0.24%	0.12%	0.29%	0.15%	0.40%	0.20%	0.53%	0.28%	0.66%	0.33%	0.75%	0.38%	0.88%
NZDUSD														
Počet dní do expirácie	1.VII		VII.14		14-30		30-62		62-92		92-123		123-184	
Delta	Min	Max	Min	Max	Min	Max	Min	Max	Min	Max	Min	Max	Min	Max
do 40%	0.10%	0.22%	0.10%	0.26%	0.10%	0.34%	0.11%	0.49%	0.15%	0.59%	0.17%	0.68%	0.20%	0.84%
od 40% do 60%	0.15%	0.27%	0.17%	0.33%	0.20%	0.44%	0.25%	0.64%	0.34%	0.77%	0.41%	0.89%	0.47%	1.09%
nad 60%	0.17%	0.42%	0.21%	0.49%	0.25%	0.65%	0.32%	0.93%	0.45%	1.12%	0.54%	1.28%	0.62%	1.56%
USDCZK														
Počet dní do expirácie	1.VII		VII.14		14-30		30-62		62-92		92-123		123-184	
Delta	Min	Max	Min	Max	Min	Max	Min	Max	Min	Max	Min	Max	Min	Max
do 40%	0.25%	0.67%	0.25%	0.77%	0.26%	0.95%	0.29%	1.20%	0.35%	1.28%	0.37%	1.33%	0.38%	1.59%
od 40% do 60%	0.37%	0.81%	0.46%	0.97%	0.52%	1.21%	0.64%	1.55%	0.81%	1.66%	0.86%	1.73%	0.89%	2.05%
nad 60%	0.41%	1.21%	0.56%	1.42%	0.66%	1.75%	0.82%	2.22%	1.05%	2.37%	1.12%	2.46%	1.17%	2.89%
EURCZK														
Počet dní do expirácie	1.VII		VII.14		14-30		30-62		62-92		92-123		123-184	

Delta	Min	Max	Min	Max	Min	Max	Min	Max	Min	Max	Min	Max	Min	Max
do 40%	0.21%	0.54%	0.21%	0.59%	0.21%	0.69%	0.22%	0.84%	0.26%	0.90%	0.27%	0.95%	0.28%	0.99%
od 40% do 60%	0.33%	0.65%	0.38%	0.75%	0.42%	0.88%	0.49%	1.10%	0.60%	1.17%	0.64%	1.24%	0.67%	1.30%
nad 60%	0.37%	0.98%	0.47%	1.10%	0.53%	1.29%	0.63%	1.59%	0.78%	1.70%	0.83%	1.78%	0.88%	1.87%

Komodity

GOLD														
Počet dní do expirácie	1.VII		VII.14		14-30		30-62		62-92		92-123		123-184	
Delta	Min	Max	Min	Max	Min	Max	Min	Max	Min	Max	Min	Max	Min	Max
do 40%	0.21%	0.49%	0.21%	0.54%	0.21%	0.68%	0.24%	0.88%	0.29%	0.99%	0.32%	1.06%	0.34%	1.41%
od 40% do 60%	0.29%	0.60%	0.38%	0.68%	0.42%	0.87%	0.52%	1.14%	0.67%	1.29%	0.76%	1.38%	0.81%	1.83%
nad 60%	0.32%	0.90%	0.46%	1.02%	0.53%	1.27%	0.68%	1.64%	0.88%	1.85%	0.99%	1.98%	1.07%	2.59%

SILVER														
Počet dní do expirácie	1.VII		VII.14		14-30		30-62		62-92		92-123		123-184	
Delta	Min	Max	Min	Max	Min	Max	Min	Max	Min	Max	Min	Max	Min	Max
do 40%	0.32%	0.85%	0.32%	1.07%	0.36%	1.10%	0.41%	1.37%	0.49%	1.47%	0.51%	1.61%	0.56%	1.83%
od 40% do 60%	0.47%	1.03%	0.58%	1.34%	0.72%	1.40%	0.89%	1.76%	1.10%	1.90%	1.18%	2.08%	1.29%	2.37%
nad 60%	0.52%	1.52%	0.70%	1.94%	0.91%	2.02%	1.13%	2.50%	1.42%	2.69%	1.53%	2.94%	1.68%	3.31%

COPPER														
Počet dní do expirácie	1.VII		VII.14		14-30		30-62		62-92		92-123		123-184	
Delta	Min	Max	Min	Max	Min	Max	Min	Max	Min	Max	Min	Max	Min	Max
do 40%	0.35%	0.85%	0.35%	1.01%	0.38%	1.23%	0.42%	1.49%	0.53%	1.79%	0.63%	2.09%	0.73%	2.38%
od 40% do 60%	0.53%	1.03%	0.62%	1.26%	0.74%	1.56%	0.90%	1.91%	1.19%	2.29%	1.42%	2.67%	1.65%	3.03%
nad 60%	0.59%	1.51%	0.76%	1.83%	0.93%	2.23%	1.15%	2.70%	1.54%	3.20%	1.83%	3.69%	2.13%	4.16%

ZINC														
Počet dní do expirácie	1.VII		VII.14		14-30		30-62		62-92		92-123		123-184	
Delta	Min	Max	Min	Max	Min	Max	Min	Max	Min	Max	Min	Max	Min	Max
do 40%	0.34%	0.82%	0.34%	0.85%	0.35%	1.07%	0.40%	1.40%	0.50%	1.59%	0.56%	1.81%	0.63%	2.14%
od 40% do 60%	0.52%	0.99%	0.60%	1.07%	0.69%	1.37%	0.86%	1.80%	1.12%	2.05%	1.27%	2.32%	1.44%	2.74%
nad 60%	0.57%	1.46%	0.73%	1.56%	0.87%	1.97%	1.10%	2.55%	1.45%	2.88%	1.64%	3.24%	1.86%	3.79%

OIL														
Počet dní do expirácie	1.VII		VII.14		14-30		30-62		62-92		92-123		123-184	
Delta	Min	Max	Min	Max	Min	Max	Min	Max	Min	Max	Min	Max	Min	Max
do 40%	0.25%	0.55%	0.25%	0.63%	0.26%	0.79%	0.29%	1.04%	0.37%	1.21%	0.42%	1.41%	0.49%	1.71%
od 40% do 60%	0.36%	0.67%	0.45%	0.79%	0.51%	1.01%	0.63%	1.34%	0.84%	1.56%	0.97%	1.81%	1.12%	2.19%
nad 60%	0.39%	1.00%	0.55%	1.16%	0.64%	1.45%	0.81%	1.91%	1.08%	2.20%	1.26%	2.54%	1.45%	3.03%

Indexy

US30														
Počet dní do expirácie	1.VII		VII.14		14-30		30-62		62-92		92-123		123-184	
Delta	Min	Max	Min	Max	Min	Max	Min	Max	Min	Max	Min	Max	Min	Max
do 40%	0.20%	0.49%	0.20%	0.55%	0.20%	0.69%	0.23%	0.87%	0.26%	1.05%	0.31%	1.22%	0.36%	1.51%
od 40% do 60%	0.29%	0.60%	0.36%	0.69%	0.40%	0.88%	0.50%	1.13%	0.60%	1.36%	0.73%	1.58%	0.84%	1.95%
nad 60%	0.32%	0.90%	0.44%	1.02%	0.51%	1.29%	0.64%	1.63%	0.79%	1.96%	0.95%	2.25%	1.10%	2.74%

DE30														
Počet dní do expirácie	1.VII		VII.14		14-30		30-62		62-92		92-123		123-184	

Delta	Min	Max	Min	Max	Min	Max	Min	Max	Min	Max	Min	Max	Min	Max
do 40%	0.25%	0.61%	0.25%	0.67%	0.25%	0.80%	0.25%	1.03%	0.30%	1.10%	0.31%	1.27%	0.36%	1.58%
od 40% do 60%	0.36%	0.74%	0.45%	0.84%	0.50%	1.03%	0.56%	1.34%	0.68%	1.43%	0.73%	1.65%	0.84%	2.04%
nad 60%	0.40%	1.11%	0.55%	1.24%	0.63%	1.50%	0.72%	1.92%	0.89%	2.04%	0.95%	2.34%	1.10%	2.86%
WIG20														
Počet dní do expirácie	1.VII		VII.14		14-30		30-62		62-92		92-123		123-184	
Delta	Min	Max	Min	Max	Min	Max	Min	Max	Min	Max	Min	Max	Min	Max
do 40%	0.19%	0.42%	0.19%	0.48%	0.20%	0.60%	0.22%	0.85%	0.29%	1.06%	0.35%	1.24%	0.41%	1.55%
od 40% do 60%	0.30%	0.51%	0.34%	0.61%	0.39%	0.77%	0.48%	1.09%	0.65%	1.37%	0.81%	1.59%	0.94%	1.98%
nad 60%	0.33%	0.76%	0.41%	0.89%	0.49%	1.11%	0.62%	1.56%	0.84%	1.92%	1.05%	2.21%	1.21%	2.71%
US500														
Počet dní do expirácie	1.VII		VII.14		14-30		30-62		62-92		92-123		123-184	
Delta	Min	Max	Min	Max	Min	Max	Min	Max	Min	Max	Min	Max	Min	Max
do 40%	0.20%	0.49%	0.20%	0.55%	0.20%	0.64%	0.21%	0.93%	0.28%	1.12%	0.33%	1.30%	0.38%	1.62%
od 40% do 60%	0.31%	0.60%	0.36%	0.69%	0.40%	0.83%	0.47%	1.20%	0.64%	1.46%	0.78%	1.69%	0.89%	2.09%
nad 60%	0.34%	0.90%	0.44%	1.02%	0.51%	1.21%	0.61%	1.73%	0.84%	2.08%	1.01%	2.40%	1.17%	2.92%
EU50														
Počet dní do expirácie	1.VII		VII.14		14-30		30-62		62-92		92-123		123-184	
Delta	Min	Max	Min	Max	Min	Max	Min	Max	Min	Max	Min	Max	Min	Max
do 40%	0.27%	0.65%	0.26%	0.69%	0.26%	0.87%	0.28%	1.07%	0.31%	1.18%	0.33%	1.37%	0.38%	1.69%
od 40% do 60%	0.39%	0.79%	0.48%	0.86%	0.51%	1.11%	0.60%	1.38%	0.70%	1.52%	0.78%	1.77%	0.89%	2.18%
nad 60%	0.43%	1.18%	0.59%	1.27%	0.64%	1.61%	0.78%	1.98%	0.92%	2.17%	1.01%	2.50%	1.17%	3.05%
UK100														
Počet dní do expirácie	1.VII		VII.14		14-30		30-62		62-92		92-123		123-184	
Delta	Min	Max	Min	Max	Min	Max	Min	Max	Min	Max	Min	Max	Min	Max
do 40%	0.29%	0.71%	0.29%	0.83%	0.29%	0.96%	0.29%	1.10%	0.32%	1.14%	0.32%	1.23%	0.34%	1.52%
od 40% do 60%	0.46%	0.86%	0.52%	1.03%	0.58%	1.22%	0.63%	1.42%	0.73%	1.47%	0.75%	1.59%	0.81%	1.96%
nad 60%	0.50%	1.27%	0.64%	1.51%	0.73%	1.76%	0.82%	2.03%	0.94%	2.11%	0.98%	2.27%	1.06%	2.76%
SPA35														
Počet dní do expirácie	1.VII		VII.14		14-30		30-62		62-92		92-123		123-184	
Delta	Min	Max	Min	Max	Min	Max	Min	Max	Min	Max	Min	Max	Min	Max
do 40%	0.21%	0.46%	0.20%	0.48%	0.20%	0.58%	0.21%	0.73%	0.24%	0.88%	0.29%	1.02%	0.34%	1.27%
od 40% do 60%	0.33%	0.56%	0.37%	0.61%	0.39%	0.74%	0.47%	0.94%	0.56%	1.14%	0.68%	1.32%	0.78%	1.64%
nad 60%	0.36%	0.83%	0.45%	0.90%	0.49%	1.08%	0.60%	1.36%	0.73%	1.63%	0.88%	1.88%	1.02%	2.29%

Európske binárne opcie (European Digital Options)

Forex

Inštrument	Popis inštrumentu	Bázičký inštrument	Referenčná cena opcie	Min. veľkosť pozície (ako nominálna hodnota výplaty v USD) ³²	Max. veľkosť pozície (ako nominálna hodnota výplaty v USD) ³²	Referenčná burza/Referenčný zdroj
EURCZK	Euro voči Českej korune	EURCZK	Medián ceny bázičkého inštrumentu o 16:00 v deň expirácie opcie	100	5000	Cena na medzibankovom trhu stanovená jednou z agentúr: Reuters, Bloomberg alebo Tenfore

USDCZK	Americký dolár voči Českej korune	USDCZK	Medián ceny bázičkého inštrumentu o 16:00 v deň expirácie opcie	100	5000	Cena na medzibankovom trhu stanovená jednou z agentúr: Reuters, Bloomberg alebo Tenfore
EURUSD	Euro voči Americkému doláru	EURUSD	Medián ceny bázičkého inštrumentu o 16:00 v deň expirácie opcie	50	5000	Cena na medzibankovom trhu stanovená jednou z agentúr: Reuters, Bloomberg alebo Tenfore
GBPUSD	Britská libra voči Americkému doláru	GBPUSD	Medián ceny bázičkého inštrumentu o 16:00 v deň expirácie opcie	50	5000	Cena na medzibankovom trhu stanovená jednou z agentúr: Reuters, Bloomberg alebo Tenfore
USDJPY	Americký dolár voči Japonskému jenu	USDJPY	Medián ceny bázičkého inštrumentu o 16:00 v deň expirácie opcie	50	5000	Cena na medzibankovom trhu stanovená jednou z agentúr: Reuters, Bloomberg alebo Tenfore
USDCHF	Americký dolár voči Švajčiarskemu franku	USDCHF	Medián ceny bázičkého inštrumentu o 16:00 v deň expirácie opcie	50	5000	Cena na medzibankovom trhu stanovená jednou z agentúr: Reuters, Bloomberg alebo Tenfore
AUDUSD	Austrálsky dolár voči Americkému doláru	AUDUSD	Medián ceny bázičkého inštrumentu o 16:00 v deň expirácie opcie	50	5000	Cena na medzibankovom trhu stanovená jednou z agentúr: Reuters, Bloomberg alebo Tenfore
EURCHF	Euro voči Švajčiarskemu franku	EURCHF	Medián ceny bázičkého inštrumentu o 16:00 v deň expirácie opcie	50	5000	Cena na medzibankovom trhu stanovená jednou z agentúr: Reuters, Bloomberg alebo Tenfore
EURGBP	Euro voči Britskej libre	EURGBP	Medián ceny bázičkého inštrumentu o 16:00 v deň expirácie opcie	50	5000	Cena na medzibankovom trhu stanovená jednou z agentúr: Reuters, Bloomberg alebo Tenfore
EURJPY	Euro voči Japonskému jenu	EURJPY	Medián ceny bázičkého inštrumentu o 16:00 v deň expirácie opcie	50	5000	Cena na medzibankovom trhu stanovená jednou z agentúr: Reuters, Bloomberg alebo Tenfore
EURPLN	Euro voči Poľskému zlotému	EURPLN	Medián ceny bázičkého inštrumentu o 16:00 v deň expirácie opcie	100	5000	Cena na medzibankovom trhu stanovená jednou z agentúr: Reuters, Bloomberg alebo Tenfore
GBPJPY	Britská libra voči Japonskému jenu	GBPJPY	Medián ceny bázičkého inštrumentu o 16:00 v deň expirácie opcie	50	5000	Cena na medzibankovom trhu stanovená jednou z agentúr: Reuters, Bloomberg alebo Tenfore
USDCAD	Americký dolár voči Kanadskému doláru	USDCAD	Medián ceny bázičkého inštrumentu o 16:00 v deň expirácie opcie	50	5000	Cena na medzibankovom trhu stanovená jednou z agentúr: Reuters, Bloomberg alebo Tenfore
NZDUSD	Novozélandský dolár voči Americkému	NZDUSD	Medián ceny bázičkého inštrumentu o	50	5000	Cena na medzibankovom trhu stanovená jednou z agentúr: Reuters,

	doláru		16:00 v deň expirácie opcie			Bloomberg alebo Tenfore
USDPLN	Americký dolár voči Poľskému zlotému	USDPLN	Medián ceny bázičkého inštrumentu o 16:00 v deň expirácie opcie	100	5000	Cena na medzibankovom trhu stanovená jednou z agentúr: Reuters, Bloomberg alebo Tenfore

Komodity

Inštrument	Popis inštrumentu	Bázičký inštrument	Referenčná cena opcie	Min. veľkosť pozície (ako nominálna hodnota výplaty v USD) ³²	Max. veľkosť pozície (ako nominálna hodnota výplaty v USD) ³²	Referenčná burza/Referenčný zdroj
OIL ¹¹	Nástroj, ktorého cena vychádza z trhovej hodnoty barelu ropy Brent	OIL	Medián ceny bázičkého inštrumentu o 16:00 v deň expirácie opcie	100	5000	Intercontinental Exchange (ICE Futures Europe)
GOLD	Nástroj, ktorého cena vychádza z trhovej hodnoty trójskej unce zlata	GOLD	Medián ceny bázičkého inštrumentu o 16:00 v deň expirácie opcie	100	5000	Cena na medzibankovom trhu stanovená jednou z agentúr: Reuters, Bloomberg alebo Tenfore
COPPER	Nástroj, ktorého cena vychádza z trhovej hodnoty tony medi na svetových trhoch	COPPER	Medián ceny bázičkého inštrumentu o 16:00 v deň expirácie opcie	100	5000	London Metal Exchange (LME)
ZINC	Nástroj, ktorého cena vychádza z trhovej hodnoty tony zinku na svetových trhoch	ZINC	Medián ceny bázičkého inštrumentu o 16:00 v deň expirácie opcie	100	5000	London Metal Exchange (LME)
SILVER	Nástroj, ktorého cena vychádza z trhovej hodnoty trójskej unce striebra	SILVER	Medián ceny bázičkého inštrumentu o 16:00 v deň expirácie opcie	100	5000	Cena na medzibankovom trhu stanovená jednou z agentúr: Reuters, Bloomberg alebo Tenfore

Indexy

Inštrument	Popis inštrumentu	Bázičký inštrument	Referenčná cena opcie	Min. veľkosť pozície (ako nominálna hodnota výplaty v USD) ³²	Max. veľkosť pozície (ako nominálna hodnota výplaty v USD) ³²	Referenčná burza/Referenčný zdroj
W20PLN ¹¹	Nástroj, ktorého cena vychádza z kotácie futures kontraktu na index WIG20 na burze vo Varšave	W20PLN	Medián ceny bázičkého inštrumentu (W20PLN) o 16:00 v deň expirácie opcie	50	5000	Warsaw Stock Exchange (WSE)
US30 ¹¹	Nástroj, ktorého cena vychádza z kotácie futures	US30	Medián ceny bázičkého inštrumentu o	50	5000	Chicago Mercantile Exchange (CBOT)



	kontraktu na index DJIA (USA)		16:00 v deň expirácie opcie			
DE30 ¹¹	Nástroj, ktorého cena vychádza z kotácie futures kontraktu na index DAX30 (Nemecko)	DE30	Medián ceny bázičkého inštrumentu o 16:00 v deň expirácie opcie	50	5000	EUREX
US500 ¹¹	Nástroj, ktorého cena vychádza z kotácie futures kontraktu na index S&P500 (USA)	US500	Medián ceny bázičkého inštrumentu o 16:00 v deň expirácie opcie	50	5000	Chicago Mercantile Exchange (CME)
UK100 ¹¹	Nástroj, ktorého cena vychádza z kotácie futures kontraktu na index FTSE100 (Veľká Británia)	UK100	Medián ceny bázičkého inštrumentu o 16:00 v deň expirácie opcie	50	5000	NYSE Euronext (Liffe)
EU50 ¹¹	Nástroj, ktorého cena vychádza z kotácie futures kontraktu na index EUROSTOXX	EU50	Medián ceny bázičkého inštrumentu o 16:00 v deň expirácie opcie	50	5000	EUREX
SPA35 ¹¹	Nástroj, ktorého cena vychádza z kotácie futures kontraktu na index IBEX35 (Španielsko)	SPA35	Medián ceny bázičkého inštrumentu o 16:00 v deň expirácie opcie	100	5000	Meff Renta Variable

Európske binárne opcie (European Digital Options) – spready

Forex

Inštrument	Popis inštrumentu	Minimálny spread	Maximálny spread
EURCZK	Euro voči Českej korune	5	12
USDCZK	Americký dolár voči Českej korune	5	12
EURUSD	Euro voči Americkému doláru	3	9
GBPUSD	Britská libra voči Americkému doláru	3	9
USDJPY	Americký dolár voči Japonskému jenu	3	9
USDCHF	Americký dolár voči Švajčiarskemu franku	4	10
AUDUSD	Austrálsky dolár voči Americkému doláru	4	10
EURCHF	Euro voči Švajčiarskemu franku	4	10
EURGBP	Euro voči Britskej libe	4	10
EURJPY	Euro voči Japonskému jenu	3	9
EURPLN	Euro voči Poľskému zlotému	5	12
GBPJPY	Britská libra voči Japonskému jenu	4	10
USDCAD	Americký dolár voči Kanadskému doláru	4	10
NZDUSD	Novozélandský dolár voči Americkému doláru	4	10
USDPLN	Americký dolár voči Poľskému zlotému	5	12

Komodity

Inštrument	Popis inštrumentu	Minimálny spread	Maximálny spread
OIL ¹¹	Nástroj, ktorého cena vychádza z trhovej hodnoty barelu ropy Brent	4	10









GOLD	Nástroj, ktorého cena vychádza z trhovej hodnoty trójskej unce zlata	5	12
COPPER	Nástroj, ktorého cena vychádza z trhovej hodnoty tony medi na svetových trhoch	5	12
ZINC	Nástroj, ktorého cena vychádza z trhovej hodnoty tony zinku na svetových trhoch	5	12
SILVER	Nástroj, ktorého cena vychádza z trhovej hodnoty trójskej unce striebra	5	12

Indexy

Inštrument	Popis inštrumentu	Minimálny spread	Maximálny spread
W20PLN ¹¹	Nástroj, ktorého cena vychádza z kotácie futures kontraktu na index WIG20 na burze vo Varšave	4	10
US30 ¹¹	Nástroj, ktorého cena vychádza z kotácie futures kontraktu na index DJIA (USA)	4	10
DE30 ¹¹	Nástroj, ktorého cena vychádza z kotácie futures kontraktu na index DAX30 (Nemecko)	4	10
US500 ¹¹	Nástroj, ktorého cena vychádza z kotácie futures kontraktu na index S&P500 (USA)	4	10
UK100 ¹¹	Nástroj, ktorého cena vychádza z kotácie futures kontraktu na index FTSE100 (Veľká Británia)	5	12
EU50 ¹¹	Nástroj, ktorého cena vychádza z kotácie futures kontraktu na index EUROSTOXX	4	10
SPA35 ¹¹	Nástroj, ktorého cena vychádza z kotácie futures kontraktu na index IBEX35 (Španielsko)	5	12











Warsaw Stock Exchange (WSE) (Equity DMA*)

Akcie

Inštrument	Popis inštrumentu	Počet akcií na jeden lot	Min. výška pokynu v lotoch ^{2,10}	Možnosť obchodovania na krátko	Marža (%)	Analýza akcie	Analýza akcie
ACP.PL	Nástroj, ktorého cena vychádza z trhovej hodnoty akcie spoločnosti Asseco Poland S.A. (Varšava)	1	1	nie	15		
AGO.PL	Nástroj, ktorého cena vychádza z trhovej hodnoty akcie spoločnosti Agora S.A. (Varšava)	1	1	nie	25		
BIO.PL	Nástroj, ktorého cena vychádza z trhovej hodnoty akcie spoločnosti Bioton S.A. (Varšava)	1	1	nie	25		
BRE.PL	Nástroj, ktorého cena vychádza z trhovej hodnoty akcie spoločnosti BRE Bank S.A. (Varšava)	1	1	nie	15		



BZW.PL	Nástroj, ktorého cena vychádza z trhovej hodnoty akcie spoločnosti Bank Zachodni WBK S.A. (Varšava)	1	1	nie	15		
CEZ.PL	Nástroj, ktorého cena vychádza z trhovej hodnoty akcie spoločnosti CEZ AS (Varšava)	1	1	nie	15		
CPS.PL	Nástroj, ktorého cena vychádza z trhovej hodnoty akcie spoločnosti Cyfrowy Polsat S.A. (Varšava)	1	1	nie	25		
CST.PL	Nástroj, ktorého cena vychádza z trhovej hodnoty akcie spoločnosti Cersanit S.A. (Varšava)	1	1	nie	25		
GTC.PL	Nástroj, ktorého cena vychádza z trhovej hodnoty akcie spoločnosti Global Trade Centre S.A. (Varšava)	1	1	nie	25		
GTN.PL	Nástroj, ktorého cena vychádza z trhovej hodnoty akcie spoločnosti Getin Holding S.A. (Varšava)	1	1	nie	15		
KGH.PL	Nástroj, ktorého cena vychádza z trhovej hodnoty akcie spoločnosti KGHM Polska Miedz S.A. (Varšava)	1	1	nie	15		
LTS.PL	Nástroj, ktorého cena vychádza z trhovej hodnoty akcie spoločnosti Grupa Lotos S.A. (Varšava)	1	1	nie	15		
PBG.PL	Nástroj, ktorého cena vychádza z trhovej hodnoty akcie spoločnosti PBG S.A. (Varšava)	1	1	nie	25		
PEO.PL	Nástroj, ktorého cena vychádza z trhovej hodnoty akcie spoločnosti Bank Pekao S.A. (Varšava)	1	1	nie	10		
PGE.PL	Nástroj, ktorého cena vychádza z trhovej hodnoty akcie spoločnosti Polska Grupa Energetyczna SA (Varšava)	1	1	nie	10		
PGN.PL	Nástroj, ktorého cena vychádza z trhovej hodnoty akcie spoločnosti Polskie Gornictwo Naftowe i	1	1	nie	15		














	Gazownictwo S.A. (Varšava)						
PKN.PL	Nástroj, ktorého cena vychádza z trhovej hodnoty akcie spoločnosti Polski Koncern Naftowy Orlen S.A. (Varšava)	1	1	nie	10		
PKO.PL	Nástroj, ktorého cena vychádza z trhovej hodnoty akcie spoločnosti Powszechna Kasa Oszczedności Bank Polski S.A. (Varšava)	1	1	nie	10		
PXM.PL	Nástroj, ktorého cena vychádza z trhovej hodnoty akcie spoločnosti Polimex Mostostal S.A. (Varšava)	1	1	nie	25		
PZU.PL	Nástroj, ktorého cena vychádza z trhovej hodnoty akcie spoločnosti Polski Zakład Ubezpieczeń S.A. (Varšava)	1	1	nie	10		
TPS.PL	Nástroj, ktorého cena vychádza z trhovej hodnoty akcie spoločnosti Telekomunikacja Polska S.A. (Varšava)	1	1	nie	10		
TVN.PL	Nástroj, ktorého cena vychádza z trhovej hodnoty akcie spoločnosti TVN S.A. (Varšava)	1	1	nie	15		

- o * Maximálna výška účasti klienta nesmie presiahnuť čiastku 100 000 EUR.











Bolsa de Madrid (Equity DMA*)

Akcie





Inštrument	Popis inštrumentu	Počet akcií na jeden lot	Min. výška pokynu v lotoch ^{2,10}	Možnosť obchodovania na krátko	Marža (%)	Analýza akcie
ABE.ES	Nástroj, ktorého cena vychádza z trhovej hodnoty akcie spoločnosti Abertis Infraestructuras SA (Bolsa de Madrid)	1	1	nie	10	
ABG.ES	Nástroj, ktorého cena vychádza z trhovej hodnoty akcie spoločnosti Abengoa SA (Bolsa de Madrid)	1	1	nie	10	
ACS.ES	Nástroj, ktorého cena vychádza z trhovej hodnoty akcie spoločnosti ACS Actividades de Construcción y	1	1	nie	10	

	Servicios (Bolsa de Madrid)					
ACX1.ES	Nástroj, ktorého cena vychádza z trhovej hodnoty akcie spoločnosti Acerinox SA (Bolsa de Madrid)	1	1	nie	10	
ANA.ES	Nástroj, ktorého cena vychádza z trhovej hodnoty akcie spoločnosti Acciona SA (Bolsa de Madrid)	1	1	ano	15	
BBVA.ES	Nástroj, ktorého cena vychádza z trhovej hodnoty akcie spoločnosti Banco Bilbao Vizcaya Argentaria SA (Bolsa de Madrid)	1	1	nie	10	
BKT.ES	Nástroj, ktorého cena vychádza z trhovej hodnoty akcie spoločnosti Bankinter SA (Bolsa de Madrid)	1	1	nie	15	
BME.ES	Nástroj, ktorého cena vychádza z trhovej hodnoty akcie spoločnosti Bolsas y Mercados Espanoles (Bolsa de Madrid)	1	1	nie	10	
BTO.ES	Nástroj, ktorého cena vychádza z trhovej hodnoty akcie spoločnosti Banco Espanol de Credito SA (Bolsa de Madrid)	1	1	nie	15	
CRI.ES	Nástroj, ktorého cena vychádza z trhovej hodnoty akcie spoločnosti Criteria Caixacorp SA (Bolsa de Madrid)	1	1	ano	10	
ELE.ES	Nástroj, ktorého cena vychádza z trhovej hodnoty akcie spoločnosti Endesa SA (Bolsa de Madrid)	1	1	nie	10	
ENG.ES	Nástroj, ktorého cena vychádza z trhovej hodnoty akcie spoločnosti Enagas (Bolsa de Madrid)	1	1	ano	10	
EVA.ES	Nástroj, ktorého cena vychádza z trhovej hodnoty akcie spoločnosti Ebro Puleva SA (Bolsa de Madrid)	1	1	ano	15	
FCC.ES	Nástroj, ktorého cena vychádza z trhovej hodnoty akcie spoločnosti Fomento de Construcciones y Contratas SA (Bolsa de Madrid)	1	1	nie	10	
FER.ES	Nástroj, ktorého cena vychádza z trhovej hodnoty akcie spoločnosti Grupo Ferrovial SA (Bolsa de Madrid)	1	1	nie	10	
GAM.ES	Nástroj, ktorého cena vychádza z trhovej hodnoty akcie spoločnosti Gamesa Corp Tecnologica SA (Bolsa de Madrid)	1	1	ano	10	
GAS.ES	Nástroj, ktorého cena vychádza z trhovej hodnoty	1	1	ano	10	



	akcie spoločnosti Gas Natural SDG SA (Bolsa de Madrid)					
GRF.ES	Nástroj, ktorého cena vychádza z trhovej hodnoty akcie spoločnosti Grifols SA (Bolsa de Madrid)	1	1	ano	10	
IBE1.ES	Nástroj, ktorého cena vychádza z trhovej hodnoty akcie spoločnosti Iberdrola SA (Bolsa de Madrid)	1	1	ano	10	
IBLA.ES	Nástroj, ktorého cena vychádza z trhovej hodnoty akcie spoločnosti Iberia Lineas Aereas de Espana (Bolsa de Madrid)	1	1	nie	10	
IBR.ES	Nástroj, ktorého cena vychádza z trhovej hodnoty akcie spoločnosti Iberdrola Renovables SA (Bolsa de Madrid)	1	1	ano	10	
IDR.ES	Nástroj, ktorého cena vychádza z trhovej hodnoty akcie spoločnosti Indra Sistemas SA (Bolsa de Madrid)	1	1	nie	10	
ITX.ES	Nástroj, ktorého cena vychádza z trhovej hodnoty akcie spoločnosti Inditex SA (Bolsa de Madrid)	1	1	nie	10	
MAP.ES	Nástroj, ktorého cena vychádza z trhovej hodnoty akcie spoločnosti Mapfre SA (Bolsa de Madrid)	1	1	nie	10	
MTS.ES	Nástroj, ktorého cena vychádza z trhovej hodnoty akcie spoločnosti ArcelorMittal (Bolsa de Madrid)	1	1	nie	15	
OHL.ES	Nástroj, ktorého cena vychádza z trhovej hodnoty akcie spoločnosti Obrascón Huarte Lain SA (Bolsa de Madrid)	1	1	nie	15	
POP.ES	Nástroj, ktorého cena vychádza z trhovej hodnoty akcie spoločnosti Banco Popular Español SA (Bolsa de Madrid)	1	1	nie	10	
REE.ES	Nástroj, ktorého cena vychádza z trhovej hodnoty akcie spoločnosti Red Eléctrica Corp SA (Bolsa de Madrid)	1	1	ano	10	
REP1.ES	Nástroj, ktorého cena vychádza z trhovej hodnoty akcie spoločnosti Repsol YPF SA (Bolsa de Madrid)	1	1	ano	10	
SAB.ES	Nástroj, ktorého cena vychádza z trhovej hodnoty akcie spoločnosti Banco de Sabadell SA (Bolsa de Madrid)	1	1	nie	10	
SAN1.ES	Nástroj, ktorého cena vychádza z trhovej hodnoty	1	1	nie	10	















	akcie spoločnosti Banco Santander SA (Bolsa de Madrid)					
SYV.ES	Nástroj, ktorého cena vychádza z trhovej hodnoty akcie spoločnosti Sacyr Vallehermoso SA (Bolsa de Madrid)	1	1	nie	15	
TEF1.ES	Nástroj, ktorého cena vychádza z trhovej hodnoty akcie spoločnosti Telefonica SA (Bolsa de Madrid)	1	1	ano	10	
TL5.ES	Nástroj, ktorého cena vychádza z trhovej hodnoty akcie spoločnosti Gestevisión Telecinco SA (Bolsa de Madrid)	1	1	nie	10	
TRE.ES	Nástroj, ktorého cena vychádza z trhovej hodnoty akcie spoločnosti Tecnicas Reunidas SA (Bolsa de Madrid)	1	1	nie	15	
























- * Maximálna výška účasti klienta nesmie presiahnuť čiastku 100 000 EUR.

Deutsche Börse (Xetra)** (Equity DMA*)
















Akcie

Inštrument	Popis inštrumentu	Počet akcií na jeden lot	Min. výška pokynu v lotoch ^{2,10}	Možnosť obchodovania na krátko	Marža (%)	Analýza akcie	Analýza akcie
ADS.DE	Nástroj, ktorého cena vychádza z trhovej hodnoty akcie spoločnosti Adidas AG (Xetra)	1	1	ano	10		
ALV.DE	Nástroj, ktorého cena vychádza z trhovej hodnoty akcie spoločnosti Allianz SE (Xetra)	1	1	nie	10		
BAS.DE	Nástroj, ktorého cena vychádza z trhovej hodnoty akcie spoločnosti BASF SE (Xetra)	1	1	ano	10		
BAY.DE	Nástroj, ktorého cena vychádza z trhovej hodnoty akcie spoločnosti Bayer AG (Xetra)	1	1	ano	10		
BEI.DE	Nástroj, ktorého cena vychádza z trhovej hodnoty akcie spoločnosti Beiersdorf AG (Xetra)	1	1	nie	10		
BMW.DE	Nástroj, ktorého cena vychádza z trhovej hodnoty akcie	1	1	ano	10		



	spoločnosti Bayerische Motoren Werke AG (Xetra)						
CBK.DE	Nástroj, ktorého cena vychádza z trhovej hodnoty akcie spoločnosti Commerzbank AG (Xetra)	1	1	nie	15		
DAI.DE	Nástroj, ktorého cena vychádza z trhovej hodnoty akcie spoločnosti Daimler AG (Xetra)	1	1	ano	15		
DB1.DE	Nástroj, ktorého cena vychádza z trhovej hodnoty akcie spoločnosti Deutsche Boerse AG (Xetra)	1	1	nie	10		
DBK.DE	Nástroj, ktorého cena vychádza z trhovej hodnoty akcie spoločnosti Deutsche Bank AG (Xetra)	1	1	nie	15		
DPW.DE	Nástroj, ktorého cena vychádza z trhovej hodnoty akcie spoločnosti Deutsche Post AG (Xetra)	1	1	ano	10		
DTE.DE	Nástroj, ktorého cena vychádza z trhovej hodnoty akcie spoločnosti Deutsche Telekom (Xetra)	1	1	ano	10		
EOAN.DE	Nástroj, ktorého cena vychádza z trhovej hodnoty akcie spoločnosti E.ON AG (Xetra)	1	1	ano	10		
FME.DE	Nástroj, ktorého cena vychádza z trhovej hodnoty akcie spoločnosti Fresenius Medical Care AG & Co KGaA (Xetra)	1	1	ano	10		
FRE3.DE	Nástroj, ktorého cena vychádza z trhovej hodnoty akcie spoločnosti Fresenius Medical SE (Xetra)	1	1	ano	10		
HEN3.DE	Nástroj, ktorého cena vychádza z trhovej hodnoty akcie spoločnosti Henkel AG & Co KGaA (Xetra)	1	1	ano	15		
IFX.DE	Nástroj, ktorého cena vychádza z trhovej hodnoty akcie spoločnosti Infineon Technologies AG (Xetra)	1	1	nie	15		
LHA.DE	Nástroj, ktorého cena vychádza z trhovej hodnoty akcie	1	1	ano	10		



	spoločnosti Deutsche Lufthansa AG (Xetra)						
LIN.DE	Nástroj, ktorého cena vychádza z trhovej hodnoty akcie spoločnosti Linde AG (Xetra)	1	1	ano	10		
MAN.DE	Nástroj, ktorého cena vychádza z trhovej hodnoty akcie spoločnosti MAN SE (Xetra)	1	1	ano	10		
MEO.DE	Nástroj, ktorého cena vychádza z trhovej hodnoty akcie spoločnosti Metro AG (Xetra)	1	1	ano	10		
MRK.DE	Nástroj, ktorého cena vychádza z trhovej hodnoty akcie spoločnosti Merck KGaA (Xetra)	1	1	ano	10		
MUV2.DE	Nástroj, ktorého cena vychádza z trhovej hodnoty akcie spoločnosti Muenchener Rueckversicherungs AG (Xetra)	1	1	nie	10		
RWE.DE	Nástroj, ktorého cena vychádza z trhovej hodnoty akcie spoločnosti RWE AG (Xetra)	1	1	ano	10		
SAP.DE	Nástroj, ktorého cena vychádza z trhovej hodnoty akcie spoločnosti SAP AG (Xetra)	1	1	ano	10		
SDF.DE	Nástroj, ktorého cena vychádza z trhovej hodnoty akcie spoločnosti K+S AG (Xetra)	1	1	nie	10		
SIE.DE	Nástroj, ktorého cena vychádza z trhovej hodnoty akcie spoločnosti Siemens AG (Xetra)	1	1	ano	10		
SZG.DE	Nástroj, ktorého cena vychádza z trhovej hodnoty akcie spoločnosti Salzgitter AG (Xetra)	1	1	ano	15		
TKA.DE	Nástroj, ktorého cena vychádza z trhovej hodnoty akcie spoločnosti ThyssenKrupp AG (Xetra)	1	1	ano	10		
VOW.DE	Nástroj, ktorého cena vychádza z trhovej hodnoty akcie spoločnosti Volkswagen	1	1	nie	10		













	AG (Xetra)						
--	------------	--	--	--	--	--	--





- * Maximálna výška účasti klienta nesmie presiahnuť čiastku 100 000 EUR.
- ** Z dôvodu vnútorných regulácií nie je dočasne možné obchodovať na krátko inštrumenty ALV.DE, CBK.DE, DBK.DE, DB1.DE, DPW.DE, MUV2.DE, SZG.DE

Prague Stock Exchange (PSE) ** (Equity DMA*)

Akcie

Inštrument	Popis inštrumentu	Počet akcií na jeden lot	Min. výška pokynu v lotoch ^{2,10}	Možnosť obchodovania na krátko	Marža (%)	Analýza Akcie
AAA.CZ	Nástroj, ktorého cena vychádza z trhovej hodnoty akcie spoločnosti AAA Auto Group NV (Praha - SPAD)	1	1	nie	25	
CETV.CZ	Nástroj, ktorého cena vychádza z trhovej hodnoty akcie spoločnosti Central European Media Enterprises Ltd (Praha - SPAD)	1	1	nie	25	
CEZ1.CZ	Nástroj, ktorého cena vychádza z trhovej hodnoty akcie spoločnosti CEZ AS (Praha - SPAD)	1	1	nie	10	
ECM.CZ	Nástroj, ktorého cena vychádza z trhovej hodnoty akcie spoločnosti ECM Real Estate Investments AG (Praha - SPAD)	1	1	nie	25	
KOMB.CZ	Nástroj, ktorého cena vychádza z trhovej hodnoty akcie spoločnosti Komerční Banka AS (Praha - SPAD)	1	1	nie	10	
KITD.CZ	Nástroj, ktorého cena vychádza z trhovej hodnoty akcie spoločnosti KIT Digital Inc (Praha - SPAD)	1	1	nie	25	
NWR.CZ	Nástroj, ktorého cena vychádza z trhovej hodnoty akcie spoločnosti of New World Resources NV (Praha - SPAD)	1	1	nie	15	
ORCO.CZ	Nástroj, ktorého cena vychádza z trhovej hodnoty akcie spoločnosti Orco Property Group (Praha - SPAD)	1	1	nie	25	
PEGAS.CZ	Nástroj, ktorého cena vychádza z trhovej hodnoty akcie spoločnosti Pegas Nonwovens SA (Praha - SPAD)	1	1	nie	25	
RBAG.CZ	Nástroj, ktorého cena vychádza z trhovej hodnoty akcie spoločnosti Erste Group Bank AG (Praha - SPAD)	1	1	nie	15	













SPTT.CZ	Nástroj, ktorého cena vychádza z trhovej hodnoty akcie spoločnosti Telefonica O2 Czech Republic AS (Praha - SPAD)	1	1	nie	15	
TABAK.CZ	Nástroj, ktorého cena vychádza z trhovej hodnoty akcie spoločnosti Philip Morris CR AS (Praha - SPAD)	1	1	nie	15	
UNIP.CZ	Nástroj, ktorého cena vychádza z trhovej hodnoty akcie spoločnosti Unipetrol (Praha - SPAD)	1	1	nie	15	
VIG.CZ	Nástroj, ktorého cena vychádza z trhovej hodnoty akcie spoločnosti Vienna Insurance Groups (Praha - SPAD)	1	1	nie	25	

























- * Maximálna výška účasti klienta nesmie presiahnuť čiastku 100 000 EUR.
- ** Pokyny v celočíselných objemoch lotov sú realizované v SPAD. Ostatné (odd lots) sa realizujú v KOBOS na základe nasledovných pravidiel:
 - a) V prípadoch pokynov v objemoch vyšších ako celočíselný lot bude ekvivalent celočíselného lotu realizovaný v SPAD a rozdiel medzi objemom pozície a celočíselným lotom v KOBOS.
 - b) Pokyny v objemoch nižších ako celočíselný lot budú realizované v KOBOS.

NYSE Euronext/NASDAQ (Equity DMA*)

























Akcie

Inštrument	Popis inštrumentu	Počet akcií na jeden lot	Min. výška pokynu v lotoch ^{2,10}	Možnosť obchodovania na krátko	Marža (%)	Analýza akcie	Analýza akcie
AA.US	Nástroj, ktorého cena vychádza z trhovej hodnoty akcie spoločnosti Alcoa Inc (NYSE)	1	1	ano	15		
AAPL.US	Nástroj, ktorého cena vychádza z trhovej hodnoty akcie spoločnosti Apple Inc (NYSE)	1	1	ano	10		
ADBE.US	Nástroj, ktorého cena vychádza z trhovej hodnoty akcie spoločnosti Adobe Systems Inc (NYSE)	1	1	ano	10		
AIG.US	Nástroj, ktorého cena vychádza z trhovej hodnoty akcie spoločnosti American International Group Inc (NYSE)	1	1	ano	15		
AMAT.US	Nástroj, ktorého cena vychádza z trhovej hodnoty akcie spoločnosti Applied Materials Inc (NYSE)	1	1	ano	10		
















AMD.US	Nástroj, ktorého cena vychádza z trhovej hodnoty akcie spoločnosti Advanced Micro Devices Inc (NYSE)	1	1	ano	15		
AMGN.US	Nástroj, ktorého cena vychádza z trhovej hodnoty akcie spoločnosti Amgen Inc (NYSE)	1	1	ano	10		
AMZN.US	Nástroj, ktorého cena vychádza z trhovej hodnoty akcie spoločnosti Amazon.com Inc (NYSE)	1	1	ano	10		
ANF.US	Nástroj, ktorého cena vychádza z trhovej hodnoty akcie spoločnosti Abercrombie & Fitch Co (NYSE)	1	1	ano	15		
AON.US	Nástroj, ktorého cena vychádza z trhovej hodnoty akcie spoločnosti AON Corp (NYSE)	1	1	ano	15		
AXP.US	Nástroj, ktorého cena vychádza z trhovej hodnoty akcie spoločnosti American Express Co (NYSE)	1	1	ano	15		
BA.US	Nástroj, ktorého cena vychádza z trhovej hodnoty akcie spoločnosti Boeing Co (NYSE)	1	1	ano	10		
BAC.US	Nástroj, ktorého cena vychádza z trhovej hodnoty akcie spoločnosti Bank of America Corp (NYSE)	1	1	ano	15		
BBBY.US	Nástroj, ktorého cena vychádza z trhovej hodnoty akcie spoločnosti Bed Bath & Beyond Inc (NYSE)	1	1	ano	10		
BK.US	Nástroj, ktorého cena vychádza z trhovej hodnoty akcie spoločnosti Bank of New York Mellon Corp/The (NYSE)	1	1	ano	15		
BMY.US	Nástroj, ktorého cena vychádza z trhovej hodnoty akcie spoločnosti Bristol-Myers Squibb Co (NYSE)	1	1	ano	10		
BRCM.US	Nástroj, ktorého cena vychádza z trhovej hodnoty akcie spoločnosti Broadcom	1	1	ano	10		



























	Corp (NYSE)						
C-.US	Nástroj, ktorého cena vychádza z trhovej hodnoty akcie spoločnosti Citigroup Inc (NYSE)	1	1	ano	15		
CAT.US	Nástroj, ktorého cena vychádza z trhovej hodnoty akcie spoločnosti Caterpillar Inc (NYSE)	1	1	ano	15		
CL.US	Nástroj, ktorého cena vychádza z trhovej hodnoty akcie spoločnosti Colgate-Palmolive Co (NYSE)	1	1	ano	10		
CME.US	Nástroj, ktorého cena vychádza z trhovej hodnoty akcie spoločnosti CME Group Inc (NYSE)	1	1	ano	10		
COP.US	Nástroj, ktorého cena vychádza z trhovej hodnoty akcie spoločnosti ConocoPhillips (NYSE)	1	1	ano	10		
CPB.US	Nástroj, ktorého cena vychádza z trhovej hodnoty akcie spoločnosti Campbell Soup Co (NYSE)	1	1	ano	10		
CSCO.US	Nástroj, ktorého cena vychádza z trhovej hodnoty akcie spoločnosti Cisco Systems Inc (NYSE)	1	1	ano	10		
CTXS.US	Nástroj, ktorého cena vychádza z trhovej hodnoty akcie spoločnosti Citrix Systems Inc (NYSE)	1	1	ano	10		
CVX.US	Nástroj, ktorého cena vychádza z trhovej hodnoty akcie spoločnosti Chevron Corp (NYSE)	1	1	ano	10		
DELL.US	Nástroj, ktorého cena vychádza z trhovej hodnoty akcie spoločnosti Dell Inc (NYSE)	1	1	ano	10		
DIS.US	Nástroj, ktorého cena vychádza z trhovej hodnoty akcie spoločnosti Walt Disney Co/The (NYSE)	1	1	ano	10		
DPS.US	Nástroj, ktorého cena vychádza z trhovej hodnoty akcie spoločnosti Dr Pepper Snapple Group Inc (NYSE)	1	1	ano	15		



























EBAY.US	Nástroj, ktorého cena vychádza z trhovej hodnoty akcie spoločnosti eBay Inc (NYSE)	1	1	ano	10		
EL.US	Nástroj, ktorého cena vychádza z trhovej hodnoty akcie spoločnosti Estee Lauder Cos Inc/The (NYSE)	1	1	ano	10		
ERTS.US	Nástroj, ktorého cena vychádza z trhovej hodnoty akcie spoločnosti Electronic Arts Inc (NYSE)	1	1	ano	15		
ETFC.US	Nástroj, ktorého cena vychádza z trhovej hodnoty akcie spoločnosti E*Trade Financial Corp (NYSE)	1	1	ano	15		
FCX.US	Nástroj, ktorého cena vychádza z trhovej hodnoty akcie spoločnosti Freeport-McMoRan Copper & Gold Inc (NYSE)	1	1	ano	15		
FDX.US	Nástroj, ktorého cena vychádza z trhovej hodnoty akcie spoločnosti FedEx Corp (NYSE)	1	1	ano	10		
GE.US	Nástroj, ktorého cena vychádza z trhovej hodnoty akcie spoločnosti General Electric Co (NYSE)	1	1	ano	10		
GOOG.US	Nástroj, ktorého cena vychádza z trhovej hodnoty akcie spoločnosti Google Inc (NYSE)	1	1	ano	10		
GPS.US	Nástroj, ktorého cena vychádza z trhovej hodnoty akcie spoločnosti Gap Inc (NYSE)	1	1	ano	10		
GS.US	Nástroj, ktorého cena vychádza z trhovej hodnoty akcie spoločnosti Goldman Sachs Group Inc (NYSE)	1	1	ano	15		
GT.US	Nástroj, ktorého cena vychádza z trhovej hodnoty akcie spoločnosti Goodyear Tire & Rubber Co (NYSE)	1	1	ano	15		
HNZ.US	Nástroj, ktorého cena vychádza z trhovej hodnoty akcie spoločnosti HJ Heinz Co (NYSE)	1	1	ano	10		

HOG.US	Nástroj, ktorého cena vychádza z trhovej hodnoty akcie spoločnosti Harley-Davidson Inc (NYSE)	1	1	ano	15		
HPQ.US	Nástroj, ktorého cena vychádza z trhovej hodnoty akcie spoločnosti Hewlett-Packard Co (NYSE)	1	1	ano	10		
HSY.US	Nástroj, ktorého cena vychádza z trhovej hodnoty akcie spoločnosti Hershey Co (NYSE)	1	1	ano	10		
IBM.US	Nástroj, ktorého cena vychádza z trhovej hodnoty akcie spoločnosti International Business Machines Corp (NYSE)	1	1	ano	10		
INTC.US	Nástroj, ktorého cena vychádza z trhovej hodnoty akcie spoločnosti Intel Corp (NYSE)	1	1	ano	10		
JNJ.US	Nástroj, ktorého cena vychádza z trhovej hodnoty akcie spoločnosti Johnson & Johnson (NYSE)	1	1	ano	10		
JPM.US	Nástroj, ktorého cena vychádza z trhovej hodnoty akcie spoločnosti JPMorgan Chase & Co (NYSE)	1	1	ano	15		
K-.US	Nástroj, ktorého cena vychádza z trhovej hodnoty akcie spoločnosti Kellogg Co (NYSE)	1	1	ano	10		
KFT.US	Nástroj, ktorého cena vychádza z trhovej hodnoty akcie spoločnosti Kraft Foods Inc (NYSE)	1	1	ano	10		
KMB.US	Nástroj, ktorého cena vychádza z trhovej hodnoty akcie spoločnosti Kimberly-Clark Corp (NYSE)	1	1	ano	10		
KO.US	Nástroj, ktorého cena vychádza z trhovej hodnoty akcie spoločnosti Coca-Cola Co (NYSE)	1	1	ano	10		
LXK.US	Nástroj, ktorého cena vychádza z trhovej hodnoty akcie spoločnosti Lexmark International Inc (NYSE)	1	1	ano	10		



























MA.US	Nástroj, ktorého cena vychádza z trhovej hodnoty akcie spoločnosti Mastercard Inc (NYSE)	1	1	ano	10		
MAR.US	Nástroj, ktorého cena vychádza z trhovej hodnoty akcie spoločnosti Marriott International Inc/DE (NYSE)	1	1	ano	15		
MAT.US	Nástroj, ktorého cena vychádza z trhovej hodnoty akcie spoločnosti Mattel Inc (NYSE)	1	1	ano	10		
MCD.US	Nástroj, ktorého cena vychádza z trhovej hodnoty akcie spoločnosti McDonald's Corp (NYSE)	1	1	ano	10		
MCO.US	Nástroj, ktorého cena vychádza z trhovej hodnoty akcie spoločnosti Moody's Corp (NYSE)	1	1	ano	15		
MFE.US	Nástroj, ktorého cena vychádza z trhovej hodnoty akcie spoločnosti McAfee Inc (NYSE)	1	1	ano	10		
MMM.US	Nástroj, ktorého cena vychádza z trhovej hodnoty akcie spoločnosti 3M Co (NYSE)	1	1	ano	10		
MOT.US	Nástroj, ktorého cena vychádza z trhovej hodnoty akcie spoločnosti Motorola Inc (NYSE)	1	1	ano	15		
MRK.US	Nástroj, ktorého cena vychádza z trhovej hodnoty akcie spoločnosti Merck & Co Inc (NYSE)	1	1	ano	10		
MS.US	Nástroj, ktorého cena vychádza z trhovej hodnoty akcie spoločnosti Morgan Stanley (NYSE)	1	1	ano	15		
MSFT.US	Nástroj, ktorého cena vychádza z trhovej hodnoty akcie spoločnosti Microsoft Corp (NYSE)	1	1	ano	10		
NDAQ.US	Nástroj, ktorého cena vychádza z trhovej hodnoty akcie spoločnosti NASDAQ OMX Group Inc (NYSE)	1	1	ano	15		

























NKE.US	Nástroj, ktorého cena vychádza z trhovej hodnoty akcie spoločnosti NIKE Inc (NYSE)	1	1	ano	10		
NOVL.US	Nástroj, ktorého cena vychádza z trhovej hodnoty akcie spoločnosti Novell Inc (NYSE)	1	1	ano	15		
NTRS.US	Nástroj, ktorého cena vychádza z trhovej hodnoty akcie spoločnosti Northern Trust Corp (NYSE)	1	1	ano	15		
NYX.US	Nástroj, ktorého cena vychádza z trhovej hodnoty akcie spoločnosti NYSE Euronext (NYSE)	1	1	ano	15		
ORCL.US	Nástroj, ktorého cena vychádza z trhovej hodnoty akcie spoločnosti Oracle Corp (NYSE)	1	1	ano	10		
PEP.US	Nástroj, ktorého cena vychádza z trhovej hodnoty akcie spoločnosti PepsiCo Inc (NYSE)	1	1	ano	10		
PFE.US	Nástroj, ktorého cena vychádza z trhovej hodnoty akcie spoločnosti Pfizer Inc (NYSE)	1	1	ano	10		
PG.US	Nástroj, ktorého cena vychádza z trhovej hodnoty akcie spoločnosti Procter & Gamble Co (NYSE)	1	1	ano	10		
PM.US	Nástroj, ktorého cena vychádza z trhovej hodnoty akcie spoločnosti Philip Morris International Inc (NYSE)	1	1	ano	10		
QCOM.US	Nástroj, ktorého cena vychádza z trhovej hodnoty akcie spoločnosti QUALCOMM Inc (NYSE)	1	1	ano	10		
RL.US	Nástroj, ktorého cena vychádza z trhovej hodnoty akcie spoločnosti Polo Ralph Lauren Corp (NYSE)	1	1	ano	10		
RSH.US	Nástroj, ktorého cena vychádza z trhovej hodnoty akcie spoločnosti RadioShack Corp (NYSE)	1	1	ano	15		



SLB.US	Nástroj, ktorého cena vychádza z trhovej hodnoty akcie spoločnosti Schlumberger Ltd (NYSE)	1	1	ano	15		
SBUX.US	Nástroj, ktorého cena vychádza z trhovej hodnoty akcie spoločnosti Starbucks Corp (NYSE)	1	1	ano	15		
SCHW.US	Nástroj, ktorého cena vychádza z trhovej hodnoty akcie spoločnosti Charles Schwab Corp/The (NYSE)	1	1	ano	15		
SHLD.US	Nástroj, ktorého cena vychádza z trhovej hodnoty akcie spoločnosti Sears Holdings Corp (NYSE)	1	1	ano	15		
SNDK.US	Nástroj, ktorého cena vychádza z trhovej hodnoty akcie spoločnosti SanDisk Corp (NYSE)	1	1	ano	15		
STT.US	Nástroj, ktorého cena vychádza z trhovej hodnoty akcie spoločnosti State Street Corp (NYSE)	1	1	ano	15		
SUN.US	Nástroj, ktorého cena vychádza z trhovej hodnoty akcie spoločnosti Sunoco Inc (NYSE)	1	1	ano	10		
SYMC.US	Nástroj, ktorého cena vychádza z trhovej hodnoty akcie spoločnosti Symantec Corp (NYSE)	1	1	ano	10		
T.US	Nástroj, ktorého cena vychádza z trhovej hodnoty akcie spoločnosti AT&T Inc (NYSE)	1	1	ano	10		
TIF.US	Nástroj, ktorého cena vychádza z trhovej hodnoty akcie spoločnosti Tiffany & Co (NYSE)	1	1	ano	15		
TWX.US	Nástroj, ktorého cena vychádza z trhovej hodnoty akcie spoločnosti Time Warner Inc (NYSE)	1	1	ano	10		
TXN.US	Nástroj, ktorého cena vychádza z trhovej hodnoty akcie spoločnosti Texas Instruments Inc (NYSE)	1	1	ano	10		



UPS.US	Nástroj, ktorého cena vychádza z trhovej hodnoty akcie spoločnosti United Parcel Service Inc (NYSE)	1	1	ano	10		
USB.US	Nástroj, ktorého cena vychádza z trhovej hodnoty akcie spoločnosti US Bancorp (NYSE)	1	1	ano	15		
VIAB.US	Nástroj, ktorého cena vychádza z trhovej hodnoty akcie spoločnosti Viacom Inc (NYSE)	1	1	ano	10		
VLO.US	Nástroj, ktorého cena vychádza z trhovej hodnoty akcie spoločnosti Valero Energy Corp (NYSE)	1	1	ano	15		
VZ.US	Nástroj, ktorého cena vychádza z trhovej hodnoty akcie spoločnosti Verizon Communications Inc (NYSE)	1	1	ano	10		
WFC.US	Nástroj, ktorého cena vychádza z trhovej hodnoty akcie spoločnosti Wells Fargo & Co (NYSE)	1	1	ano	15		
WMT.US	Nástroj, ktorého cena vychádza z trhovej hodnoty akcie spoločnosti Wal-Mart Stores Inc (NYSE)	1	1	ano	10		
WU.US	Nástroj, ktorého cena vychádza z trhovej hodnoty akcie spoločnosti Western Union Co/The (NYSE)	1	1	ano	10		
XOM.US	Nástroj, ktorého cena vychádza z trhovej hodnoty akcie spoločnosti Exxon Mobil Corp (NYSE)	1	1	ano	10		
XRX.US	Nástroj, ktorého cena vychádza z trhovej hodnoty akcie spoločnosti Xerox Corp (NYSE)	1	1	ano	15		
YHOO.US	Nástroj, ktorého cena vychádza z trhovej hodnoty akcie spoločnosti Yahoo! Inc (NYSE)	1	1	ano	10		

- * Maximálna výška účasti klienta nesmie presiahnuť čiastku 100 000 EUR.



Euronext Paris (Equity DMA*)

Akcie

Inštrument	Popis inštrumentu	Počet akcií na jeden lot	Min. výška pokynu v lotoch ^{2,10}	Možnosť obchodovania na krátko	Marža (%)
AC.FR	Nástroj, ktorého cena vychádza z trhovej hodnoty akcie spoločnosti Accor SA (Euronext Paris)	1	1	ano	10
ACA.FR	Nástroj, ktorého cena vychádza z trhovej hodnoty akcie spoločnosti Credit Agricole SA (Euronext Paris)	1	1	nie	15
AI.FR	Nástroj, ktorého cena vychádza z trhovej hodnoty akcie spoločnosti Air Liquide SA (Euronext Paris)	1	1	ano	10
ALO.FR	Nástroj, ktorého cena vychádza z trhovej hodnoty akcie spoločnosti Alstom SA (Euronext Paris)	1	1	ano	10
ALU.FR	Nástroj, ktorého cena vychádza z trhovej hodnoty akcie spoločnosti Alcatel-Lucent (Euronext Paris)	1	1	ano	15
BN.FR	Nástroj, ktorého cena vychádza z trhovej hodnoty akcie spoločnosti Groupe Danone SA (Euronext Paris)	1	1	ano	10
BNP.FR	Nástroj, ktorého cena vychádza z trhovej hodnoty akcie spoločnosti BNP Paribas (Euronext Paris)	1	1	nie	15
CA.FR	Nástroj, ktorého cena vychádza z trhovej hodnoty akcie spoločnosti Carrefour SA (Euronext Paris)	1	1	ano	10
CAP.FR	Nástroj, ktorého cena vychádza z trhovej hodnoty akcie spoločnosti Cap Gemini SA (Euronext Paris)	1	1	ano	10
CS.FR	Nástroj, ktorého cena vychádza z trhovej hodnoty akcie spoločnosti AXA SA (Euronext Paris)	1	1	nie	15
DEXB.FR	Nástroj, ktorého cena vychádza z trhovej hodnoty akcie spoločnosti Dexia SA (Euronext Paris)	1	1	nie	25
DG.FR	Nástroj, ktorého cena vychádza z trhovej hodnoty akcie spoločnosti Vinci SA (Euronext Paris)	1	1	ano	10
EAD.FR	Nástroj, ktorého cena vychádza z trhovej hodnoty akcie spoločnosti EADS (Euronext Paris)	1	1	ano	10
EDF.FR	Nástroj, ktorého cena vychádza z trhovej hodnoty akcie spoločnosti EDF SA (Euronext Paris)	1	1	ano	10
EI.FR	Nástroj, ktorého cena vychádza z trhovej hodnoty akcie spoločnosti Essilor International SA (Euronext Paris)	1	1	ano	10
EN.FR	Nástroj, ktorého cena vychádza z trhovej hodnoty akcie spoločnosti Bouygues SA (Euronext Paris)	1	1	ano	15
FP.FR	Nástroj, ktorého cena vychádza z trhovej hodnoty akcie spoločnosti Total SA (Euronext Paris)	1	1	ano	10

FTE.FR	Nástroj, ktorého cena vychádza z trhovej hodnoty akcie spoločnosti France Telecom SA (Euronext Paris)	1	1	ano	10
GLE.FR	Nástroj, ktorého cena vychádza z trhovej hodnoty akcie spoločnosti Societe Generale (Euronext Paris)	1	1	nie	15
GSZ.FR	Nástroj, ktorého cena vychádza z trhovej hodnoty akcie spoločnosti GDF Suez (Euronext Paris)	1	1	ano	10
LG.FR	Nástroj, ktorého cena vychádza z trhovej hodnoty akcie spoločnosti Lafarge SA (Euronext Paris)	1	1	ano	15
MC.FR	Nástroj, ktorého cena vychádza z trhovej hodnoty akcie spoločnosti LVMH Moet (Euronext Paris)Hennessy Louis Vuitton SA	1	1	ano	10
ML.FR	Nástroj, ktorého cena vychádza z trhovej hodnoty akcie spoločnosti Michelin (Euronext Paris)	1	1	ano	10
MMB.FR	Nástroj, ktorého cena vychádza z trhovej hodnoty akcie spoločnosti Lagardere SCA (Euronext Paris)	1	1	ano	10
MT.FR	Nástroj, ktorého cena vychádza z trhovej hodnoty akcie spoločnosti ArcelorMittal (Euronext Paris)	1	1	ano	15
OR.FR	Nástroj, ktorého cena vychádza z trhovej hodnoty akcie spoločnosti L'Oreal SA (Euronext Paris)	1	1	ano	10
PP.FR	Nástroj, ktorého cena vychádza z trhovej hodnoty akcie spoločnosti PPR (Euronext Paris)	1	1	ano	15
RI.FR	Nástroj, ktorého cena vychádza z trhovej hodnoty akcie spoločnosti Pernod-Ricard SA (Euronext Paris)	1	1	ano	10
RNO.FR	Nástroj, ktorého cena vychádza z trhovej hodnoty akcie spoločnosti Renault SA (Euronext Paris)	1	1	ano	15
SAN.FR	Nástroj, ktorého cena vychádza z trhovej hodnoty akcie spoločnosti Sanofi-Aventis SA (Euronext Paris)	1	1	ano	10
SEV.FR	Nástroj, ktorého cena vychádza z trhovej hodnoty akcie spoločnosti Suez Environnement Co (Euronext Paris)	1	1	ano	10
SGO.FR	Nástroj, ktorého cena vychádza z trhovej hodnoty akcie spoločnosti Cie de Saint-Gobain (Euronext Paris)	1	1	ano	15
STM.FR	Nástroj, ktorého cena vychádza z trhovej hodnoty akcie spoločnosti STMicroelectronics NV (Euronext Paris)	1	1	ano	10
SU.FR	Nástroj, ktorého cena vychádza z trhovej hodnoty akcie spoločnosti Gestevison Schneider Electric SA (Euronext Paris)	1	1	ano	15
TEC.FR	Nástroj, ktorého cena vychádza z trhovej hodnoty akcie spoločnosti Technip SA (Euronext Paris)	1	1	ano	15
UG.FR	Nástroj, ktorého cena vychádza z trhovej hodnoty akcie spoločnosti PEUGEOT SA (Euronext Paris)	1	1	ano	15

UL.FR	Nástroj, ktorého cena vychádza z trhovej hodnoty akcie spoločnosti Unibail-Rodamco SE (Euronext Paris)	1	1	ano	10
VIE.FR	Nástroj, ktorého cena vychádza z trhovej hodnoty akcie spoločnosti Veolia Environnement (Euronext Paris)	1	1	ano	10
VIV.FR	Nástroj, ktorého cena vychádza z trhovej hodnoty akcie spoločnosti Vivendi (Euronext Paris)	1	1	ano	10
VK.FR	Nástroj, ktorého cena vychádza z trhovej hodnoty akcie spoločnosti Vallourec SA (Euronext Paris)	1	1	ano	15

- * Maximálna výška účasti klienta nesmie presiahnuť čiastku 100 000 EUR.

London Stock Exchange (LSE) (Equity DMA*)

Akcie

Inštrument	Popis inštrumentu	Počet akcií na jeden lot	Min. výška pokynu v lotoch ^{2,10}	Možnosť obchodovania na krátko	Marža (%)
AAL.UK	Nástroj, ktorého cena vychádza z trhovej hodnoty akcie spoločnosti Anglo American PLC (London Stock Exchange)	1	1	ano	10
ABF.UK	Nástroj, ktorého cena vychádza z trhovej hodnoty akcie spoločnosti Associated British Foods PLC (London Stock Exchange)	1	1	ano	10
ADM.UK	Nástroj, ktorého cena vychádza z trhovej hodnoty akcie spoločnosti Admiral Group PLC (London Stock Exchange)	1	1	ano	15
AGK.UK	Nástroj, ktorého cena vychádza z trhovej hodnoty akcie spoločnosti Aggreko PLC (London Stock Exchange)	1	1	ano	15
AMEC.UK	Nástroj, ktorého cena vychádza z trhovej hodnoty akcie spoločnosti AMEC PLC (London Stock Exchange)	1	1	ano	10
ANTO.UK	Nástroj, ktorého cena vychádza z trhovej hodnoty akcie spoločnosti Antofagasta PLC (London Stock Exchange)	1	1	ano	15
ARM.UK	Nástroj, ktorého cena vychádza z trhovej hodnoty akcie spoločnosti ARM Holdings PLC (London Stock Exchange)	1	1	ano	15
ATST.UK	Nástroj, ktorého cena vychádza z trhovej hodnoty akcie spoločnosti Alliance Trust PLC/The (London Stock Exchange)	1	1	ano	15
AU.UK	Nástroj, ktorého cena vychádza z trhovej hodnoty akcie spoločnosti Autonomy Corp PLC (London Stock Exchange)	1	1	ano	10
AV.UK	Nástroj, ktorého cena vychádza z	1	1	ano	25

	trhovej hodnoty akcie spoločnosti Aviva PLC (London Stock Exchange)				
AZN.UK	Nástroj, ktorého cena vychádza z trhovej hodnoty akcie spoločnosti AstraZeneca PLC (London Stock Exchange)	1	1	ano	10
BA.UK	Nástroj, ktorého cena vychádza z trhovej hodnoty akcie spoločnosti BAE Systems PLC (London Stock Exchange)	1	1	ano	10
BARC.UK	Nástroj, ktorého cena vychádza z trhovej hodnoty akcie spoločnosti Barclays PLC (London Stock Exchange)	1	1	ano	25
BATS.UK	Nástroj, ktorého cena vychádza z trhovej hodnoty akcie spoločnosti British American Tobacco PLC (London Stock Exchange)	1	1	ano	10
BAY.UK	Nástroj, ktorého cena vychádza z trhovej hodnoty akcie spoločnosti British Airways PLC (London Stock Exchange)	1	1	ano	15
BG.UK	Nástroj, ktorého cena vychádza z trhovej hodnoty akcie spoločnosti BG Group PLC (London Stock Exchange)	1	1	nie	10
BLND.UK	Nástroj, ktorého cena vychádza z trhovej hodnoty akcie spoločnosti British Land Co PLC (London Stock Exchange)	1	1	ano	10
BLT.UK	Nástroj, ktorého cena vychádza z trhovej hodnoty akcie spoločnosti BHP Billiton PLC (London Stock Exchange)	1	1	ano	15
BNZL.UK	Nástroj, ktorého cena vychádza z trhovej hodnoty akcie spoločnosti Bunzl PLC (London Stock Exchange)	1	1	ano	15
BP.UK	Nástroj, ktorého cena vychádza z trhovej hodnoty akcie spoločnosti BP PLC (London Stock Exchange)	1	1	ano	15
BRBY.UK	Nástroj, ktorého cena vychádza z trhovej hodnoty akcie spoločnosti Burberry Group PLC (London Stock Exchange)	1	1	ano	15
BSY.UK	Nástroj, ktorého cena vychádza z trhovej hodnoty akcie spoločnosti British Sky Broadcasting Group PLC (London Stock Exchange)	1	1	ano	10
BTA.UK	Nástroj, ktorého cena vychádza z trhovej hodnoty akcie spoločnosti BT Group PLC (London Stock Exchange)	1	1	ano	10
CCL.UK	Nástroj, ktorého cena vychádza z trhovej hodnoty akcie spoločnosti Carnival PLC (London Stock Exchange)	1	1	ano	10
CNA.UK	Nástroj, ktorého cena vychádza z trhovej hodnoty akcie spoločnosti Centrica PLC (London Stock Exchange)	1	1	ano	10
CNE.UK	Nástroj, ktorého cena vychádza z trhovej hodnoty akcie spoločnosti Cairn Energy PLC (London Stock Exchange)	1	1	ano	15

	Exchange)				
COB.UK	Nástroj, ktorého cena vychádza z trhovej hodnoty akcie spoločnosti Cobham PLC (London Stock Exchange)	1	1	ano	10
CPG.UK	Nástroj, ktorého cena vychádza z trhovej hodnoty akcie spoločnosti Compass Group PLC (London Stock Exchange)	1	1	ano	10
CPI.UK	Nástroj, ktorého cena vychádza z trhovej hodnoty akcie spoločnosti Capita Group PLC (London Stock Exchange)	1	1	ano	10
CSCG.UK	Nástroj, ktorého cena vychádza z trhovej hodnoty akcie spoločnosti Capital Shopping Centres Group PLC (London Stock Exchange)	1	1	ano	10
CW.UK	Nástroj, ktorého cena vychádza z trhovej hodnoty akcie spoločnosti Cable & Wireless PLC (London Stock Exchange)	1	1	ano	25
DGE.UK	Nástroj, ktorého cena vychádza z trhovej hodnoty akcie spoločnosti Diageo PLC (London Stock Exchange)	1	1	ano	10
EMG.UK	Nástroj, ktorého cena vychádza z trhovej hodnoty akcie spoločnosti Man Group PLC (London Stock Exchange)	1	1	ano	15
ENRC.UK	Nástroj, ktorého cena vychádza z trhovej hodnoty akcie spoločnosti Eurasian Natural Resources Corp	1	1	ano	25
EXPN.UK	Nástroj, ktorého cena vychádza z trhovej hodnoty akcie spoločnosti Experian PLC (London Stock Exchange)	1	1	ano	10
FRES.UK	Nástroj, ktorého cena vychádza z trhovej hodnoty akcie spoločnosti Fresnillo PLC (London Stock Exchange)	1	1	ano	15
GFS.UK	Nástroj, ktorého cena vychádza z trhovej hodnoty akcie spoločnosti G4S PLC (London Stock Exchange)	1	1	ano	10
GSK.UK	Nástroj, ktorého cena vychádza z trhovej hodnoty akcie spoločnosti GlaxoSmithKline PLC (London Stock Exchange)	1	1	ano	10
HMSO.UK	Nástroj, ktorého cena vychádza z trhovej hodnoty akcie spoločnosti Hammerson PLC (London Stock Exchange)	1	1	nie	10
HOME.UK	Nástroj, ktorého cena vychádza z trhovej hodnoty akcie spoločnosti Home Retail Group PLC (London Stock Exchange)	1	1	ano	10
HSBA.UK	Nástroj, ktorého cena vychádza z trhovej hodnoty akcie spoločnosti HSBC Holdings PLC (London Stock Exchange)	1	1	ano	10
IAP.UK	Nástroj, ktorého cena vychádza z trhovej hodnoty akcie spoločnosti ICAP PLC (London Stock Exchange)	1	1	ano	15

IHG.UK	Nástroj, ktorého cena vychádza z trhovej hodnoty akcie spoločnosti Intercontinental Hotels Group PLC (London Stock Exchange)	1	1	ano	10
III.UK	Nástroj, ktorého cena vychádza z trhovej hodnoty akcie spoločnosti 3i Group PLC (London Stock Exchange)	1	1	ano	10
IMT.UK	Nástroj, ktorého cena vychádza z trhovej hodnoty akcie spoločnosti Imperial Tobacco Group PLC (London Stock Exchange)	1	1	ano	10
INVP.UK	Nástroj, ktorého cena vychádza z trhovej hodnoty akcie spoločnosti Imperial Investec PLC (London Stock Exchange)	1	1	ano	10
IPR.UK	Nástroj, ktorého cena vychádza z trhovej hodnoty akcie spoločnosti International Power PLC (London Stock Exchange)	1	1	ano	10
ISAT.UK	Nástroj, ktorého cena vychádza z trhovej hodnoty akcie spoločnosti Inmarsat PLC (London Stock Exchange)	1	1	ano	15
ISYS.UK	Nástroj, ktorého cena vychádza z trhovej hodnoty akcie spoločnosti Invensys PLC (London Stock Exchange)	1	1	ano	10
ITRK.UK	Nástroj, ktorého cena vychádza z trhovej hodnoty akcie spoločnosti Intertek Group PLC (London Stock Exchange)	1	1	ano	15
JMAT.UK	Nástroj, ktorého cena vychádza z trhovej hodnoty akcie spoločnosti Johnson Matthey PLC (London Stock Exchange)	1	1	ano	10
KAZ.UK	Nástroj, ktorého cena vychádza z trhovej hodnoty akcie spoločnosti Kazakhmys PLC (London Stock Exchange)	1	1	ano	25
KGF.UK	Nástroj, ktorého cena vychádza z trhovej hodnoty akcie spoločnosti Kingfisher PLC (London Stock Exchange)	1	1	ano	10
LAND.UK	Nástroj, ktorého cena vychádza z trhovej hodnoty akcie spoločnosti Land Securities Group PLC (London Stock Exchange)	1	1	ano	10
LGEN.UK	Nástroj, ktorého cena vychádza z trhovej hodnoty akcie spoločnosti Legal & General Group PLC (London Stock Exchange)	1	1	ano	15
LLOY.UK	Nástroj, ktorého cena vychádza z trhovej hodnoty akcie spoločnosti Lloyds Banking Group PLC (London Stock Exchange)	1	1	ano	25
LMI.UK	Nástroj, ktorého cena vychádza z trhovej hodnoty akcie spoločnosti Lonmin PLC (London Stock Exchange)	1	1	ano	15
LSE.UK	Nástroj, ktorého cena vychádza z trhovej hodnoty akcie spoločnosti London Stock Exchange Group PLC	1	1	ano	10

	(London Stock Exchange)				
MKS.UK	Nástroj, ktorého cena vychádza z trhovej hodnoty akcie spoločnosti Marks & Spencer Group PLC (London Stock Exchange)	1	1	ano	10
MRW.UK	Nástroj, ktorého cena vychádza z trhovej hodnoty akcie spoločnosti WM Morrison Supermarkets PLC (London Stock Exchange)	1	1	ano	10
NG.UK	Nástroj, ktorého cena vychádza z trhovej hodnoty akcie spoločnosti National Grid PLC (London Stock Exchange)	1	1	ano	10
NXT.UK	Nástroj, ktorého cena vychádza z trhovej hodnoty akcie spoločnosti Next PLC (London Stock Exchange)	1	1	ano	10
OML.UK	Nástroj, ktorého cena vychádza z trhovej hodnoty akcie spoločnosti Old Mutual PLC (London Stock Exchange)	1	1	ano	15
PFC.UK	Nástroj, ktorého cena vychádza z trhovej hodnoty akcie spoločnosti Petrofac Ltd (London Stock Exchange)	1	1	ano	15
PRU.UK	Nástroj, ktorého cena vychádza z trhovej hodnoty akcie spoločnosti Prudential PLC (London Stock Exchange)	1	1	ano	15
PSON.UK	Nástroj, ktorého cena vychádza z trhovej hodnoty akcie spoločnosti Pearson PLC (London Stock Exchange)	1	1	ano	10
RB.UK	Nástroj, ktorého cena vychádza z trhovej hodnoty akcie spoločnosti Reckitt Benckiser Group PLC (London Stock Exchange)	1	1	ano	10
RBS.UK	Nástroj, ktorého cena vychádza z trhovej hodnoty akcie spoločnosti Royal Bank of Scotland Group PLC (London Stock Exchange)	1	1	ano	25
RDSA.UK	Nástroj, ktorého cena vychádza z trhovej hodnoty akcie spoločnosti Royal Dutch Shell PLC (London Stock Exchange)	1	1	ano	10
RDSB.UK	Nástroj, ktorého cena vychádza z trhovej hodnoty akcie spoločnosti Royal Dutch Shell PLC (London Stock Exchange)	1	1	ano	10
REL.UK	Nástroj, ktorého cena vychádza z trhovej hodnoty akcie spoločnosti Reed Elsevier PLC (London Stock Exchange)	1	1	ano	10
REX.UK	Nástroj, ktorého cena vychádza z trhovej hodnoty akcie spoločnosti Rexam PLC (London Stock Exchange)	1	1	ano	10
RIO.UK	Nástroj, ktorého cena vychádza z trhovej hodnoty akcie spoločnosti Rio Tinto PLC (London Stock Exchange)	1	1	ano	15
RR.UK	Nástroj, ktorého cena vychádza z trhovej hodnoty akcie spoločnosti	1	1	ano	15

	Rolls-Royce Group PLC (London Stock Exchange)				
RRS.UK	Nástroj, ktorého cena vychádza z trhovej hodnoty akcie spoločnosti Randgold Resources Ltd (London Stock Exchange)	1	1	nie	10
RSA.UK	Nástroj, ktorého cena vychádza z trhovej hodnoty akcie spoločnosti RSA Insurance Group PLC (London Stock Exchange)	1	1	ano	10
SAB.UK	Nástroj, ktorého cena vychádza z trhovej hodnoty akcie spoločnosti SABMiller PLC (London Stock Exchange)	1	1	ano	10
SBRY.UK	Nástroj, ktorého cena vychádza z trhovej hodnoty akcie spoločnosti J Sainsbury PLC (London Stock Exchange)	1	1	ano	10
SDR.UK	Nástroj, ktorého cena vychádza z trhovej hodnoty akcie spoločnosti Schroders PLC (London Stock Exchange)	1	1	ano	15
SDRC.UK	Nástroj, ktorého cena vychádza z trhovej hodnoty akcie spoločnosti Schroders PLC (London Stock Exchange)	1	1	ano	15
SGE.UK	Nástroj, ktorého cena vychádza z trhovej hodnoty akcie spoločnosti Sage Group PLC (London Stock Exchange)/The	1	1	ano	10
SHP.UK	Nástroj, ktorého cena vychádza z trhovej hodnoty akcie spoločnosti Shire PLC (London Stock Exchange)	1	1	ano	10
SL.UK	Nástroj, ktorého cena vychádza z trhovej hodnoty akcie spoločnosti Standard Life PLC (London Stock Exchange)	1	1	ano	15
SMIN.UK	Nástroj, ktorého cena vychádza z trhovej hodnoty akcie spoločnosti Smiths Group PLC (London Stock Exchange)	1	1	ano	10
SN.UK	Nástroj, ktorého cena vychádza z trhovej hodnoty akcie spoločnosti Smith & Nephew PLC (London Stock Exchange)	1	1	ano	10
SRP.UK	Nástroj, ktorého cena vychádza z trhovej hodnoty akcie spoločnosti Serco Group PLC (London Stock Exchange)	1	1	ano	10
SSE.UK	Nástroj, ktorého cena vychádza z trhovej hodnoty akcie spoločnosti Scottish & Southern Energy PLC (London Stock Exchange)	1	1	ano	10
STAN.UK	Nástroj, ktorého cena vychádza z trhovej hodnoty akcie spoločnosti Standard Chartered PLC (London Stock Exchange)	1	1	ano	15
SVT.UK	Nástroj, ktorého cena vychádza z trhovej hodnoty akcie spoločnosti Severn Trent PLC (London Stock Exchange)	1	1	ano	10
TCG.UK	Nástroj, ktorého cena vychádza z	1	1	ano	10

	trhovej hodnoty akcie spoločnosti Thomas Cook Group PLC (London Stock Exchange)				
TLW.UK	Nástroj, ktorého cena vychádza z trhovej hodnoty akcie spoločnosti Tullow Oil PLC (London Stock Exchange)	1	1	ano	10
TSCO.UK	Nástroj, ktorého cena vychádza z trhovej hodnoty akcie spoločnosti Tesco PLC (London Stock Exchange)	1	1	ano	10
TT.UK	Nástroj, ktorého cena vychádza z trhovej hodnoty akcie spoločnosti TUI Travel PLC (London Stock Exchange)	1	1	ano	15
ULVR.UK	Nástroj, ktorého cena vychádza z trhovej hodnoty akcie spoločnosti Unilever PLC (London Stock Exchange)	1	1	ano	10
UU.UK	Nástroj, ktorého cena vychádza z trhovej hodnoty akcie spoločnosti United Utilities Group PLC (London Stock Exchange)	1	1	ano	10
VED.UK	Nástroj, ktorého cena vychádza z trhovej hodnoty akcie spoločnosti Vedanta Resources PLC (London Stock Exchange)	1	1	nie	25
VOD.UK	Nástroj, ktorého cena vychádza z trhovej hodnoty akcie spoločnosti Vodafone Group PLC (London Stock Exchange)	1	1	ano	10
WOS.UK	Nástroj, ktorého cena vychádza z trhovej hodnoty akcie spoločnosti Wolseley PLC (London Stock Exchange)	1	1	ano	15
WPP.UK	Nástroj, ktorého cena vychádza z trhovej hodnoty akcie spoločnosti WPP PLC (London Stock Exchange)	1	1	ano	10
WTB.UK	Nástroj, ktorého cena vychádza z trhovej hodnoty akcie spoločnosti Whitbread PLC (London Stock Exchange)	1	1	ano	10
XTA.UK	Nástroj, ktorého cena vychádza z trhovej hodnoty akcie spoločnosti Xstrata PLC (London Stock Exchange)	1	1	ano	25

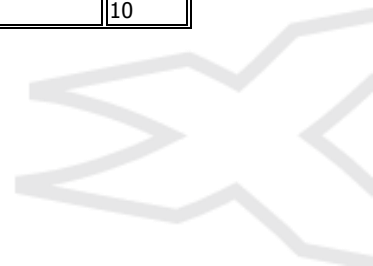
- * Maximálna výška účasti klienta nesmie presiahnuť čiastku 100 000 EUR.

Euronext Lisbon (Equity DMA*)

Akcie

Inštrument	Popis inštrumentu	Počet akcií na jeden lot	Min. výška pokynu v lotoch ^{2,10}	Možnosť obchodovania na krátko	Marža (%)
ALTR.PT	Nástroj, ktorého cena vychádza z trhovej hodnoty akcie spoločnosti Altri SGPS SA (Euronext Lisbon)	1	1	nie	25
BCP.PT	Nástroj, ktorého cena vychádza z trhovej hodnoty akcie spoločnosti	1	1	nie	15

	Banco Comercial Portugues SA (Euronext Lisbon)				
BES.PT	Nástroj, ktorého cena vychádza z trhovej hodnoty akcie spoločnosti Banco Espirito Santo SA (Euronext Lisbon)	1	1	nie	15
BPI.PT	Nástroj, ktorého cena vychádza z trhovej hodnoty akcie spoločnosti Banco BPI SA (Euronext Lisbon)	1	1	nie	25
BRI.PT	Nástroj, ktorého cena vychádza z trhovej hodnoty akcie spoločnosti Brisa Auto-Estradas de Portugal SA (Euronext Lisbon)	1	1	ano	15
CPR.PT	Nástroj, ktorého cena vychádza z trhovej hodnoty akcie spoločnosti Cimpor Cimentos de Portugal SGPS SA (Euronext Lisbon)	1	1	nie	25
EDP.PT	Nástroj, ktorého cena vychádza z trhovej hodnoty akcie spoločnosti EDP - Energias de Portugal SA (Euronext Lisbon)	1	1	ano	10
EDPR.PT	Nástroj, ktorého cena vychádza z trhovej hodnoty akcie spoločnosti EDP Renovaveis SA (Euronext Lisbon)	1	1	ano	15
EGL.PT	Nástroj, ktorého cena vychádza z trhovej hodnoty akcie spoločnosti Mota Engil SGPS SA (Euronext Lisbon)	1	1	nie	25
GALP.PT	Nástroj, ktorého cena vychádza z trhovej hodnoty akcie spoločnosti Galp Energia SGPS SA (Euronext Lisbon)	1	1	ano	15
INA.PT	Nástroj, ktorého cena vychádza z trhovej hodnoty akcie spoločnosti Inapa-Invest Particip Gestá (Euronext Lisbon)	1	1	nie	25
JMT.PT	Nástroj, ktorého cena vychádza z trhovej hodnoty akcie spoločnosti Jeronimo Martins SGPS SA (Euronext Lisbon)	1	1	ano	10
PTC.PT	Nástroj, ktorého cena vychádza z trhovej hodnoty akcie spoločnosti Portugal Telecom SGPS SA (Euronext Lisbon)	1	1	ano	15
PTI.PT	Nástroj, ktorého cena vychádza z trhovej hodnoty akcie spoločnosti Portucel Empresa Produtora de Pasta e Pa (Euronext Lisbon)	1	1	nie	25
RENE.PT	Nástroj, ktorého cena vychádza z trhovej hodnoty akcie spoločnosti REN - Redes Energeticas Nacionais SA (Euronext Lisbon)	1	1	nie	15
SEM.PT	Nástroj, ktorého cena vychádza z trhovej hodnoty akcie spoločnosti Semapa-Sociedade de Investimento e Gestá (Euronext Lisbon)	1	1	nie	15
SNC.PT	Nástroj, ktorého cena vychádza z trhovej hodnoty akcie spoločnosti SONAECOM - SGPS SA (Euronext Lisbon)	1	1	nie	15
SON.PT	Nástroj, ktorého cena vychádza z	1	1	nie	10



	trhovej hodnoty akcie spoločnosti Sonae (Euronext Lisbon)				
SONI.PT	Nástroj, ktorého cena vychádza z trhovej hodnoty akcie spoločnosti Sonae Industria SGPS SA (Euronext Lisbon)	1	1	nie	15
ZON.PT	Nástroj, ktorého cena vychádza z trhovej hodnoty akcie spoločnosti Zon Multimedia Servicos de Telecommunicac (Euronext Lisbon)	1	1	nie	25

- * Maximálna výška účasti klienta nesmie presiahnuť čiastku 100 000 EUR.

Poznámky

- Hodnota jedného bodu predstavuje minimálnu hodnotu, o ktorú sa môže zmeniť cena všetkých kótovaných finančných inštrumentov.
- Jeden lot je transakčná jednotka pre všetky kótované finančné inštrumenty.
- Zisky a straty v elektronickom systéme podávania pokynov (ESPP) sú vyjadrené v základnej mene potom, čo sú na nej prepočítané zisky a straty zistené v druhej mene z daného páru, prípadne v mene, v ktorej je vyjadrená hodnota derivátu pri výmennom kurze X-Trade Brokers.
- V dobe od 08:00 do 17:00 stredo európskeho času sa USDPLN, EURPLN, CHFPLN štandardne obchodujú so spreadom 35 pips, v dobe od 17:00 do 08:00 stredo európskeho času so spreadom 100 pips.
- V dobe od 08:00 do 17:00 stredo európskeho času sa GBPPLN štandardne obchoduje so spreadom 55 pips, v dobe od 17:00 do 08:00 stredo európskeho času so spreadom 150 pips.
- V dobe od 08:00 do 17:00 stredo európskeho času sa EURCZK a USDCZK štandardne obchodujú so spreadom 35 pips, v dobe od 17:00 do 08:00 stredo európskeho času so spreadom 100 pips.
- V dobe od 08:00 do 17:00 stredo európskeho času sa EURHUF a USDHUF štandardne obchodujú so spreadom 35 pips, v dobe od 17:00 do 08:00 stredo európskeho času so spreadom 100 pips.
- V dobe od 08:00 do 17:00 stredo európskeho času sa EURRON a USDRON štandardne obchodujú so spreadom 90 pips, v dobe od 17:00 do 08:00 stredo európskeho času so spreadom 250 pips.
- X-Trade Brokers upozorňuje, že deriváty, pre ktoré základný nástroj predstavuje úroveň burzových indexov, sú nástroje typu „over-the-counter“ (mimoburzové) a nie je možné s nimi obchodovať na žiadnej z vyššie uvedených búrz. Ceny týchto finančných nástrojov stanoví X-Trade Brokers a náležite odrážajú reálne hodnoty burzových indexov s tým, že sa aktuálne ceny kúpy a predaja môžu mierne líšiť od úrovni burzových indexov zverejňovaných burzami.
- Štandardná veľkosť spreadu, Typická veľkosť spreadu, Typická maximálna veľkosť spreadu, Minimálna výška pokynu v lotoch, Maximálna výška pokynu v lotoch a Minimálna hodnota zmeny pozície sú referenčné hodnoty, ktoré môžu byť v prípade značnej volatility a obmedzenej likvidity podkladového aktíva zmenené. Pre aktuálnu veľkosť spreadu a limitné vzdialenosti kliknite [sem](#)
- Termíny rolovania medzi príslušnými kontraktnými mesiacmi podkladových future kontraktov slúžiacich tiež ako báza ohodnotenia opčných inštrumentov sú k dispozícii v tabuľke [Rolovania](#).
- Inštrumenty kótované výlučne pre potreby uzavretia otvorených pozícií (close only).
- X-Trade Brokers upozorňuje, že Štandardná veľkosť spreadu, Typická veľkosť spreadu a Typická maximálna veľkosť spreadu sa v období otvorenia trhu v nedeľu o 23:00 môže zvýšiť. Dôvodom je obmedzená plynulosť a nadpriemerná volatility. Tieto inštrumenty začínajú obchod so zväčšenou úrovňou spreadu, ktorá priemerne trvá od 10 do 20 minút, v prípade obmedzenej plynulosti alebo zväčšenej volatility môže byť táto doba dlhšia.
- V dobe od 00:00 do 23:00 stredo európskeho času sa inštrument GOLD štandardne obchoduje so spreadom 80 pips, v dobe od 23:00 do 00:00 stredo európskeho času so spreadom 200 pips.
- V dobe od 08:00 do 22:00 stredo európskeho času sa EURNOK, EURSEK, USDNOK, USDSEK štandardne obchodujú so spreadom 50 pips, v dobe od 22:00 do 08:00 stredo európskeho času so spreadom 120 pips.
- Typická veľkosť spreadu je zabezpečená v dobe od 09:00 do 18:00 stredo európskeho času.
- Menové páry s variabilným Spreadom - skupina A sú dostupné iba v platforme XTB-Trader.
- Menové páry s variabilným Spreadom - skupina B sú dostupné iba v platforme XTB-Trader.
- X-Trade Brokers ponúka dva typy opčných finančných inštrumentov opcie typu Vanilla a Európske binárne opcie.
- Transakčnou jednotkou pre opcie typu Vanilla je lot s tou výhradou, že je možné obchodovať s minimálnou nominálnou hodnotou zodpovedajúcou jednej desatine lotu. Pri Európskych binárnych opciách klient definuje výpltnú čiastku (Payout) opcie.
- Expiračná doba oboch typov opcií (Vanilla a Európske binárne) sa pohybuje v intervale 7 až 180 dní.
- Zisky a straty uvedené v obchodnej platforme Option Trader sú prepočítavané podľa bázičného inštrumentu, resp. ceny kurzu stred denominačnej (druhej) meny uvedeného v obchodnej platforme XTB-Trader.
- Termínom expirácie (vyhasnutie, DW) opcie sa rozumie 16:00 v deň ukončenia práv a povinností zmluvných strán uzatvorených v rámci obchodného systému Option Trader v deň otvorenia pozície na opčnom nástroji.

24. Realizačná cena (CW) opčného inštrumentu je cena, za ktorú vlastník opčného inštrumentu typu Call (Put) má právo kúpiť (predať) bázičný inštrument, na ktorý je viazaný opčný inštrument.
25. V prípade opčného inštrumentu typu Call sa výsledok transakcie v deň expirácie opcie stanovuje ako väčšia z dvoch hodnôt 0 a (referenčná cena opcie – cena realizácie) počet lotov nominálna hodnota lotu kurz stred.
26. V prípade Vanilla opcie typu Put sa výsledok transakcie v deň expirácie opcie stanovuje ako väčší z dvoch hodnôt 0 a (cena realizácie - referenčná cena) počet lotov nominálna hodnota lotu kurz stred.
27. Existujú 4 typy Európskych binárnych opcií Above, Below, Inside Range, Outside Range. Klient v dlhej (krátkej) pozícii obdrží (zaplatí) vopred dohodnutú výplatnú čiastku, ak sú v deň expirácie splnené nasledujúce podmienky (a) referenčná cena je vyššia ako exekučná (trigger) cena v prípade opcie typu Above, (b) referenčná cena je nižšia ako exekučná (trigger) cena v prípade opcie typu Below, (c) referenčná cena je vyššia ako nižšia Trigger alebo nižšia ako vyššia Trigger cena v prípade opcie typu Inside Range, (d) referenčná cena je nižšia ako nižšia Trigger alebo vyššia ako vyššia Trigger cena. Pokiaľ sa referenčná cena zhoduje s cenou Trigger, potom je považovaná za vyššiu vo všetkých prípadoch.
28. Maximálnou výškou pozície v lotoch sa rozumie maximálna nominálna hodnota všetkých otvorených pozícií na opčných inštrumentoch typu Vanilla viazaných na rovnaký bázičný inštrument. Maximálna veľkosť pozície môže byť zmenená v prípade nadpriemernej alebo nízkej volatility bázičného inštrumentu.
29. Spread pre opčné inštrumenty je uvádzaný na rozdielnych úrovniach v závislosti od veľkosti nominálnej hodnoty a dátumu expirácie opcie. Tabuľky spreadov pre Európske binárne opcie a opcie typu Vanilla nájdete v sekcii Obchodné podmienky. Je nutné brať na ohľad, že spready sú iba cieľové a v prípade nadpriemernej volatility alebo nízkej likvidity bázičného inštrumentu môžu byť zmenené.
30. Ceny opčných inštrumentov prezentované v opčnej obchodnej platforme sú informačné a môžu sa v niektorých prípadoch líšiť od transakčnej ceny obdržanej v rámci odpovede na otázku o cene.
31. Ceny Európskych binárnych opcií sú uvádzané v bázičných bodoch (od 0 do 1) a opčná prémie je definovaná ako cena (v bázičných bodoch) hodnota výplatnej čiastky zadanej klientom.
32. V prípade Európskych binárnych opcií je stanovená minimálna a maximálna veľkosť pozície. Minimálna veľkosť zodpovedá jednej transakcii. Maximálna veľkosť je definovaná ako celková hodnota výplatných čiastok otvorených obchodov jedného inštrumentu.
33. Pre výplatné čiastky otvorených pozícií Európskych binárnych opcií je stanovený limit. Ten je aktuálne vo výške 30 000 USD a môže byť zmenený s jednotýždenným upozornením. V prípade účtov, u ktorých existuje dôvodné podozrenie, že sú spravované jednou osobou alebo skupinou osôb konajúcich spoločne, budú tieto účty brané ako jeden spoločný pre výplatu uvedeného limitu.
34. Portfólio klienta v prípade Vanilla opcií sa vypočíta ako súčet absolútnych hodnôt týchto produktov hodnota 1 lotu podkladového aktíva (v USD), 1-mesačná volatilita pre daný inštrument a delta inštrumentu (v lotoch). Limit pre výpočet portfólia je stanovený na 500 000 USD a môže byť zmenený s jednotýždenným upozornením. Toto obmedzenie sa vzťahuje na skupinu účtov, u ktorých existuje dôvodné podozrenie, že sú spravované jednou osobou alebo skupinou osôb konajúcich spoločne.
35. Detailný popis spôsobu exekúcie príkazov používaných X-Trade Brokers je zverejnený v sekcii Stratégia vykonávania pokynov, bližšie informácie [tu](#).
36. Príklad cieľový spread pre call opciu USDJPY 2 týždne delta 30% pri spot 89,00 sa stanoví:

dolné rozpätie	cieľového	spreadu	0,11%	x	89,00	=	0,098
horná hranica	cieľového	spreadu	0,21%	x	89,00	=	0,187

Spread takej opcie by sa mal zmestiť v rozpätí od 9 do 19 bodov. V prípade nízkej volatility spread sa bude nachádzať v dolnej časti uvedenej hodnoty (nižšia hodnota prémie), a v prípade vyššej volatility v hornej časti uvedenej hodnoty (vyššia hodnota prémie).
37. V prípade účtov, u ktorých existuje dôvodné podozrenie, že sú spravované jednou osobou alebo skupinou osôb konajúcich spoločne, bude maximálna veľkosť pozície braná podľa bodu 28 a 32 ako celková veľkosť pozície alebo výplata do limitu na tomto účte.

X-Trade Brokers si vyhradzuje právo zúčtovať transakcie realizované pri finančných nástrojoch na základe individuálnej špecifikačnej tabuľky finančných nástrojov. V prípade použitia individuálnej tabuľky X-Trade Brokers dá túto tabuľku k dispozícii zákazníkovi, a to písomnou formou, a bude ho ďalej informovať o každej zmene tabuľky spôsobom uvedeným v obchodných podmienkach.



2. Tabuľka zúčtovacích záloh

a) pre účty typu Štandard FIX, VIP FIX, Štandard FLOAT a VIP FLOAT

Zostatok na peňažnom účte zákazníka v EUR	Hodnota marže (margin) blokovanej pri otvorení pozície na inštrumentoch uvedených v bode 1 (hodnoty vyjadrené ako % hodnoty otvorenej pozície).*	Hodnota marže (margin) blokovanej pri otvorení pozície na inštrumentoch vychádzajúcich z cien burzových indexov uvedených v bode 2 (hodnoty vyjadrené ako % hodnoty otvorenej pozície)*	Hodnota marže (margin) blokovanej pri otvorení pozície na inštrumentoch vychádzajúcich z cien komodít a burzových indexov uvedených v bode 3 (hodnoty vyjadrené ako % hodnoty otvorenej pozície)*	Hodnota marže (margin) blokovanej pri otvorení pozície na inštrumentoch vychádzajúcich z cien akcií uvedených v bode 4 (hodnoty vyjadrené ako % hodnoty otvorenej pozície)*	Hodnota marže (margin) blokovanej pri otvorení pozície na inštrumentoch vychádzajúcich z cien akcií uvedených v bode 5 (hodnoty vyjadrené ako % hodnoty otvorenej pozície)*	Hodnota marže (margin) blokovanej pri otvorení pozície na inštrumentoch vychádzajúcich z cien akcií uvedených v bode 11 (hodnoty vyjadrené ako % hodnoty otvorenej pozície)*	Hodnota marže (margin) blokovanej pri otvorení pozície na inštrumentoch vychádzajúcich z cien akcií uvedených v bode 12 (hodnoty vyjadrené ako % hodnoty otvorenej pozície)*
0 - 49 999,99	1,00%	2,00%	3,00%	7,00%	10,00%	15,00%	25,00%
50 000 - 99 999,99	1,52%	3,03%	4,55%	10,61%	15,15%	22,73%	37,88%
100 000 - 249 999,99	3,03%	6,06%	9,09%	21,21%	30,30%	45,45%	75,76%
250 000 - 374 999,99	4,00%	8,00%	12,00%	28,00%	40,00%	60,00%	100,00%
375 000 - 999 999,99	10,00%	20,00%	30,00%	70,00%	100,00%	100,00%	100,00%
nad 1 000 000	20,00%	40,00%	60,00%	100,00%	100,00%	100,00%	100,00%

* v prípade, že sa zmení výška finančnej páky na danom reálnom účte, dochádza k prepočtu úrovne marže pri otvorených pozíciách v súlade s príslušnými sadzbami

b) pre účty typu VIP Premium FIX a VIP Premium FLOAT

Zostatok na peňažnom účte zákazníka v EUR	Hodnota marže (margin) blokovanej pri otvorení pozície na inštrumentoch uvedených v bode 13 (hodnoty vyjadrené ako % hodnoty otvorenej pozície).*	Hodnota marže (margin) blokovanej pri otvorení pozície na inštrumentoch vychádzajúcich z cien burzových indexov uvedených v bode 14 (hodnoty vyjadrené ako % hodnoty otvorenej pozície)*	Hodnota marže (margin) blokovanej pri otvorení pozície na inštrumentoch vychádzajúcich z cien komodít a burzových indexov uvedených v bode 3 (hodnoty vyjadrené ako % hodnoty otvorenej pozície)*	Hodnota marže (margin) blokovanej pri otvorení pozície na inštrumentoch vychádzajúcich z cien akcií uvedených v bode 5 (hodnoty vyjadrené ako % hodnoty otvorenej pozície)*	Hodnota marže (margin) blokovanej pri otvorení pozície na inštrumentoch vychádzajúcich z cien akcií uvedených v bode 11 (hodnoty vyjadrené ako % hodnoty otvorenej pozície)*	Hodnota marže (margin) blokovanej pri otvorení pozície na inštrumentoch vychádzajúcich z cien akcií uvedených v bode 12 (hodnoty vyjadrené ako % hodnoty otvorenej pozície)*
0 - 49 999,99	1,00%	2,00%	3,00%	10,00%	15,00%	25,00%
50 000 - 99 999,99	1,52%	3,03%	4,55%	15,15%	22,73%	37,88%
100 000 - 249 999,99	1,52%	3,03%	4,55%	15,15%	22,73%	37,88%
250 000	2,00%	4,00%	6,00%	20,00%	30,00%	50,00%

–						
374 999,99						
375 000						
–	5,00%	10,00%	15,00%	50,00%	75,00%	100,00%
999 999,99						
nad 1 000 000	6,67%	13,34%	20,01%	66,70%	100,00%	100,00%

* v prípade, že sa zmení výška finančnej páky na danom reálnom účte, dochádza k prepočtu úrovne marže pri otvorených pozíciách v súlade s príslušnými sadzbami

Poznámky:

- Marža (margin) blokována pri otvorení obchodnej transakcie, ktorej predmetom sú nasledovné inštrumenty: všetky menové páry (okrem EURRUB, USDRUB, EURTRY, USDTRY, EURRUB., USDRUB., EURTRY., USDTRY.), TNOTE, BUND10Y, SCHATZ2Y a GOLD
- Marža (margin) blokována pri otvorení obchodnej transakcie, ktorej predmetom sú nasledovné inštrumenty: CZKCASH, US30, US100, US500, US2000, VOLX, UK100, DE30, FRA40, EU50, SPA35, ITA40, SUI20, RUS50, HUNComp, TURK30, BRAComp, MEXComp, JAP225, HKComp, CHNComp, KOSP200, INDIA50, AUS200, EURRUB, USDRUB, EURTRY, USDTRY, EURRUB., USDRUB., EURTRY., USDTRY.
- Marža (margin) blokována pri otvorení obchodnej transakcie, ktorej predmetom sú nasledovné inštrumenty: W20PLN, SILVER, PLATINUM, PALLADIUM, COPPER, ALUMINUM, ZINC, NICKEL, LEAD, TIN, OIL, NATGAS, GASOLINE, HEATINGOIL, CORN, SOYBEAN, WHEAT, RICE, SUGAR, COTTON, COFFEE, COCOA, SOYOIL, SOYMEAL, LEANHOGS, CATTLE, EMISS
- Marža (margin) blokována pri otvorení obchodnej transakcie, ktorej predmetom sú nasledovné inštrumenty: EBAY, YAHOO, MICROSOFT, INTEL, NOKIA, IBM, PFIZER, EXXONMOBIL, GE
- Marža (margin) blokována pri otvorení obchodnej transakcie, ktorej predmetom sú nasledovné inštrumenty: PEO.PL, PGE.PL, PKN.PL, PKO.PL, PZU.PL, TPS.PL, ABE.ES, ABG.ES, ACS.ES, ACX1.ES, BBVA.ES, BME.ES, CRI.ES, ELE.ES, ENG.ES, FCC.ES, FER.ES, GAM.ES, GAS.ES, GRF.ES, IBE1.ES, IBLA.ES, IBR.ES, IDR.ES, ITX.ES, MAP.ES, POP.ES, REE.ES, REP1.ES, SAB.ES, SAN1.ES, TEF1.ES, TL5.ES, ADS.DE, ALV.DE, BAS.DE, BAY.DE, BEL.DE, BMW.DE, DB1.DE, DPW.DE, DTE.DE, EOAN.DE, FME.DE, FRE3.DE, LHA.DE, LIN.DE, MAN.DE, MEO.DE, MRK.DE, MUV2.DE, RWE.DE, SAP.DE, SDF.DE, SIE.DE, TKA.DE, VOW.DE, CEZ1.CZ, KOMB.CZ, AAPL.US, ADBE.US, AMAT.US, AMGN.US, AMZN.US, BA.US, BBBY.US, BMY.US, BRCM.US, CL.US, CME.US, COP.US, CPB.US, CSCO.US, CTXS.US, CVX.US, DELL.US, DIS.US, EBAY.US, EL.US, FDX.US, GE.US, GOOG.US, GPS.US, HNZ.US, HPQ.US, HSY.US, IBM.US, INTC.US, JNJ.US, K.US, KFT.US, KMB.US, KO.US, LXX.US, MA.US, MAT.US, MCD.US, MFE.US, MMM.US, MRK.US, MSFT.US, NKE.US, ORCL.US, PEP.US, PFE.US, PG.US, PM.US, QCOM.US, RL.US, SUN.US, SYMC.US, T.US, TWX.US, TXN.US, UPS.US, VIAB.US, VZ.US, WMT.US, WU.US, XOM.US, YHOO.US, AAL.UK, ABF.UK, AMEC.UK, AU.UK, AZN.UK, BA.UK, BATS.UK, BG.UK, BLND.UK, BSY.UK, BTA.UK, CCL.UK, CNA.UK, COB.UK, CPG.UK, CPI.UK, CSCG.UK, DGE.UK, EXPN.UK, GFS.UK, HMSO.UK, HOME.UK, HSBA.UK, IHG.UK, III.UK, IMT.UK, INVP.UK, IPR.UK, ISYS.UK, JMAT.UK, KGF.UK, LAND.UK, LSE.UK, MKS.UK, MRW.UK, NG.UK, NXT.UK, PSON.UK, RB.UK, RDSA.UK, RSDB.UK, REL.UK, REX.UK, RRS.UK, RSA.UK, SAB.UK, SBRY.UK, SGE.UK, SHP.UK, SMIN.UK, SN.UK, SRP.UK, SSE.UK, SVT.UK, TCG.UK, TLW.UK, TSCO.UK, ULVR.UK, UU.UK, VOD.UK, WPP.UK, WTB.UK, AC.FR, AL.FR, ALO.FR, BN.FR, CA.FR, CAP.FR, DG.FR, EAD.FR, EDF.FR, EI.FR, FP.FR, FTE.FR, GSZ.FR, MC.FR, ML.FR, MMB.FR, OR.FR, RI.FR, SAN.FR, SEV.FR, STM.FR, UL.FR, VIE.FR, VIV.FR, EDP.PT, JMT.PT, SON.PT.
- Marža (margin) blokována pri otvorení obchodnej transakcie, ktorej predmetom sú opcie (typu Vanilla alebo Európske binárne), sa stanoví vo výške 0.00% nominálnej hodnoty otvorenej pozície v prípade nákupu opcie.
- Marža (margin) blokována pri otvorení obchodnej transakcie, ktorej predmetom sú opcie typu Vanilla, je stanovená vo výške nominálnej hodnoty otvorenej pozície, ktorá je: 0,5% v prípade opcie, ktorej predmetom sú EURCHF, EURCZK, 1% v prípade opcie, ktorej predmetom sú USDPLN, EURPLN, EURUSD, GBPUSD, USDCHF, USDJPY, EURGBP, EURJPY, USDCAD, USDCZK, 1,5% v prípade opcie, ktorej predmetom sú AUDUSD, GBPJPY, NZDUSD, GOLD, US30, 2% v prípade opcie, ktorej predmetom sú DE30, UK100, SPA35, EU50, US500, 2,5% v prípade opcie, ktorej predmetom je SILVER, 3% v prípade opcie, ktorej predmetom je W20PLN, 3,5% v prípade opcie, ktorej predmetom sú OIL, COPPER, ZINC.
- Marža (margin) blokována pri otvorení obchodnej transakcie, ktorej predmetom sú Európske binárne opcie, je vypočítaná nasledovne:
 Doba splatnosti 7-29 dní: výplata * min[0,30; 1-Cena(cena bid v bázičných bodoch)]
 Doba splatnosti 30-119 dní: výplata * min[0,15; 1-Cena(cena bid v bázičných bodoch)]
 Doba splatnosti 120-180 dní: výplata * min[0,06; 1-Cena(cena bid v bázičných bodoch)]
 Ďalej musí byť splnená podmienka, že úroveň marže na účte klienta sa nesmie dostať pod hodnotu 100% v dôsledku otvorenia obchodu.
- V prípade, že zmena zostatku na peňažnom účte zákazníka vedie k zmene hodnoty stanovenej marže, týka sa zmena všetkých otvorených pozícií, vrátane tých, ktoré boli otvorené pred zmenou zostatku na účte.
- V prípade účtov, pri ktorých existuje dôvodné podozrenie, že sú spravované jednou osobou, prípadne skupinou vzájomne prepojených osôb, sú zostatky daných účtov spočítané a marža sa pre všetky účty stanoví v jednotnej výške podľa uvedenej tabuľky.
- Marža (margin) blokována pri otvorení obchodnej transakcie, ktorej predmetom sú nasledovné inštrumenty: ACP.PL, BRE.PL, BZW.PL, CEZ.PL, GTN.PL, KGH.PL, LTS.PL, PGN.PL, TVN.PL, ANA.ES, BKT.ES, BTO.ES, EVA.ES, MTS.ES, OHL.ES, SYV.ES, TRE.ES, CBK.DE, DAI.DE, DBK.DE, HEN3.DE, IFX.DE, SZG.DE, NWR.CZ, RBAG.CZ, SPTT.CZ,

TABAK.CZ, UNIP.CZ, AA.US, AIG.US, AMD.US, ANF.US, AON.US, AXP.US, BAC.US, BK.US, C.US, CAT.US, DPS.US, ERTS.US, ETFC.US, FCX.US, GS.US, GT.US, HOG.US, JPM.US, MAR.US, MCO.US, MOT.US, MS.US, NDAQ.US, NOVL.US, NTRS.US, NYX.US, RSH.US, SLB.US, SBUX.US, SCHW.US, SHLD.US, SNDK.US, STT.US, TIF.US, USB.US, VLO.US, WFC.US, XRX.US, ADM.UK, AGK.UK, ANTO.UK, ARM.UK, ATST.UK, BAY.UK, BLT.UK, BNZL.UK, BP.UK, BRBY.UK, CNE.UK, EMG.UK, FRES.UK, IAP.UK, ISAT.UK, ITRK.UK, LGEN.UK, LMI.UK, OML.UK, PFC.UK, PRU.UK, RIO.UK, RR.UK, SDR.UK, SDRC.UK, SL.UK, STAN.UK, TT.UK, WOS.UK, ACA.FR, ALU.FR, BNP.FR, CS.FR, EN.FR, GLE.FR, LG.FR, MT.FR, PP.FR, RNO.FR, SGO.FR, SU.FR, TEC.FR, UG.FR, VK.FR, BCP.PT, BES.PT, BRI.PT, EDPR.PT, GALP.PT, PTC.PT, RENE.PT, SEM.PT, SNC.PT, SONI.PT.

12. Marža (margin) blokována pri otvorení obchodnej transakcie, ktorej predmetom sú nasledovné inštrumenty: AGO.PL, BIO.PL, CPS.PL, CST.PL, GTC.PL, PBG.PL, PXM.PL, AAA.CZ, CETV.CZ, ECM.CZ, KITD.CZ, ORCO.CZ, PEGAS.CZ, VIG.CZ, AV.UK, BARC.UK, CW.UK, ENRC.UK, KAZ.UK, LLOY.UK, RBS.UK, VED.UK, XTA.UK, DEXB.FR, ALTR.PT, BPI.PT, CPR.PT, EGL.PT, INA.PT, PTI.PT, ZON.PT.
13. Marža (margin) blokována pri otvorení obchodnej transakcie, ktorej predmetom sú nasledovné inštrumenty: všetky menové páry (okrem EURRUB., USDRUB., EURTRY., USDTRY.), TNOTE, BUND10Y, SCHATZ2Y a GOLD
14. Marža (margin) blokována pri otvorení obchodnej transakcie, ktorej predmetom sú nasledovné inštrumenty: CZKCASH, US30, US100, US500, US2000, VOLX, UK100, DE30, FRA40, EU50, SPA35, ITA40, SUI20, RUS50, HUNComp, TURK30, BRAComp, MEXComp, JAP225, HKComp, CHNComp, KOSP200, INDIA50, AUS200, EURRUB., USDRUB., EURTRY., USDTRY..

3. Obchodné hodiny

Menové páry (Forex) s fixným aj variabilným spreadom

24h od nedele 23:00 do piatku 22:00, okrem nasledovných menových párov:

- EURRUB, USDRUB, EURRUB., USDRUB., EURRUB., USDRUB.. - 08:05 - 18:00
- EURTRY, USDTRY, EURTRY., USDTRY., EURTRY., USDTRY.. - 08:05 - 20:00

Komodity

- CATTLE, LEANHOGS (hovädzie, bravčové) – 01:35 - 23:00, okrem pondelka, kedy sa obchoduje 16:05 - 23:00, a piatku, kedy sa obchoduje 01:35- 20:30
- COCOA (kakao) – 10:05 - 20:00
- COPPER, ALUMINIUM, ZINC, NICKEL, TIN, LEAD (meď, hliník, zinok, nikel, cín, olovo) – 08:30 - 19:30
- CORN, SOYBEAN, SOYOIL, SOYMEAL, RICE, WHEAT (kukurica, sójové zrná, sójový olej, sójový granulát, ryža, pšenica) – 01:35 - 13:00 a 16:35 - 20:15
- COTTON (bavlna) – 08:30 - 20:30
- EMISS (emisné povolenky) – 08:05 - 18:00
- GOLD, SILVER, PALLADIUM, PLATINUM (zlato, striebro, paládium, platina) – pondelok 00:05 - piatok 22:00
- NATGAS, HEATINGOIL, GASOLINE (prírodný plyn, vykurovací olej, benzín) – 08:30 - 23:00
- OIL (ropa) – 04:05 - 22:00
- SUGAR, COFFEE (cukor, káva) – 09:30 - 20:00

Aktiové indexy

- AUS200 – 02:05 - 08:30 a 09:15 - 23:00, počas zimného času 00:05 - 06:30 a 07:15 - 22:00
- BRAComp – 14:05 - 22:00, počas zimného času 13:05 - 21:00
- CZKCASH – 09:20 - 16:00
- DE30, EU50, FRA40 – 08:05 - 22:00
- HKComp, CHNComp – 03:50 - 06:30 a 08:35 - 10:15, počas zimného času 02:50 - 05:30 a 07:35 - 09:15
- HUNComp – 09:10 - 16:30
- INDIA50 – 05:35 - 12:00, počas zimného času 04:35 - 11:00
- ITA40 – 09:05 - 17:40
- JAP225 – 02:05 - 04:00 a 05:35 - 08:10 a 09:35 - 13:00, počas zimného času 01:05 - 03:00 a 04:35 - 07:10 a 08:35 - 12:00
- KOSP200 – 02:05 - 08:15, počas zimného času 01:05 - 07:15
- MEXComp – 16:05 - 22:00
- RUS50 – 08:05 - 16:45 a 17:05 - 21:50



- SPA35, SUI20 – 09:05 - 17:30
- TURK30 – 08:20 - 16:35
- UK100 – 09:05 - 22:00
- US30, US100, US500 – 00:05 - 22:00 a 22:35 - 23:30
- US2000 – 04:05 - 24:00
- VOLX – 15:35 - 22:15
- W20PLN – 08:35 - 16:10

Akcie - CFD

- ACX.ES, IBE.ES, REP.ES, SAN.ES, TEF.ES – 09:05 - 17:30
- CEZ.CZ, ERSTE.CZ, KB.CZ, TELO2.CZ, UNI.CZ – 09:20 - 16:00
- EBAY, YAHOO, MICROSOFT, INTEL, NOKIA, IBM, CITIGROUP, PFIZER, EXXONMOBIL, GE – 15:35 - 22:00

Akcie - Equity CFD

- Bolsa de Madrid – 09:00 - 17:30
- Deutsche Boerse (Xetra) – 09:00 - 17:30
- Euronext Lisbon - 09:00 - 17:30
- Euronext Paris - 09:00 - 17:30
- London Stock Exchange (LSE) - 09:00 - 17:35
- New York Stock Exchange (NYSE) – 15:30 - 22:00
- NASDAQ - 15:30 - 22:00
- Prague Stock Exchange (PSE) – 09:10 - 16:00
- Warsaw Stock Exchange (WSE) – 09:00 - 16:10

Dlhopisy

- BUND10Y, SCHATZ2Y - 08:05 - 22:00
- TNOTE – 01:05 - 23:00

Obchodné hodiny sú uvedené v stredoeurópskom čase (GMT+1).

Poznámky:

1. Obchodnými dňami sa rozumejú všetky dni v týždni od nedele 23:00 CET do piatku 22:00 CET.
2. Obchodný deň štandardne končí o 24:00 CET, okrem piatku, kedy končí už o 22:00 CET.
3. X-Trade Brokers vynaloží maximálne úsilie informovať svojich klientov o zmenách v obchodných hodinách súvisiacich s prechodom na zimný čas.

4. Dostupnosť ponúkaných inštrumentov

	Štandard FIX / VIP FIX / VIP PREMIUM FIX	Štandard FLOAT / VIP FLOAT	VIP PREMIUM FLOAT
FOREX			
	USDPLN	USDPLN.	USDPLN..
	EURPLN	EURPLN.	EURPLN..
	GBPPLN	GBPPLN.	GBPPLN..
	CHFPLN	CHFPLN.	CHFPLN..
	EURUSD	EURUSD.	EURUSD..
	USDCHF	USDCHF.	USDCHF..

	GBPUSD	GBPUSD.	GBPUSD..
	USDJPY	USDJPY.	USDJPY..
	EURCHF	EURCHF.	EURCHF..
	EURJPY	EURJPY.	EURJPY..
	EURGBP	EURGBP.	EURGBP..
	NZDUSD	NZDUSD.	NZDUSD..
	USDCAD	USDCAD.	USDCAD..
	GBPCHF	GBPCHF.	GBPCHF..
	AUDUSD	AUDUSD.	AUDUSD..
	GBPJPY	GBPJPY.	GBPJPY..
	CHFJPY	CHFJPY.	CHFJPY..
	EURAUD	EURAUD.	EURAUD..
	AUDJPY	AUDJPY.	AUDJPY..
	EURCAD	EURCAD.	EURCAD..
	USDCZK	USDCZK.	USDCZK..
	EURCZK	EURCZK.	EURCZK..
	AUDNZD	AUDNZD.	AUDNZD..
	USDSEK	USDSEK.	USDSEK..
	EURSEK	EURSEK.	EURSEK..
	USDNOK	USDNOK.	USDNOK..
	EURNOK	EURNOK.	EURNOK..
	GBPAUD	GBPAUD.	GBPAUD..
	GBPNZD	GBPNZD.	GBPNZD..
	USDZAR	USDZAR.	USDZAR..
	USDMXN	USDMXN.	USDMXN..
	AUDCHF	AUDCHF.	AUDCHF..
	CADJPY	CADJPY.	CADJPY..
	CADCHF	CADCHF.	CADCHF..
	EURNZD	EURNZD.	EURNZD..
	AUDCAD	AUDCAD.	AUDCAD..
	EURHUF	EURHUF.	EURHUF..
	USDHUF	USDHUF.	USDHUF..
	USDRON	USDRON.	USDRON..
	EURRON	EURRON.	EURRON..
	USDRUB	USDRUB.	USDRUB..
	EURRUB	EURRUB.	EURRUB..
	USDTRY	USDTRY.	USDTRY..
	EURTRY	EURTRY.	EURTRY..
	NZDJPY	NZDJPY.	NZDJPY..
INDEXY			
	FRA40	FRA40	FRA40
	US30	US30	US30
	US100	US100	US100
	US500	US500	US500
	UK100	UK100	UK100



	DE30	DE30	DE30
	SPA35	SPA35	SPA35
	RUS50	RUS50	RUS50
	JAP225	JAP225	JAP225
	HKComp	HKComp	HKComp
	CHNComp	CHNComp	CHNComp
	EU50	EU50	EU50
	SUI20	SUI20	SUI20
	BRAComp	BRAComp	BRAComp
	ITA40	ITA40	ITA40
	HUNComp	HUNComp	HUNComp
	INDIA50	INDIA50	INDIA50
	CZKCASH	CZKCASH	CZKCASH
	AUS200	AUS200	AUS200
	KOSP200	KOSP200	KOSP200
	TURK30	TURK30	TURK30
	MEXComp	MEXComp	MEXComp
	US2000	US2000	US2000
	W20PLN	W20PLN	W20PLN
	VOLX	VOLX	VOLX
KOVY			
	GOLD	GOLD	GOLD
	SILVER	SILVER	SILVER
	PALLADIUM	PALLADIUM	PALLADIUM
	PLATINUM	PLATINUM	PLATINUM
	COPPER	COPPER	COPPER
	ALUMINIUM	ALUMINIUM	ALUMINIUM
	ZINC	ZINC	ZINC
	LEAD	LEAD	LEAD
	TIN	TIN	TIN
	NICKEL	NICKEL	NICKEL
KOMODITY			
	CORN	CORN	CORN
	SOYBEAN	SOYBEAN	SOYBEAN
	WHEAT	WHEAT	WHEAT
	RICE	RICE	RICE
	SOYMEAL	SOYMEAL	SOYMEAL
	SOYOIL	SOYOIL	SOYOIL
	SUGAR	SUGAR	SUGAR
	COTTON	COTTON	COTTON
	COCOA	COCOA	COCOA
	COFFEE	COFFEE	COFFEE
	LEANHOGS	LEANHOGS	LEANHOGS
	CATTLE	CATTLE	CATTLE
	OIL	OIL	OIL

	NATGAS	NATGAS	NATGAS
	HEATINGOIL	HEATINGOIL	HEATINGOIL
	GASOLINE	GASOLINE	GASOLINE
	EMISS	EMISS	EMISS
AKCIE (close only)			
	NOKIA		
	MICROSOFT		
	CITIGROUP		
	PFIZER		
	EXXONMOBIL		
	KB.CZ		
	ERSTE.CZ		
	TELO2.CZ		
	UNI.CZ		
	CEZ.CZ		
	SAN.ES		
	TEF.ES		
	IBE.ES		
DLHOPISY			
	TNOTE	TNOTE	TNOTE
	BUND10Y	BUND10Y	BUND10Y
	SCHATZ2Y	SCHATZ2Y	SCHATZ2Y
EQUITY CFD DMA			
POLSKO*	ACP.PL	ACP.PL	ACP.PL
	AGO.PL	AGO.PL	AGO.PL
	BIO.PL	BIO.PL	BIO.PL
	BRE.PL	BRE.PL	BRE.PL
	BZW.PL	BZW.PL	BZW.PL
	CEZ.PL	CEZ.PL	CEZ.PL
	CPS.PL	CPS.PL	CPS.PL
	CST.PL	CST.PL	CST.PL
	GTC.PL	GTC.PL	GTC.PL
	GTN.PL	GTN.PL	GTN.PL
	KGH.PL	KGH.PL	KGH.PL
	LTS.PL	LTS.PL	LTS.PL
	PBG.PL	PBG.PL	PBG.PL
	PEO.PL	PEO.PL	PEO.PL
	PGE.PL	PGE.PL	PGE.PL
	PGN.PL	PGN.PL	PGN.PL
	PKN.PL	PKN.PL	PKN.PL
	PKO.PL	PKO.PL	PKO.PL
	PXM.PL	PXM.PL	PXM.PL
	TPS.PL	TPS.PL	TPS.PL
	TVN.PL	TVN.PL	TVN.PL
ŠPANIELSKO	ABE.ES	ABE.ES	ABE.ES



	ABG.ES	ABG.ES	ABG.ES
	ACS.ES	ACS.ES	ACS.ES
	ACX1.ES	ACX1.ES	ACX1.ES
	ANA.ES	ANA.ES	ANA.ES
	BBVA.ES	BBVA.ES	BBVA.ES
	BKT.ES	BKT.ES	BKT.ES
	BME.ES	BME.ES	BME.ES
	BTO.ES	BTO.ES	BTO.ES
	CRI.ES	CRI.ES	CRI.ES
	ELE.ES	ELE.ES	ELE.ES
	ENG.ES	ENG.ES	ENG.ES
	EVA.ES	EVA.ES	EVA.ES
	FCC.ES	FCC.ES	FCC.ES
	FER.ES	FER.ES	FER.ES
	GAM.ES	GAM.ES	GAM.ES
	GAS.ES	GAS.ES	GAS.ES
	GRF.ES	GRF.ES	GRF.ES
	IBE1.ES	IBE1.ES	IBE1.ES
	IBLA.ES	IBLA.ES	IBLA.ES
	IBR.ES	IBR.ES	IBR.ES
	IDR.ES	IDR.ES	IDR.ES
	ITX.ES	ITX.ES	ITX.ES
	MAP.ES	MAP.ES	MAP.ES
	MTS.ES	MTS.ES	MTS.ES
	OHL.ES	OHL.ES	OHL.ES
	POP.ES	POP.ES	POP.ES
	REE.ES	REE.ES	REE.ES
	REP1.ES	REP1.ES	REP1.ES
	SAB.ES	SAB.ES	SAB.ES
	SAN1.ES	SAN1.ES	SAN1.ES
	SYV.ES	SYV.ES	SYV.ES
	TEF1.ES	TEF1.ES	TEF1.ES
	TL5.ES	TL5.ES	TL5.ES
	TRE.ES	TRE.ES	TRE.ES
NEMECKO	ADS.DE	ADS.DE	ADS.DE
	ALV.DE	ALV.DE	ALV.DE
	BAS.DE	BAS.DE	BAS.DE
	BAY.DE	BAY.DE	BAY.DE
	BEI.DE	BEI.DE	BEI.DE
	BMW.DE	BMW.DE	BMW.DE
	CBK.DE	CBK.DE	CBK.DE
	DAI.DE	DAI.DE	DAI.DE
	DB1.DE	DB1.DE	DB1.DE
	DBK.DE	DBK.DE	DBK.DE
	DPW.DE	DPW.DE	DPW.DE

	DTE.DE	DTE.DE	DTE.DE
	EOAN.DE	EOAN.DE	EOAN.DE
	FME.DE	FME.DE	FME.DE
	FRE3.DE	FRE3.DE	FRE3.DE
	HEN3.DE	HEN3.DE	HEN3.DE
	IFX.DE	IFX.DE	IFX.DE
	LHA.DE	LHA.DE	LHA.DE
	LIN.DE	LIN.DE	LIN.DE
	MAN.DE	MAN.DE	MAN.DE
	MEO.DE	MEO.DE	MEO.DE
	MRK.DE	MRK.DE	MRK.DE
	MUV2.DE	MUV2.DE	MUV2.DE
	RWE.DE	RWE.DE	RWE.DE
	SAP.DE	SAP.DE	SAP.DE
	SDF.DE	SDF.DE	SDF.DE
	SIE.DE	SIE.DE	SIE.DE
	SZG.DE	SZG.DE	SZG.DE
	TKA.DE	TKA.DE	TKA.DE
	VOW.DE	VOW.DE	VOW.DE
ČESKÁ REPUBLIKA	AAA.CZ	AAA.CZ	AAA.CZ
	CETV.CZ	CETV.CZ	CETV.CZ
	CEZ1.CZ	CEZ1.CZ	CEZ1.CZ
	ECM.CZ	ECM.CZ	ECM.CZ
	KOMB.CZ	KOMB.CZ	KOMB.CZ
	KITD.CZ	KITD.CZ	KITD.CZ
	NWR.CZ	NWR.CZ	NWR.CZ
	ORCO.CZ	ORCO.CZ	ORCO.CZ
	PEGAS.CZ	PEGAS.CZ	PEGAS.CZ
	RBAG.CZ	RBAG.CZ	RBAG.CZ
	SPTT.CZ	SPTT.CZ	SPTT.CZ
	TABAK.CZ	TABAK.CZ	TABAK.CZ
	UNIP.CZ	UNIP.CZ	UNIP.CZ
	VIG.CZ	VIG.CZ	VIG.CZ
USA	AA.US	AA.US	AA.US
	AAPL.US	AAPL.US	AAPL.US
	ADBE.US	ADBE.US	ADBE.US
	AIG.US	AIG.US	AIG.US
	AMAT.US	AMAT.US	AMAT.US
	AMD.US	AMD.US	AMD.US
	AMGN.US	AMGN.US	AMGN.US
	AMZN.US	AMZN.US	AMZN.US
	ANF.US	ANF.US	ANF.US
	AON.US	AON.US	AON.US
	AXP.US	AXP.US	AXP.US
	BA.US	BA.US	BA.US



	BAC.US	BAC.US	BAC.US
	BBBY.US	BBBY.US	BBBY.US
	BK.US	BK.US	BK.US
	BMY.US	BMY.US	BMY.US
	BRCM.US	BRCM.US	BRCM.US
	C.US	C.US	C.US
	CAT.US	CAT.US	CAT.US
	CL.US	CL.US	CL.US
	CME.US	CME.US	CME.US
	COP.US	COP.US	COP.US
	CPB.US	CPB.US	CPB.US
	CSCO.US	CSCO.US	CSCO.US
	CTXS.US	CTXS.US	CTXS.US
	CVX.US	CVX.US	CVX.US
	DELL.US	DELL.US	DELL.US
	DIS.US	DIS.US	DIS.US
	DPS.US	DPS.US	DPS.US
	EBAY.US	EBAY.US	EBAY.US
	EL.US	EL.US	EL.US
	ERTS.US	ERTS.US	ERTS.US
	ETFC.US	ETFC.US	ETFC.US
	FCX.US	FCX.US	FCX.US
	FDX.US	FDX.US	FDX.US
	GE.US	GE.US	GE.US
	GOOG.US	GOOG.US	GOOG.US
	GPS.US	GPS.US	GPS.US
	GS.US	GS.US	GS.US
	GT.US	GT.US	GT.US
	HNZ.US	HNZ.US	HNZ.US
	HOG.US	HOG.US	HOG.US
	HPQ.US	HPQ.US	HPQ.US
	HSY.US	HSY.US	HSY.US
	IBM.US	IBM.US	IBM.US
	INTC.US	INTC.US	INTC.US
	JNJ.US	JNJ.US	JNJ.US
	JPM.US	JPM.US	JPM.US
	K.US	K.US	K.US
	KFT.US	KFT.US	KFT.US
	KMB.US	KMB.US	KMB.US
	KO.US	KO.US	KO.US
	LXK.US	LXK.US	LXK.US
	MA.US	MA.US	MA.US
	MAR.US	MAR.US	MAR.US
	MAT.US	MAT.US	MAT.US
	MCD.US	MCD.US	MCD.US



	MCO.US	MCO.US	MCO.US
	MFE.US	MFE.US	MFE.US
	MMM.US	MMM.US	MMM.US
	MOT.US	MOT.US	MOT.US
	MRK.US	MRK.US	MRK.US
	MS.US	MS.US	MS.US
	MSFT.US	MSFT.US	MSFT.US
	NDAQ.US	NDAQ.US	NDAQ.US
	NKE.US	NKE.US	NKE.US
	NOVL.US	NOVL.US	NOVL.US
	NTRS.US	NTRS.US	NTRS.US
	NYX.US	NYX.US	NYX.US
	ORCL.US	ORCL.US	ORCL.US
	PEP.US	PEP.US	PEP.US
	PFE.US	PFE.US	PFE.US
	PG.US	PG.US	PG.US
	PM.US	PM.US	PM.US
	QCOM.US	QCOM.US	QCOM.US
	RL.US	RL.US	RL.US
	RSH.US	RSH.US	RSH.US
	SLB.US	SLB.US	SLB.US
	SBUX.US	SBUX.US	SBUX.US
	SCHW.US	SCHW.US	SCHW.US
	SHLD.US	SHLD.US	SHLD.US
	SNDK.US	SNDK.US	SNDK.US
	STT.US	STT.US	STT.US
	SUN.US	SUN.US	SUN.US
	SYMC.US	SYMC.US	SYMC.US
	T.US	T.US	T.US
	TIF.US	TIF.US	TIF.US
	TWX.US	TWX.US	TWX.US
	TXN.US	TXN.US	TXN.US
	UPS.US	UPS.US	UPS.US
	USB.US	USB.US	USB.US
	VIAB.US	VIAB.US	VIAB.US
	VLO.US	VLO.US	VLO.US
	VZ.US	VZ.US	VZ.US
	WFC.US	WFC.US	WFC.US
	WMT.US	WMT.US	WMT.US
	WU.US	WU.US	WU.US
	XOM.US	XOM.US	XOM.US
	XRX.US	XRX.US	XRX.US
	YHOO.US	YHOO.US	YHOO.US
FRANCÚZSKO			
	AC.FR	AC.FR	AC.FR



	ACA.FR	ACA.FR	ACA.FR
	AI.FR	AI.FR	AI.FR
	ALO.FR	ALO.FR	ALO.FR
	ALU.FR	ALU.FR	ALU.FR
	BN.FR	BN.FR	BN.FR
	BNP.FR	BNP.FR	BNP.FR
	CA.FR	CA.FR	CA.FR
	CAP.FR	CAP.FR	CAP.FR
	CS.FR	CS.FR	CS.FR
	DEXB.FR	DEXB.FR	DEXB.FR
	DG.FR	DG.FR	DG.FR
	EAD.FR	EAD.FR	EAD.FR
	EDF.FR	EDF.FR	EDF.FR
	EI.FR	EI.FR	EI.FR
	EN.FR	EN.FR	EN.FR
	FP.FR	FP.FR	FP.FR
	FTE.FR	FTE.FR	FTE.FR
	GLE.FR	GLE.FR	GLE.FR
	GSZ.FR	GSZ.FR	GSZ.FR
	LG.FR	LG.FR	LG.FR
	MC.FR	MC.FR	MC.FR
	ML.FR	ML.FR	ML.FR
	MMB.FR	MMB.FR	MMB.FR
	MT.FR	MT.FR	MT.FR
	OR.FR	OR.FR	OR.FR
	PP.FR	PP.FR	PP.FR
	RI.FR	RI.FR	RI.FR
	RNO.FR	RNO.FR	RNO.FR
	SAN.FR	SAN.FR	SAN.FR
	SEV.FR	SEV.FR	SEV.FR
	SGO.FR	SGO.FR	SGO.FR
	STM.FR	STM.FR	STM.FR
	SU.FR	SU.FR	SU.FR
	TEC.FR	TEC.FR	TEC.FR
	UG.FR	UG.FR	UG.FR
	UL.FR	UL.FR	UL.FR
	VIE.FR	VIE.FR	VIE.FR
	VIV.FR	VIV.FR	VIV.FR
	VELKÁ BRITÁNIA		
	AAL.UK	AAL.UK	AAL.UK
	ABF.UK	ABF.UK	ABF.UK
	ADM.UK	ADM.UK	ADM.UK
	AGK.UK	AGK.UK	AGK.UK
	AMEC.UK	AMEC.UK	AMEC.UK
	ANTO.UK	ANTO.UK	ANTO.UK



	ARM.UK	ARM.UK	ARM.UK
	ATST.UK	ATST.UK	ATST.UK
	AU.UK	AU.UK	AU.UK
	AV.UK	AV.UK	AV.UK
	AZN.UK	AZN.UK	AZN.UK
	BA.UK	BA.UK	BA.UK
	BARC.UK	BARC.UK	BARC.UK
	BATS.UK	BATS.UK	BATS.UK
	BAY.UK	BAY.UK	BAY.UK
	BG.UK	BG.UK	BG.UK
	BLND.UK	BLND.UK	BLND.UK
	BLT.UK	BLT.UK	BLT.UK
	BNZL.UK	BNZL.UK	BNZL.UK
	BP.UK	BP.UK	BP.UK
	BRBY.UK	BRBY.UK	BRBY.UK
	BSY.UK	BSY.UK	BSY.UK
	BTA.UK	BTA.UK	BTA.UK
	CCL.UK	CCL.UK	CCL.UK
	CNA.UK	CNA.UK	CNA.UK
	CNE.UK	CNE.UK	CNE.UK
	COB.UK	COB.UK	COB.UK
	CPG.UK	CPG.UK	CPG.UK
	CPI.UK	CPI.UK	CPI.UK
	CSCG.UK	CSCG.UK	CSCG.UK
	CW.UK	CW.UK	CW.UK
	DGE.UK	DGE.UK	DGE.UK
	EMG.UK	EMG.UK	EMG.UK
	ENRC.UK	ENRC.UK	ENRC.UK
	EXPN.UK	EXPN.UK	EXPN.UK
	FRES.UK	FRES.UK	FRES.UK
	GFS.UK	GFS.UK	GFS.UK
	GSK.UK	GSK.UK	GSK.UK
	HMSO.UK	HMSO.UK	HMSO.UK
	HOME.UK	HOME.UK	HOME.UK
	HSBA.UK	HSBA.UK	HSBA.UK
	IAP.UK	IAP.UK	IAP.UK
	IHG.UK	IHG.UK	IHG.UK
	III.UK	III.UK	III.UK
	IMT.UK	IMT.UK	IMT.UK
	INVP.UK	INVP.UK	INVP.UK
	IPR.UK	IPR.UK	IPR.UK
	ISAT.UK	ISAT.UK	ISAT.UK
	ISYS.UK	ISYS.UK	ISYS.UK
	ITRK.UK	ITRK.UK	ITRK.UK
	JMAT.UK	JMAT.UK	JMAT.UK



	KAZ.UK	KAZ.UK	KAZ.UK
	KGF.UK	KGF.UK	KGF.UK
	LAND.UK	LAND.UK	LAND.UK
	LGEN.UK	LGEN.UK	LGEN.UK
	LLOY.UK	LLOY.UK	LLOY.UK
	LMI.UK	LMI.UK	LMI.UK
	LSE.UK	LSE.UK	LSE.UK
	MKS.UK	MKS.UK	MKS.UK
	MRW.UK	MRW.UK	MRW.UK
	NG.UK	NG.UK	NG.UK
	NXT.UK	NXT.UK	NXT.UK
	OML.UK	OML.UK	OML.UK
	PFC.UK	PFC.UK	PFC.UK
	PRU.UK	PRU.UK	PRU.UK
	PERSON.UK	PERSON.UK	PERSON.UK
	RB.UK	RB.UK	RB.UK
	RBS.UK	RBS.UK	RBS.UK
	RDSA.UK	RDSA.UK	RDSA.UK
	RDSB.UK	RDSB.UK	RDSB.UK
	REL.UK	REL.UK	REL.UK
	REX.UK	REX.UK	REX.UK
	RIO.UK	RIO.UK	RIO.UK
	RR.UK	RR.UK	RR.UK
	RRS.UK	RRS.UK	RRS.UK
	RSA.UK	RSA.UK	RSA.UK
	SAB.UK	SAB.UK	SAB.UK
	SBRY.UK	SBRY.UK	SBRY.UK
	SDR.UK	SDR.UK	SDR.UK
	SDRC.UK	SDRC.UK	SDRC.UK
	SGE.UK	SGE.UK	SGE.UK
	SHP.UK	SHP.UK	SHP.UK
	SL.UK	SL.UK	SL.UK
	SMIN.UK	SMIN.UK	SMIN.UK
	SN.UK	SN.UK	SN.UK
	SRP.UK	SRP.UK	SRP.UK
	SSE.UK	SSE.UK	SSE.UK
	STAN.UK	STAN.UK	STAN.UK
	SVT.UK	SVT.UK	SVT.UK
	TCG.UK	TCG.UK	TCG.UK
	TLW.UK	TLW.UK	TLW.UK
	TSCO.UK	TSCO.UK	TSCO.UK
	TT.UK	TT.UK	TT.UK
	ULVR.UK	ULVR.UK	ULVR.UK
	UU.UK	UU.UK	UU.UK
	VED.UK	VED.UK	VED.UK



	VOD.UK	VOD.UK	VOD.UK
	WOS.UK	WOS.UK	WOS.UK
	WPP.UK	WPP.UK	WPP.UK
	WTB.UK	WTB.UK	WTB.UK
	XTA.UK	XTA.UK	XTA.UK
PORTUGALSKO			
	ALTR.PT	ALTR.PT	ALTR.PT
	BCP.PT	BCP.PT	BCP.PT
	BES.PT	BES.PT	BES.PT
	BPI.PT	BPI.PT	BPI.PT
	BRI.PT	BRI.PT	BRI.PT
	CPR.PT	CPR.PT	CPR.PT
	EDP.PT	EDP.PT	EDP.PT
	EDPR.PT	EDPR.PT	EDPR.PT
	EGL.PT	EGL.PT	EGL.PT
	GALP.PT	GALP.PT	GALP.PT
	INA.PT	INA.PT	INA.PT
	JMT.PT	JMT.PT	JMT.PT
	PTC.PT	PTC.PT	PTC.PT
	PTI.PT	PTI.PT	PTI.PT
	RENE.PT	RENE.PT	RENE.PT
	SEM.PT	SEM.PT	SEM.PT
	SNC.PT	SNC.PT	SNC.PT
	SON.PT	SON.PT	SON.PT
	SONI.PT	SONI.PT	SONI.PT
	ZON.PT	ZON.PT	ZON.PT

Toto nariadenie platí iba pre klientov XTB SR a nahradzuje všetky predchádzajúce rozhodnutia týkajúce sa klientov registrovaných pod XTB SR.

Toto nariadenie nadobúda účinnosť dňa 8. júla 2010.

