

Nařízení č. 02/CZ/11

členů představenstva X-Trade Brokers DM S.A.

z 1. března 2011

V souladu s ustanoveními v Obchodních podmínkách o poskytování zprostředkovatelských služeb a provádění příkazů při obchodování s finančními nástroji, vedení účtů a rejstříků s tímto obchodováním spojených, X-Trade Brokers Dom Maklerski Spółka Akcyjna zavádí pro klienty X-Trade Brokers Dom Maklerski Spółka Akcyjna organizační složka v České republice (dále jen XTB ČR) závazně:

1. Specifikační tabulka finančních nástrojů

Kontrakty na vyrovnání rozdílů (CFD) s fixními spready

Forex Standard FIX, VIP FIX a VIP Premium FIX

Instrument	Popis instrumentu	Nominální hodnota a kontrakt (lot) ²	Hodnota bodu ¹	Standardní velikost spreadu v bodech ^{1,1} 0,13	Min. velikost pozice v lotech ^{2,10}	Max. velikost pozice v lotech ^{2,10}	Min. hodnota a změny pozice ^{2,10}	Referenční burza/Referenční zdroj
USDCZK ⁶	Americký dolar vůči České koruně	100 000 USD	0,001	35/100	0,1	50	0,1	Cena na mezibankovním trhu stanovená jednou z agentur: Reuters, Bloomberg nebo Tenfore
EURCZK ⁶	Euro vůči České koruně	100 000 EUR	0,001	35/100	0,1	50	0,1	Cena na mezibankovním trhu stanovená jednou z agentur: Reuters, Bloomberg nebo Tenfore
EURUSD	Euro vůči Americkému dolaru	100 000 EUR	0,0001	2	0,1	50	0,1	Cena na mezibankovním trhu stanovená jednou z agentur: Reuters,



								Bloomberg nebo Tenfore
GBPUSD	Britská libra vůči Americkému dolaru	100 000 GBP	0,0001	3	0,1	50	0,1	Cena na mezibankovní m trhu stanovená jednou z agentur: Reuters, Bloomberg nebo Tenfore
USDJPY	Americký dolar vůči Japonskému yenu	100 000 USD	0,01	3	0,1	50	0,1	Cena na mezibankovní m trhu stanovená jednou z agentur: Reuters, Bloomberg nebo Tenfore
USDCHF	Americký dolar vůči Švýcarskému franku	100 000 USD	0,0001	3	0,1	50	0,1	Cena na mezibankovní m trhu stanovená jednou z agentur: Reuters, Bloomberg nebo Tenfore
AUDCAD	Australský dolar vůči Kanadskému dolaru	100 000 AUD	0,0001	11	0,1	50	0,1	Cena na mezibankovní m trhu stanovená jednou z agentur: Reuters, Bloomberg nebo Tenfore
AUDCHF	Australský dolar vůči Švýcarskému franku	100 000 AUD	0,0001	10	0,1	50	0,1	Cena na mezibankovní m trhu stanovená jednou z agentur: Reuters, Bloomberg nebo Tenfore
AUDJPY	Australský dolar vůči Japonskému yenu	100 000 AUD	0,01	6	0,1	50	0,1	Cena na mezibankovní m trhu stanovená jednou z agentur:



								Reuters, Bloomberg nebo Tenfore
AUDNZD	Australský dolar vůči Novozélandskému dolaru	100 000 AUD	0,0001	16	0,1	50	0,1	Cena na mezibankovním trhu stanovená jednou z agentur: Reuters, Bloomberg nebo Tenfore
AUDUSD	Australský dolar vůči Americkému dolaru	100 000 AUD	0,0001	4	0,1	50	0,1	Cena na mezibankovním trhu stanovená jednou z agentur: Reuters, Bloomberg nebo Tenfore
CADCHF	Kanadský dolar vůči Švýcarskému franku	100 000 CAD	0,0001	9	0,1	50	0,1	Cena na mezibankovním trhu stanovená jednou z agentur: Reuters, Bloomberg nebo Tenfore
CADJPY	Kanadský dolar vůči Japonskému yenu	100 000 CAD	0,01	7	0,1	50	0,1	Cena na mezibankovním trhu stanovená jednou z agentur: Reuters, Bloomberg nebo Tenfore
CHFJPY	Švýcarský frank vůči Japonskému yenu	100 000 CHF	0,01	7	0,1	50	0,1	Cena na mezibankovním trhu stanovená jednou z agentur: Reuters, Bloomberg nebo Tenfore
CHFPLN ⁴	Švýcarský frank vůči Polskému zlotému	100 000 CHF	0,0001	35/100	0,1	50	0,1	Cena na mezibankovním trhu stanovená jednou z



								agentur: Reuters, Bloomberg nebo Tenfore
EURAUD	Euro vůči Australskému dolaru	100 000 EUR	0,0001	12	0,1	50	0,1	Cena na mezibankovní m trhu stanovená jednou z agentur: Reuters, Bloomberg nebo Tenfore
EURCAD	Euro vůči Kanadskému dolaru	100 000 EUR	0,0001	12	0,1	50	0,1	Cena na mezibankovní m trhu stanovená jednou z agentur: Reuters, Bloomberg nebo Tenfore
EURCHF	Euro vůči Švýcarskému franku	100 000 EUR	0,0001	4	0,1	50	0,1	Cena na mezibankovní m trhu stanovená jednou z agentur: Reuters, Bloomberg nebo Tenfore
EURGBP	Euro vůči Britské libře	100 000 EUR	0,0001	3	0,1	50	0,1	Cena na mezibankovní m trhu stanovená jednou z agentur: Reuters, Bloomberg nebo Tenfore
EURHUF ⁷	Euro vůči Maďarskému forintu	100 000 EUR	0,01	35/100	0,1	50	0,1	Cena na mezibankovní m trhu stanovená jednou z agentur: Reuters, Bloomberg nebo Tenfore
EURRON ⁸	Euro vůči Rumunskému leu	100 000 EUR	0,0001	90/250	0,1	50	0,1	Cena na mezibankovní m trhu stanovená



								jednou z agentur: Reuters, Bloomberg nebo Tenfore
USDRON ⁸	Americký dolar vůči Rumunskému leu	100 000 USD	0,0001	90/250	0,1	50	0,1	Cena na mezibankovním trhu stanovená jednou z agentur: Reuters, Bloomberg nebo Tenfore
EURRUB	Euro vůči Ruskému rublu	100 000 EUR	0,0001	700	0,1	50	0,1	Cena na mezibankovním trhu stanovená jednou z agentur: Reuters, Bloomberg nebo Tenfore
USDRUB	Americký dolar vůči Ruskému rublu	100 000 USD	0,0001	500	0,1	50	0,1	Cena na mezibankovním trhu stanovená jednou z agentur: Reuters, Bloomberg nebo Tenfore
EURTRY	Euro vůči Turecké liře	100 000 EUR	0,0001	35	0,1	50	0,1	Cena na mezibankovním trhu stanovená jednou z agentur: Reuters, Bloomberg nebo Tenfore
USDTRY	Americký dolar vůči Turecké liře	100 000 USD	0,0001	25	0,1	50	0,1	Cena na mezibankovním trhu stanovená jednou z agentur: Reuters, Bloomberg nebo Tenfore
EURJPY	Euro vůči Japonskému yenu	100 000 EUR	0,01	4	0,1	50	0,1	Cena na mezibankovním trhu



								stanovená jednou z agentur: Reuters, Bloomberg nebo Tenfore
EURNOK ¹ ₅	Euro vůči Norské koruně	100 000 EUR	0,0001	50/120	0,1	50	0,1	Cena na mezibankovním trhu stanovená jednou z agentur: Reuters, Bloomberg nebo Tenfore
EURNZD	Euro libra vůči Novozélandskému dolaru	100 000 EUR	0,0001	25	0,1	50	0,1	Cena na mezibankovním trhu stanovená jednou z agentur: Reuters, Bloomberg nebo Tenfore
EURPLN ⁴	Euro vůči Polskému zlotému	100 000 EUR	0,0001	35/100	0,1	50	0,1	Cena na mezibankovním trhu stanovená jednou z agentur: Reuters, Bloomberg nebo Tenfore
EURSEK ¹⁵	Euro vůči Švédské koruně	100 000 EUR	0,0001	50/120	0,1	50	0,1	Cena na mezibankovním trhu stanovená jednou z agentur: Reuters, Bloomberg nebo Tenfore
GBPAUD	Britská libra vůči Australskému dolaru	100 000 GBP	0,0001	16	0,1	50	0,1	Cena na mezibankovním trhu stanovená jednou z agentur: Reuters, Bloomberg nebo Tenfore
GBPCHF	Britská libra vůči	100 000 GBP	0,0001	10	0,1	50	0,1	Cena na mezibankovním trhu



	Švýcarskému franku							m trhu stanovená jednou z agentur: Reuters, Bloomberg nebo Tenfore
GBPJPY	Britská libra vůči Japonskému yenu	100 000 GBP	0,01	7	0,1	50	0,1	Cena na mezibankovním trhu stanovená jednou z agentur: Reuters, Bloomberg nebo Tenfore
GBPNZD	Britská libra vůči Novozélandskému dolaru	100 000 GBP	0,0001	25	0,1	50	0,1	Cena na mezibankovním trhu stanovená jednou z agentur: Reuters, Bloomberg nebo Tenfore
GBPLN ⁵	Britská libra vůči Polskému zlotému	100 000 GBP	0,0001	55/150	0,1	50	0,1	Cena na mezibankovním trhu stanovená jednou z agentur: Reuters, Bloomberg nebo Tenfore
NZDUSD	Novozélandský dolar vůči Americkému dolaru	100 000 NZD	0,0001	5	0,1	50	0,1	Cena na mezibankovním trhu stanovená jednou z agentur: Reuters, Bloomberg nebo Tenfore
NZDJPY	Novozélandský dolar vůči Japonskému yenu	100 000 NZD	0,01	7	0,1	50	0,1	Cena na mezibankovním trhu stanovená jednou z agentur: Reuters, Bloomberg nebo Tenfore
USDCAD	Americký	100 000	0,0001	4	0,1	50	0,1	Cena na



	dolar vůči Kanadskému dolaru	USD						mezibankovní m trhu stanovená jednou z agentur: Reuters, Bloomberg nebo Tenfore
USDHUF ⁷	Americký dolar vůči Maďarskému forintu	100 000 USD	0,01	35/100	0,1	50	0,1	Cena na mezibankovní m trhu stanovená jednou z agentur: Reuters, Bloomberg nebo Tenfore
USDMXN	Americký dolar vůči Mexickému pesetu	100 000 USD	0,0001	200	0,1	50	0,1	Cena na mezibankovní m trhu stanovená jednou z agentur: Reuters, Bloomberg nebo Tenfore
USDNOK ¹ ₅	Americký dolar vůči Norské koruně	100 000 USD	0,0001	50/120	0,1	50	0,1	Cena na mezibankovní m trhu stanovená jednou z agentur: Reuters, Bloomberg nebo Tenfore
USDPLN ⁴	Americký dolar vůči Polskému zlotému	100 000 USD	0,0001	35/100	0,1	50	0,1	Cena na mezibankovní m trhu stanovená jednou z agentur: Reuters, Bloomberg nebo Tenfore
USDSEK ¹⁵	Americký dolar vůči Švédské koruně	100 000 USD	0,0001	50/120	0,1	50	0,1	Cena na mezibankovní m trhu stanovená jednou z agentur: Reuters, Bloomberg nebo Tenfore




USDZAR	Americký dolar vůči Jihoafrickému randu	100 000 USD	0,0001	200	0,1	50	0,1	Cena na mezibankovním trhu stanovená jednou z agentur: Reuters, Bloomberg nebo Tenfore
CHFHUF ⁷	Švýcarský frank vůči Maďarskému forintu	100 000 CHF	0,01	35/100	0,1	50	0,1	Cena na mezibankovním trhu stanovená jednou z agentur: Reuters, Bloomberg nebo Tenfore
USDDKK	Americký dolar vůči Dánské koruně	100 000 USD	0,0001	30	0,1	50	0,1	Cena na mezibankovním trhu stanovená jednou z agentur: Reuters, Bloomberg nebo Tenfore
EURDKK	Euro vůči Dánské koruně	100 000 EUR	0,0001	20	0,1	50	0,1	Cena na mezibankovním trhu stanovená jednou z agentur: Reuters, Bloomberg nebo Tenfore
USDHKD	Americký dolar vůči Hong Kongskému dolaru	100 000 USD	0,0001	8	0,1	50	0,1	Cena na mezibankovním trhu stanovená jednou z agentur: Reuters, Bloomberg nebo Tenfore
EURHKD	Euro vůči Hong Kongskému dolaru	100 000 EUR	0,0001	25	0,1	50	0,1	Cena na mezibankovním trhu stanovená jednou z agentur: Reuters, Bloomberg



								nebo Tenfore
--	--	--	--	--	--	--	--	--------------

Komodity

Instrument	Popis instrumentu	Nominální hodnota kontraktu (lot) ²	Hodnota bodu ¹	Standardní velikost spreadu v bodech ^{1, 10, 13}	Min. velikost pozice v lotech ^{2, 10}	Max. velikost pozice v lotech ^{2, 10}	Min. hodnota změny pozice ^{2, 10}	Referenční burza/Referenční zdroj
GOLD ^{12, 14}	Nástroj, jehož cena vychází z tržní hodnoty trojské unce zlata	Cena trojské unce zlata * 300 USD	0,01	80/200	0,03	10	0,01	Cena na mezibankovním trhu stanovená jednou z agentur: Reuters, Bloomberg nebo Tenfore
GOLDS ¹⁴	Nástroj, jehož cena vychází z tržní hodnoty trojské unce zlata	Cena trojské unce zlata * 100 USD	0,01	80/200	0,1	15	0,1	Cena na mezibankovním trhu stanovená jednou z agentur: Reuters, Bloomberg nebo Tenfore
PLATINUM	Nástroj, jehož cena vychází z tržní hodnoty trojské unce platiny	Cena trojské unce platiny * 150 USD	0,01	1000	0,05	10	0,01	Cena na mezibankovním trhu stanovená jednou z agentur: Reuters, Bloomberg nebo Tenfore
PALLADIUM	Nástroj, jehož cena vychází z tržní hodnoty trojské unce palladia	Cena trojské unce paládia * 500 USD	0,01	500	0,05	10	0,01	Cena na mezibankovním trhu stanovená jednou z agentur: Reuters, Bloomberg nebo Tenfore
SILVER ¹²	Nástroj, jehož cena vychází z tržní hodnoty trojské unce stříbra	Cena trojské unce stříbra * 18 000 USD	0,01	5	0,05	10	0,01	Cena na mezibankovním trhu stanovená jednou z agentur:



								Reuters, Bloomberg nebo Tenfore
SILVERs	Nástroj, jehož cena vychází z tržní hodnoty trojské unce stříbra	Cena trojské unce stříbra * 5 000 USD	0,01	5	0,1	15	0,1	Cena na mezibankovní m trhu stanovená jednou z agentur: Reuters, Bloomberg nebo Tenfore
ALUMINIUM	Nástroj, jehož cena vychází z tržní hodnoty tuny hliníku na světových tržích	Cena tuny hliníku * 50 USD	1	14	0,04	10	0,01	London Metal Exchange (LME)
COPPER	Nástroj, jehož cena vychází z tržní hodnoty tuny mědi na světových tržích	Cena tuny mědi * 30 USD	1	30	0,04	10	0,01	London Metal Exchange (LME)
LEAD	Nástroj, jehož cena vychází z tržní hodnoty tuny olova na světových tržích	Cena tuny olova * 200 USD	1	13	0,04	10	0,01	London Metal Exchange (LME)
NICKEL	Nástroj, jehož cena vychází z tržní hodnoty tuny niklu na světových tržích	Cena tuny niklu * 10 USD	1	110	0,04	10	0,01	London Metal Exchange (LME)
TIN	Nástroj, jehož cena vychází z tržní hodnoty tuny cínu na světových tržích	Cena tuny cínu * 30 USD	1	80	0,04	10	0,01	London Metal Exchange (LME)
ZINC	Nástroj, jehož cena vychází z tržní hodnoty tuny zinku na světových	Cena tuny zinku * 50 USD	1	13	0,04	10	0,01	London Metal Exchange (LME)



	tržích							
GASOLINE ¹¹	Nástroj, jehož cena vychází z tržní hodnoty 1 galonu bezolovnatého benzínu s dodací lhůtou 1 měsíc	Cena galonu bezolovnatého benzínu * 100 000 USD	0,0001	65	0,05	10	0,01	Chicago Mercantile Exchange (NYMEX)
HEATING OIL ¹¹	Nástroj, jehož cena vychází z tržní hodnoty 1 galonu topného oleje s dodací lhůtou 1 měsíc	Cena galonu topného oleje * 100 000 USD	0,0001	65	0,05	10	0,01	Chicago Mercantile Exchange (NYMEX)
NATGAS ¹¹	Nástroj, jehož cena vychází z tržní hodnoty milionu britských tepelných jednotek (M MBtu) zemního plynu s dodací lhůtou 1 měsíc	Cena milionu britských tepelných jednotek zemního plynu * 30 000 USD	0,001	20	0,05	10	0,01	Chicago Mercantile Exchange (NYMEX)
OIL ^{11,12}	Nástroj, jehož cena vychází z tržní hodnoty barelu ropy Brent	Cena barelu ropy Brent * 2000 USD	0,01	7	0,05	10	0,01	Intercontinental Exchange (ICE Futures Europe)
OILS ¹¹	Nástroj, jehož cena vychází z tržní hodnoty barelu ropy Brent	Cena barelu ropy Brent * 1000 USD	0,01	7	0,1	15	0,1	Intercontinental Exchange (ICE Futures Europe)
COCOA ¹¹	Nástroj, jehož cena vychází z tržní hodnoty 1 metrické tuny kakaa s dodací lhůtou	Cena tuny kakaa * 100 USD	1	7	0,05	10	0,01	Intercontinental Exchange (ICE Futures Europe)



	2 nebo 3 měsíce							
COFFEE ¹¹	Nástroj, jehož cena vychází z tržní hodnoty 1 libry kávy arabica s dodací lhůtou 2 nebo 3 měsíce	Cena 100 liber kávy * 2000 USD	0,01	25	0,05	10	0,01	Intercontinental Exchange (ICE Futures Europe)
CORN ¹¹	Nástroj, jehož cena vychází z tržní hodnoty 100 bušlů kukuřice s dodací lhůtou 2 měsíce	Cena 100 bušlů kukuřice * 500 USD	0,01	55	0,05	10	0,01	Chicago Mercantile Exchange (CBOT)
COTTON ^{11,12}	Nástroj, jehož cena vychází z tržní hodnoty 1 libry bavlny s dodací lhůtou 2 nebo 3 měsíce	Cena 100 liber bavlny * 3000 USD	0,01	25	0,05	10	0,01	Intercontinental Exchange (ICE Futures Europe)
COTTONS ¹	Nástroj, jehož cena vychází z tržní hodnoty 1 libry bavlny s dodací lhůtou 2 nebo 3 měsíce	Cena 100 liber bavlny * 500 USD	0,01	25	0,1	15	0,1	Intercontinental Exchange (ICE Futures Europe)
RICE ¹¹	Nástroj, jehož cena vychází z tržní hodnoty 1 centu rýže s dodací lhůtou 2 nebo 3 měsíce	Cena cetnu rýže * 10000 USD	0,01	4	0,05	10	0,01	Chicago Mercantile Exchange (CBOT)
SOYBEAN ¹	Nástroj, jehož cena vychází z tržní hodnoty 100 bušlů sojovýc	Cena 100 bušlů sóje * 300 USD	0,01	100	0,05	10	0,01	Chicago Mercantile Exchange (CBOT)



	h zrn s dodací lhůtou 2 měsíce							
SOYMEAL ¹	Nástroj, jehož cena vychází z tržní hodnoty 1 tuny amerického sojového granulátu s dodací lhůtou 2 nebo 3 měsíce	Cena tuny amerického sojového granulátu * 500 USD	0,01	50	0,05	10	0,01	Chicago Mercantile Exchange (CBOT)
SOYOIL ¹¹	Nástroj, jehož cena vychází z tržní hodnoty 1 libry sojového oleje s dodací lhůtou 2 nebo 3 měsíce	Cena 100 liber sojového oleje * 3000 USD	0,01	9	0,05	10	0,01	Chicago Mercantile Exchange (CBOT)
SUGAR ^{11,12}	Nástroj, jehož cena vychází z tržní hodnoty 1 libry cukrové třtiny s dodací lhůtou 2, 3 nebo 5 měsíců	Cena 100 liber cukrové třtiny * 20000 USD	0,01	7	0,05	10	0,01	Intercontinental Exchange (ICE Futures Europe)
SUGARS ¹¹	Nástroj, jehož cena vychází z tržní hodnoty 1 libry cukrové třtiny s dodací lhůtou 2, 3 nebo 5 měsíců	Cena 100 liber cukrové třtiny * 1120 USD	0,01	7	0,1	15	0,1	Intercontinental Exchange (ICE Futures Europe)
WHEAT ¹¹	Nástroj, jehož cena vychází z tržní hodnoty 100 bušlu pšenice s dodací lhůtou 2 měsíce	Cena 100 bušlu pšenice * 400 USD	0,01	120	0,05	10	0,01	Chicago Mercantile Exchange (CBOT)

CATTLE ¹¹	Nástroj, jehož cena vychází z tržní hodnoty 1 libry hovězího masa s dodací lhůtou 2 měsíce	Cena 100 liber hovězího masa * 2000 USD	0,01	20	0,05	10	0,01	Chicago Mercantile Exchange (CBOT)
EMISS ¹¹	Nástroj, jehož cena vychází z tržní hodnoty metrické tuny emisí ECX EUA s dodací lhůtou 3 měsíce (Povolenky na emise skleníkových plynů)	Hodnota futures kontraktu * 5000 USD	0,01	16	0,05	10	0,01	Intercontinental Exchange (ICE Futures Europe)
LEANHOG S ¹¹	Nástroj, jehož cena vychází z tržní hodnoty 1 libry vepřového masa s dodací lhůtou 2 měsíce	Cena 100 liber vepřového masa * 3000 USD	0,01	15	0,05	10	0,01	Chicago Mercantile Exchange (CBOT)

Indexy

Instrument	Popis instrumentu	Nominální hodnota a kontrakt (lot) ²	Hodnota bodu ¹	Standardní velikost spreadu v bodech ^{1,13}	Min. velikost pozice v lotech ² , ¹⁰	Max. velikost pozice v lotech ^{2,10}	Min. hodnota změny pozice ² , ¹⁰	Referenční burza/Referenční zdroj
CZKCASH ⁹	Nástroj, jehož cena vychází z kotace indexu PX na české burze	Hodnota indexu * 100 USD	0,1	50	0,1	10	0,1	Prague Stock Exchange (PX)
W20PLN ^{9,1} _{1,12}	Nástroj, jehož cena vychází z kotace futures	Hodnota futures kontraktu na index *	1	3	0,1	10	0,1	Warsaw Stock Exchange (WSE)



	kontraktu na index WIG20 na burze ve Varšavě	100 PLN						
W.20 ^{9,11}	Nástroj, jehož cena vychází z kotace futures kontraktu na index WIG20 na burze ve Varšavě	Hodnota futures kontraktu na index * 10 PLN	1	3	0,1	15	0,1	Warsaw Stock Exchange (WSE)
US30 ^{9,11,12}	Nástroj, jehož cena vychází z kotace futures kontraktu na index DJIA (USA)	Hodnota futures kontraktu na index * 10 USD	1	5	0,1	10	0,1	Chicago Mercantile Exchange (CBOT)
US.30 ^{9,11}	Nástroj, jehož cena vychází z kotace futures kontraktu na index DJIA (USA)	Hodnota futures kontraktu na index * 5 USD	1	5	0,1	15	0,1	Chicago Mercantile Exchange (CBOT)
US500 ^{9,11,12}	Nástroj, jehož cena vychází z kotace futures kontraktu na index S&P500 (USA)	Hodnota futures kontraktu na index * 100 USD	0,1	8	0,1	10	0,1	Chicago Mercantile Exchange (CME)
US.500 ^{9,11}	Nástroj, jehož cena vychází z kotace futures kontraktu na index S&P500 (USA)	Hodnota futures kontraktu na index * 50 USD	0,1	8	0,1	15	0,1	Chicago Mercantile Exchange (CME)
US100 ^{9,11,12}	Nástroj, jehož cena	Hodnota futures	0,01	120	0,1	10	0,1	Chicago Mercantile



	vychází z kotace futures kontraktu na index NASDAQ100 (USA)	kontrakt u na index * 100 USD						Exchange (CME)
US.100 ^{9,11}	Nástroj, jehož cena vychází z kotace futures kontraktu na index NASDAQ100 (USA)	Hodnota futures kontrakt u na index * 20 USD	0,01	120	0,1	15	0,1	Chicago Mercantile Exchange (CME)
US2000 ^{9,11}	Nástroj, jehož cena vychází z kotace futures kontraktu na index Russell 2000 (USA)	Hodnota futures kontrakt u na index * 200 USD	0,1	7	0,1	10	0,1	Intercontinental Exchange (ICE Futures US)
VOLX ^{9,11}	Nástroj, jehož cena vychází z kotace futures kontraktu na index SPX Volatility (USA)	Hodnota futures kontrakt u na index * 4000 USD	0,01	20	0,1	10	0,1	Chicago Board Options Exchange (CBOE)
UK100 ^{9,11,12}	Nástroj, jehož cena vychází z kotace futures kontraktu na index FTSE100 (Anglie)	Hodnota futures kontrakt u na index * 20 USD	0,1	25	0,1	10	0,1	NYSE Euronext (Liffe)
UK.100 ^{9,11}	Nástroj, jehož cena vychází z kotace futures kontraktu na index FTSE100 (Anglie)	Hodnota futures kontrakt u na index * 10 GBP	0,1	25	0,1	15	0,1	NYSE Euronext (Liffe)



DE30 ^{9,11,12}	Nástroj, jehož cena vychází z kotace futures kontraktu na index DAX30 (Německo)	Hodnota futures kontrakt u na index * 20 USD	0,1	15	0,1	10	0,1	EUREX
DE.30 ^{9,11}	Nástroj, jehož cena vychází z kotace futures kontraktu na index DAX30 (Německo)	Hodnota futures kontrakt u na index * 25 EUR	0,1	15	0,1	15	0,1	EUREX
FRA40 ^{9,11,12}	Nástroj, jehož cena vychází z kotace futures kontraktu na index CAC40 (Francie)	Hodnota futures kontrakt u na index * 20 USD	0,1	25	0,1	10	0,1	NYSE Euronext (Liffe)
FRA.40 ^{9,11}	Nástroj, jehož cena vychází z kotace futures kontraktu na index CAC40 (Francie)	Hodnota futures kontrakt u na index * 10 EUR	0,1	25	0,1	15	0,1	NYSE Euronext (Liffe)
EU50 ^{9,11,12}	Nástroj, jehož cena vychází z kotace futures kontraktu na index EUROSTO XX	Hodnota futures kontrakt u na index * 50 USD	1	3	0,1	10	0,1	EUREX
EU.50 ^{9,11}	Nástroj, jehož cena vychází z kotace futures kontraktu na index EUROSTO XX	Hodnota futures kontrakt u na index * 10 EUR	1	3	0,1	15	0,1	EUREX



SPA35 ^{9,11,12}	Nástroj, jehož cena vychází z kotace futures kontraktu na index IBEX35 (Španělsko)	Hodnota futures kontraktu na index * 10 USD	1	9	0,1	10	0,1	Meff Renta Variable
SPA.35 ^{9,11}	Nástroj, jehož cena vychází z kotace futures kontraktu na index IBEX35 (Španělsko)	Hodnota futures kontraktu na index * 10 EUR	1	9	0,1	15	0,1	Meff Renta Variable
ITA40 ^{9,11,12}	Nástroj, jehož cena vychází z kotace futures kontraktu na index S&PMIB40 (Itálie)	Hodnota futures kontraktu na index * 5 USD	1	25	0,1	10	0,1	Borsa Italiana
ITA.40 ^{9,11}	Nástroj, jehož cena vychází z kotace futures kontraktu na index S&PMIB40 (Itálie)	Hodnota futures kontraktu na index * 5 EUR	1	25	0,1	15	0,1	Borsa Italiana
SUI20 ^{9,11}	Nástroj, jehož cena vychází z kotace futures kontraktu na index SMI (Švýcarsko)	Hodnota futures kontraktu na index * 20 USD	1	6	0,1	10	0,1	EUREX
INDIA50 ^{9,11}	Nástroj, jehož cena vychází z kotace futures kontraktu	Hodnota futures kontraktu na index * 20 USD	0,1	50	0,1	10	0,1	National Stock Exchange of India (NSE)



	na index SP CNF NIFTY (Indie)							
AUS200 ^{9,1} ₁	Nástroj, jehož cena vychází z kotace futures kontraktu na index S&P/ASX 200 (Austrálie)	Hodnota futures kontraktu na index * 25 USD	1	7	0,1	10	0,1	Sydney Futures Exchange (SFE)
RUS50 ^{9,11}	Nástroj, jehož cena vychází z kotace futures kontraktu na index RTS (Rusko)	Hodnota futures kontraktu na index * 100 USD	0,1	26	0,1	10	0,1	Russian Trading System Stock Exchange (RTS)
HUNComp ^{9,11}	Nástroj, jehož cena vychází z kotace futures kontraktu na index BUX (Maďarsko)	Hodnota futures kontraktu na index * 5 USD	1	50	0,1	10	0,1	Budapest Stock Exchange (BSE)
BRAComp ^{9,11}	Nástroj, jehož cena vychází z kotace futures kontraktu na index BOVESPA (Brazílie)	Hodnota futures kontraktu na index * 2 USD	1	180	0,1	10	0,1	Bolsa de Mercadorias e Futuros (BM&F)
MEXComp ^{9,11}	Nástroj, jehož cena vychází z kotace futures kontraktu na index Mexican Bolsa (Mexiko)	Hodnota futures kontraktu na index * 3 USD	1	180	0,1	10	0,1	Mercado Mexicano de Derivados (MexDer)
TURK30 ^{9,1}	Nástroj,	Hodnota	0,01	30	0,1	10	0,1	Turkish



1	jehož cena vychází z kotace futures kontraktu na index Istanbul Stock Exchange National 30 (Turecko)	futures kontrakt u na index * 2000 USD						Derivatives Exchange (TURKDEX)
JAP225 ^{9,11}	Nástroj, jehož cena vychází z kotace futures kontraktu na index NIKKEI225 (Japonsko)	Hodnota futures kontrakt u na index * 10 USD	1	30	0,1	10	0,1	Osaka Securities Exchange (OSE)
HKComp ^{9,11}	Nástroj, jehož cena vychází z kotace futures kontraktu na index HANG SENG (Hong Kong)	Hodnota futures kontrakt u na index * 5 USD	1	25	0,1	10	0,1	Hong Kong Futures Exchange (HKFE)
CHNComp ^{9,11}	Nástroj, jehož cena vychází z kotace futures kontraktu na index HANG SENG CHINA ENTERPRISES INDEX pro akcie čínských společností (Hong Kong)	Hodnota futures kontrakt u na index * 10 USD	1	25	0,1	10	0,1	Hong Kong Futures Exchange (HKFE)
KOSP200 ^{9,11}	Nástroj, jehož cena vychází z kotace futures	Hodnota futures kontrakt u na index *	0,1	5	0,1	10	0,1	Korea Exchange (KFE)



	kontraktu na index KOSPI 200 (Korea)	500 USD						
--	--------------------------------------	---------	--	--	--	--	--	--

Akcie (close only mód)

Instrument	Popis instrumentu	Nominální hodnota a kontrakt (lot) ²	Hodnota bodu ¹	Standardní velikost spreadu v bodech ^{1,10,13}	Min. velikost pozice v lotech ^{2,10}	Max. velikost pozice v lotech ^{2,10}	Min. hodnota a změny pozice ^{2,10}	Referenční burza/Referenční zdroj
CITIGROUP ¹²	Nástroj, jehož cena vychází z tržní hodnoty akcie společnosti Citigroup	Cena akcie * 2000 USD	0,01	5	0,05	10	0,01	NYSE Euronext
TELO2.CZ ¹²	Nástroj, jehož cena vychází z tržní hodnoty akcie společnosti Telefónica O2 kotované na Burze cenných papírů Praha	Cena akcie * 20 USD	0,1	25	0,05	10	0,01	Prague Stock Exchange (PX)

Dluhopisy

Instrument	Popis instrumentu	Nominální hodnota a kontrakt (lot) ²	Hodnota bodu ¹	Standardní velikost spreadu v bodech ^{1,10,13}	Min. velikost pozice v lotech ^{2,10}	Max. velikost pozice v lotech ^{2,10}	Min. hodnota a změny pozice ^{2,10}	Referenční burza/Referenční zdroj
BUND10Y ¹¹	Instrument, jehož cena vychází z kotace futures kontraktu 10-letého státního dluhopisu	Cena 10-letého dluhopisu * 1000 USD	0,01	4	0,05	10	0,01	EUREX



	Německo								
SCHATZ2 Y ¹¹	Instrument, jehož cena vychází z kotace futures kontraktu 2-letého státního dluhopisu Německo	Cena 2-letého dluhopisu * 1000 USD	0,01	3	0,05	10	0,01	EUREX	
TNOTE ¹¹	Nástroj, jehož cena vychází z tržní hodnoty futures kontraktu 10-letého státního dluhopisu Spojených států amerických	Cena 10-letého dluhopisu * 1000 USD	0,01	5	0,05	10	0,01	Chicago Mercantile Exchange (CBOT)	

Kontrakty na vyrovnání rozdílů (CFD) s variabilními spready

Forex Standard FLOAT a VIP FLOAT¹⁷

Instrument	Popis instrumentu	Nominální hodnota kontraktu (lot) ²	Hodnota bodu ¹	Typická velikost spreadu v bodech ^{1, 10,13,16}	Min. velikost spreadu v bodech ¹	Typická max. velikost spreadu v bodech ^{1, 10,13,16}	Min. velikost pozice v lotech ^{2,10}	Max. velikost pozice v lotech ^{2, 10}	Min. hodnota změny pozice ^{2,10}	Referenční burza/Referenční zdroj
USDCZ K.	Americký dolar vůči České koruně	100 000 USD	0,001	35	25	125	0,1	50	0,1	Cena na mezibankovním trhu stanovená jednou z agentur: Reuters, Bloomberg nebo Tenfore
EURCZ K.	Euro vůči České koruně	100 000 EUR	0,001	35	25	125	0,1	50	0,1	Cena na mezibankovním trhu stanovená jednou z agentur: Reuters, Bloomberg nebo Tenfore



EURUSD	Euro vůči Americkému dolaru	100 000 EUR	0,000 01	18	12	25	0,1	50	0,1	Cena na mezibankovním trhu stanovená jednou z agentur: Reuters, Bloomberg nebo Tenfore
GBPUSD	Britská libra vůči Americkému dolaru	100 000 GBP	0,000 01	30	19	38	0,1	50	0,1	Cena na mezibankovním trhu stanovená jednou z agentur: Reuters, Bloomberg nebo Tenfore
USDJPY	Americký dolar vůči Japonskému yenu	100 000 USD	0,001	25	12	38	0,1	50	0,1	Cena na mezibankovním trhu stanovená jednou z agentur: Reuters, Bloomberg nebo Tenfore
USDCHF	Americký dolar vůči Švýcarskému franku	100 000 USD	0,000 01	28	19	38	0,1	50	0,1	Cena na mezibankovním trhu stanovená jednou z agentur: Reuters, Bloomberg nebo Tenfore
AUDCAD	Australský dolar vůči Kanadskému dolaru	100 000 AUD	0,000 01	67	35	165	0,1	50	0,1	Cena na mezibankovním trhu stanovená jednou z agentur: Reuters, Bloomberg nebo Tenfore
AUDCHF	Australský dolar vůči Švýcarskému franku	100 000 AUD	0,000 01	62	42	150	0,1	50	0,1	Cena na mezibankovním trhu stanovená

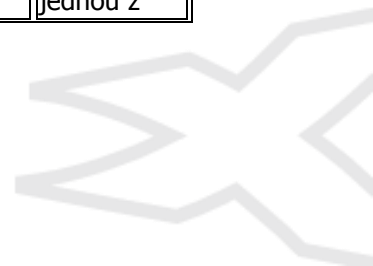
										jednou z agentur: Reuters, Bloomberg nebo Tenfore
AUDJPY	Australský dolar vůči Japonskému yenu	100 000 AUD	0,001	45	36	90	0,1	50	0,1	Cena na mezibankovním trhu stanovená jednou z agentur: Reuters, Bloomberg nebo Tenfore
AUDNZD	Australský dolar vůči Novozélandskému dolaru	100 000 AUD	0,000 01	103	78	240	0,1	50	0,1	Cena na mezibankovním trhu stanovená jednou z agentur: Reuters, Bloomberg nebo Tenfore
AUDUSD	Australský dolar vůči Americkému dolaru	100 000 AUD	0,000 01	30	16	50	0,1	50	0,1	Cena na mezibankovním trhu stanovená jednou z agentur: Reuters, Bloomberg nebo Tenfore
CADCHF	Kanadský dolar vůči Švýcarskému franku	100 000 CAD	0,000 01	68	42	135	0,1	50	0,1	Cena na mezibankovním trhu stanovená jednou z agentur: Reuters, Bloomberg nebo Tenfore
CADJPY	Kanadský dolar vůči Japonskému yenu	100 000 CAD	0,001	49	33	105	0,1	50	0,1	Cena na mezibankovním trhu stanovená jednou z agentur: Reuters, Bloomberg




										nebo Tenfore
CHFJPY	Švýcarský frank vůči Japonskému yenu	100 000 CHF	0,001	36	24	105	0,1	50	0,1	Cena na mezibankovním trhu stanovená jednou z agentur: Reuters, Bloomberg nebo Tenfore
CHFPLN	Švýcarský frank vůči Polskému zlotému	100 000 CHF	0,0001	35	25	125	0,1	50	0,1	Cena na mezibankovním trhu stanovená jednou z agentur: Reuters, Bloomberg nebo Tenfore
EURAUD	Euro vůči Australskému dolaru	100 000 EUR	0,00001	90	45	180	0,1	50	0,1	Cena na mezibankovním trhu stanovená jednou z agentur: Reuters, Bloomberg nebo Tenfore
EURCAD	Euro vůči Kanadskému dolaru	100 000 EUR	0,00001	82	35	180	0,1	50	0,1	Cena na mezibankovním trhu stanovená jednou z agentur: Reuters, Bloomberg nebo Tenfore
EURCHF	Euro vůči Švýcarskému franku	100 000 EUR	0,00001	32	19	60	0,1	50	0,1	Cena na mezibankovním trhu stanovená jednou z agentur: Reuters, Bloomberg nebo Tenfore
EURGBP	Euro vůči	100	0,000	28	14	45	0,1	50	0,1	Cena na



P.	Britské libře	000 EUR	01							mezibankovním trhu stanovená jednou z agentur: Reuters, Bloomberg nebo Tenfore
EURHU F.	Euro vůči Maďarskému forintu	100 000 EUR	0,01	35	25	125	0,1	50	0,1	Cena na mezibankovním trhu stanovená jednou z agentur: Reuters, Bloomberg nebo Tenfore
EURRON.	Euro vůči Rumunskému leu	100 000 EUR	0,0001	100	80	310	0,1	50	0,1	Cena na mezibankovním trhu stanovená jednou z agentur: Reuters, Bloomberg nebo Tenfore
USDRON.	Americký dolar vůči Rumunskému leu	100 000 USD	0,0001	100	80	310	0,1	50	0,1	Cena na mezibankovním trhu stanovená jednou z agentur: Reuters, Bloomberg nebo Tenfore
EURRUB.	Euro vůči Ruskému rublu	100 000 EUR	0,0001	700	600	1050	0,1	50	0,1	Cena na mezibankovním trhu stanovená jednou z agentur: Reuters, Bloomberg nebo Tenfore
USDRUB.	Americký dolar vůči Ruskému rublu	100 000 USD	0,0001	500	400	750	0,1	50	0,1	Cena na mezibankovním trhu stanovená jednou z



										agentur: Reuters, Bloomberg nebo Tenfore
EURTRY.	Euro vůči Turecké liře	100 000 EUR	0,000 1	25	15	53	0,1	50	0,1	Cena na mezibankov ním trhu stanovená jednou z agentur: Reuters, Bloomberg nebo Tenfore
USDTRY.	Americký dolar vůči Turecké liře	100 000 USD	0,000 1	20	15	38	0,1	50	0,1	Cena na mezibankov ním trhu stanovená jednou z agentur: Reuters, Bloomberg nebo Tenfore
EURJPY	Euro vůči Japonské mu yenu	100 000 EUR	0,001	30	22	50	0,1	50	0,1	Cena na mezibankov ním trhu stanovená jednou z agentur: Reuters, Bloomberg nebo Tenfore
EURNOK.	Euro vůči Norské koruně	100 000 EUR	0,000 1	50	38	150	0,1	50	0,1	Cena na mezibankov ním trhu stanovená jednou z agentur: Reuters, Bloomberg nebo Tenfore
EURNZD.	Euro libra vůči Novozélan dskému dolaru	100 00 0 EUR	0,000 01	147	125	375	0,1	50	0,1	Cena na mezibankov ním trhu stanovená jednou z agentur: Reuters, Bloomberg nebo



										Tenfore
EURPL N.	Euro vůči Polskému zlotému	100 000 EUR	0,000 1	35	32	125	0,1	50	0,1	Cena na mezibankov ním trhu stanovená jednou z agentur: Reuters, Bloomberg nebo Tenfore
EURSE K.	Euro vůči Švédské koruně	100 000 EUR	0,000 1	50	38	150	0,1	50	0,1	Cena na mezibankov ním trhu stanovená jednou z agentur: Reuters, Bloomberg nebo Tenfore
GBPAU D.	Britská libra vůči Australské mu dolaru	100 000 GBP	0,000 01	105	64	240	0,1	50	0,1	Cena na mezibankov ním trhu stanovená jednou z agentur: Reuters, Bloomberg nebo Tenfore
GBPCH F.	Britská libra vůči Švýcarské mu franku	100 000 GBP	0,000 01	65	37	150	0,1	50	0,1	Cena na mezibankov ním trhu stanovená jednou z agentur: Reuters, Bloomberg nebo Tenfore
GBPJPY .	Britská libra vůči Japonské mu yenu	100 000 GBP	0,001	63	30	105	0,1	50	0,1	Cena na mezibankov ním trhu stanovená jednou z agentur: Reuters, Bloomberg nebo Tenfore
GBPNZ D.	Britská libra vůči	100 000	0,000 01	167	96	375	0,1	50	0,1	Cena na mezibankov



	Novozélandskému dolaru	GBP								ním trhu stanovená jednou z agentur: Reuters, Bloomberg nebo Tenfore
GBPPL N.	Britská libra vůči Polskému zlotému	100 000 GBP	0,000 1	50	35	188	0,1	50	0,1	Cena na mezibankovním trhu stanovená jednou z agentur: Reuters, Bloomberg nebo Tenfore
NZDUSD.	Novozélandský dolar vůči Americkému dolaru	100 000 NZD	0,000 01	35	26	63	0,1	50	0,1	Cena na mezibankovním trhu stanovená jednou z agentur: Reuters, Bloomberg nebo Tenfore
NZDJPY	Novozélandský dolar vůči Japonskému jenu	100 000 NZD	0,001	54	38	105	0,1	50	0,1	Cena na mezibankovním trhu stanovená jednou z agentur: Reuters, Bloomberg nebo Tenfore
USDCA D.	Americký dolar vůči Kanadskému dolaru	100 000 USD	0,000 01	36	22	50	0,1	50	0,1	Cena na mezibankovním trhu stanovená jednou z agentur: Reuters, Bloomberg nebo Tenfore
USDHUF.	Americký dolar vůči Maďarskému forintu	100 000 USD	0,01	35	25	125	0,1	50	0,1	Cena na mezibankovním trhu stanovená jednou z agentur:



										Reuters, Bloomberg nebo Tenfore
USDMX N.	Americký dolar vůči Mexickému pesetu	100 000 USD	0,000 1	110	90	300	0,1	50	0,1	Cena na mezibankov ním trhu stanovená jednou z agentur: Reuters, Bloomberg nebo Tenfore
USDNO K.	Americký dolar vůči Norské koruně	100 000 USD	0,000 1	50	42	150	0,1	50	0,1	Cena na mezibankov ním trhu stanovená jednou z agentur: Reuters, Bloomberg nebo Tenfore
USDPL N.	Americký dolar vůči Polskému zlotému	100 000 USD	0,000 1	35	25	125	0,1	50	0,1	Cena na mezibankov ním trhu stanovená jednou z agentur: Reuters, Bloomberg nebo Tenfore
USDSE K.	Americký dolar vůči Švédské koruně	100 000 USD	0,000 1	50	42	150	0,1	50	0,1	Cena na mezibankov ním trhu stanovená jednou z agentur: Reuters, Bloomberg nebo Tenfore
USDZA R.	Americký dolar vůči Jihoafrické randu	100 000 USD	0,000 1	140	125	300	0,1	50	0,1	Cena na mezibankov ním trhu stanovená jednou z agentur: Reuters, Bloomberg nebo Tenfore



CHFHU F.	Švýcarský frank vůči Maďarskému forintu	100 000 CHF	0,01	30	25	120	0,1	50	0,1	Cena na mezibankovním trhu stanovená jednou z agentur: Reuters, Bloomberg nebo Tenfore
USDDK K.	Americký dolar vůči Dánské koruně	100 000 USD	0,0001	30	25	55	0,1	50	0,1	Cena na mezibankovním trhu stanovená jednou z agentur: Reuters, Bloomberg nebo Tenfore
EURDK K.	Euro vůči Dánské koruně	100 000 EUR	0,0001	20	15	50	0,1	50	0,1	Cena na mezibankovním trhu stanovená jednou z agentur: Reuters, Bloomberg nebo Tenfore
USDHK D.	Americký dolar vůči Hong Kongskému dolaru	100 000 USD	0,0001	8	6	20	0,1	50	0,1	Cena na mezibankovním trhu stanovená jednou z agentur: Reuters, Bloomberg nebo Tenfore
EURHK D.	Euro vůči Hong Kongskému dolaru	100 000 EUR	0,0001	25	20	100	0,1	50	0,1	Cena na mezibankovním trhu stanovená jednou z agentur: Reuters, Bloomberg nebo Tenfore

Forex VIP Premium FLOAT¹⁸

32/118

IČO: 27867102 DIČ: CZ27867102
 Zapsána v obchodním rejstříku vedeném Městským soudem v Praze, oddíl A, vložka č. 56720

X-Trade Brokers DM S.A., organizační složka

Pobřežní 12, 186 00 Praha 8, Česká republika ■ +420 226 269 900 ■ +420 226 259 903 ■ office@xtb.cz

www.xtb.cz



Instrument	Popis instrumentu	Nominální hodnota a kontraktu (lot)	Hodnota bodu	Velikost spreadu v bodech	Min. velikost spreadu v bodech	Typ. Max. velikost spreadu v bodech	Min. velikost pozice v lotech	Max. výše pokynu v lotech	Min. hodnota změny pozice	Referenční burza/Referenční zdroj
USDCZK.	Americký dolar vůči České koruně	100 000 USD	0,001	30	20	120	0,1	200	0,1	Cena na mezibankovním trhu stanovená jednou z agentur: Reuters, Bloomberg nebo Tenfore
EURCZK.	Euro vůči České koruně	100 000 EUR	0,001	30	20	120	0,1	200	0,1	Cena na mezibankovním trhu stanovená jednou z agentur: Reuters, Bloomberg nebo Tenfore
EURUSD.	Euro vůči Americkému dolaru	100 000 EUR	0,00001	15	0	24	0,1	200	0,1	Cena na mezibankovním trhu stanovená jednou z agentur: Reuters, Bloomberg nebo Tenfore
GBPUSD.	Britská libra vůči Americkému dolaru	100 000 GBP	0,00001	25	0	36	0,1	200	0,1	Cena na mezibankovním trhu stanovená jednou z agentur: Reuters, Bloomberg nebo Tenfore
USDJPY..	Americký dolar vůči Japonskému yenu	100 000 USD	0,001	20	0	36	0,1	200	0,1	Cena na mezibankovním trhu stanovená jednou z agentur: Reuters, Bloomberg nebo Tenfore



USDCHF. .	Americký dolar vůči Švýcarskému franku	100 000 USD	0,00001	25	0	36	0,1	200	0,1	Cena na mezibankovním trhu stanovená jednou z agentur: Reuters, Bloomberg nebo Tenfore
AUDCAD. .	Australský dolar vůči Kanadskému dolaru	100 000 AUD	0,00001	56	29	154	0,1	200	0,1	Cena na mezibankovním trhu stanovená jednou z agentur: Reuters, Bloomberg nebo Tenfore
AUDCHF. .	Australský dolar vůči Švýcarskému franku	100 000 AUD	0,00001	51	35	140	0,1	200	0,1	Cena na mezibankovním trhu stanovená jednou z agentur: Reuters, Bloomberg nebo Tenfore
AUDJPY.. .	Australský dolar vůči Japonskému yenu	100 000 AUD	0,001	39	30	84	0,1	200	0,1	Cena na mezibankovním trhu stanovená jednou z agentur: Reuters, Bloomberg nebo Tenfore
AUDNZD. .	Australský dolar vůči Novozélandskému dolaru	100 000 AUD	0,00001	86	65	224	0,1	200	0,1	Cena na mezibankovním trhu stanovená jednou z agentur: Reuters, Bloomberg nebo Tenfore
AUDUSD. .	Australský dolar vůči Americkému dolaru	100 000 AUD	0,00001	25	14	48	0,1	200	0,1	Cena na mezibankovním trhu stanovená jednou z agentur: Reuters, Bloomberg nebo Tenfore



CADCHF.	Kanadský dolar vůči Švýcarskému franku	100 000 CAD	0,00001	57	35	126	0,1	200	0,1	Cena na mezibankovním trhu stanovená jednou z agentur: Reuters, Bloomberg nebo Tenfore
CADJPY..	Kanadský dolar vůči Japonskému yenu	100 000 CAD	0,001	41	28	98	0,1	200	0,1	Cena na mezibankovním trhu stanovená jednou z agentur: Reuters, Bloomberg nebo Tenfore
CHFJPY..	Švýcarský frank vůči Japonskému yenu	100 000 CHF	0,001	30	20	98	0,1	200	0,1	Cena na mezibankovním trhu stanovená jednou z agentur: Reuters, Bloomberg nebo Tenfore
CHFPLN..	Švýcarský frank vůči Polskému zlotému	100 000 CHF	0,0001	30	20	120	0,1	200	0,1	Cena na mezibankovním trhu stanovená jednou z agentur: Reuters, Bloomberg nebo Tenfore
EURAUD.	Euro vůči Australskému dolaru	100 000 EUR	0,00001	75	38	168	0,1	200	0,1	Cena na mezibankovním trhu stanovená jednou z agentur: Reuters, Bloomberg nebo Tenfore
EURCAD.	Euro vůči Kanadskému dolaru	100 000 EUR	0,00001	68	30	168	0,1	200	0,1	Cena na mezibankovním trhu stanovená jednou z agentur: Reuters, Bloomberg nebo Tenfore



EURCHF. .	Euro vůči Švýcarskému franku	100 000 EUR	0,00001	25	16	56	0,1	200	0,1	Cena na mezibankovním trhu stanovená jednou z agentur: Reuters, Bloomberg nebo Tenfore
EURGBP. .	Euro vůči Britské libře	100 000 EUR	0,00001	25	12	42	0,1	200	0,1	Cena na mezibankovním trhu stanovená jednou z agentur: Reuters, Bloomberg nebo Tenfore
EURHUF. .	Euro vůči Maďarskému forintu	100 000 EUR	0,01	30	20	120	0,1	200	0,1	Cena na mezibankovním trhu stanovená jednou z agentur: Reuters, Bloomberg nebo Tenfore
EURRON. .	Euro vůči Rumunskému leu	100 000 EUR	0,0001	95	75	300	0,1	200	0,1	Cena na mezibankovním trhu stanovená jednou z agentur: Reuters, Bloomberg nebo Tenfore
USDRON ..	Americký dolar vůči Rumunskému leu	100 000 USD	0,0001	95	75	300	0,1	200	0,1	Cena na mezibankovním trhu stanovená jednou z agentur: Reuters, Bloomberg nebo Tenfore
EURRUB. .	Euro vůči Ruskému rublu	100 000 EUR	0,0001	650	550	980	0,1	200	0,1	Cena na mezibankovním trhu stanovená jednou z agentur: Reuters, Bloomberg nebo Tenfore



USDRUB. .	Americký dolar vůči Ruskému rublu	100 000 USD	0,0001	450	350	700	0,1	200	0,1	Cena na mezibankovním trhu stanovená jednou z agentur: Reuters, Bloomberg nebo Tenfore
EURTRY. .	Euro vůči Turecké liře	100 000 EUR	0,0001	25	15	49	0,1	200	0,1	Cena na mezibankovním trhu stanovená jednou z agentur: Reuters, Bloomberg nebo Tenfore
USDTRY. .	Americký dolar vůči Turecké liře	100 000 USD	0,0001	20	15	35	0,1	200	0,1	Cena na mezibankovním trhu stanovená jednou z agentur: Reuters, Bloomberg nebo Tenfore
EURJPY.. .	Euro vůči Japonskému yenu	100 000 EUR	0,001	25	18	48	0,1	200	0,1	Cena na mezibankovním trhu stanovená jednou z agentur: Reuters, Bloomberg nebo Tenfore
EURNOK. .	Euro vůči Norské koruně	100 000 EUR	0,0001	50	38	144	0,1	200	0,1	Cena na mezibankovním trhu stanovená jednou z agentur: Reuters, Bloomberg nebo Tenfore
EURNZD. .	Euro libra vůči Novozélandskému dolaru	100 000 EUR	0,00001	125	115	350	0,1	200	0,1	Cena na mezibankovním trhu stanovená jednou z agentur: Reuters, Bloomberg nebo Tenfore



EURPLN..	Euro vůči Polskému zlotému	100 000 EUR	0,0001	30	28	120	0,1	200	0,1	Cena na mezibankovní m trhu stanovená jednou z agentur: Reuters, Bloomberg nebo Tenfore
EURSEK..	Euro vůči Švédské koruně	100 000 EUR	0,0001	50	38	144	0,1	200	0,1	Cena na mezibankovní m trhu stanovená jednou z agentur: Reuters, Bloomberg nebo Tenfore
GBPAUD. .	Britská libra vůči Australskému dolaru	100 000 GBP	0,0000 1	87	54	224	0,1	200	0,1	Cena na mezibankovní m trhu stanovená jednou z agentur: Reuters, Bloomberg nebo Tenfore
GBPCHF. .	Britská libra vůči Švýcarskému franku	100 000 GBP	0,0000 1	54	31	140	0,1	200	0,1	Cena na mezibankovní m trhu stanovená jednou z agentur: Reuters, Bloomberg nebo Tenfore
GBPJPY..	Britská libra vůči Japonskému yenu	100 000 GBP	0,001	55	25	98	0,1	200	0,1	Cena na mezibankovní m trhu stanovená jednou z agentur: Reuters, Bloomberg nebo Tenfore
GBPNZD. .	Britská libra vůči Novozéland skému dolaru	100 000 GBP	0,0000 1	139	80	350	0,1	200	0,1	Cena na mezibankovní m trhu stanovená jednou z agentur: Reuters, Bloomberg nebo Tenfore



GBPLN..	Britská libra vůči Polskému zlotému	100 000 GBP	0,0001	45	30	180	0,1	200	0,1	Cena na mezibankovním trhu stanovená jednou z agentur: Reuters, Bloomberg nebo Tenfore
NZDUSD.	Novozélandský dolar vůči Americkému dolaru	100 000 NZD	0,00001	30	22	60	0,1	200	0,1	Cena na mezibankovním trhu stanovená jednou z agentur: Reuters, Bloomberg nebo Tenfore
NZDJPY..	Novozélandský dolar vůči Japonskému jenu	100 000 NZD	0,001	45	32	98	0,1	200	0,1	Cena na mezibankovním trhu stanovená jednou z agentur: Reuters, Bloomberg nebo Tenfore
USDCAD.	Americký dolar vůči Kanadskému dolaru	100 000 USD	0,00001	30	18	48	0,1	200	0,1	Cena na mezibankovním trhu stanovená jednou z agentur: Reuters, Bloomberg nebo Tenfore
USDHUF.	Americký dolar vůči Maďarskému forintu	100 000 USD	0,01	30	20	120	0,1	200	0,1	Cena na mezibankovním trhu stanovená jednou z agentur: Reuters, Bloomberg nebo Tenfore
USDMXN..	Americký dolar vůči Mexickému pesetu	100 000 USD	0,0001	105	85	280	0,1	200	0,1	Cena na mezibankovním trhu stanovená jednou z agentur: Reuters, Bloomberg nebo Tenfore



USDNOK. .	Americký dolar vůči Norské koruně	100 000 USD	0,0001	50	42	144	0,1	200	0,1	Cena na mezibankovním trhu stanovena jednou z agentur: Reuters, Bloomberg nebo Tenfore
USDPLN. .	Americký dolar vůči Polskému zlotému	100 000 USD	0,0001	30	20	120	0,1	200	0,1	Cena na mezibankovním trhu stanovena jednou z agentur: Reuters, Bloomberg nebo Tenfore
USDSEK. .	Americký dolar vůči Švédské koruně	100 000 USD	0,0001	50	42	144	0,1	200	0,1	Cena na mezibankovním trhu stanovena jednou z agentur: Reuters, Bloomberg nebo Tenfore
USDZAR. .	Americký dolar vůči Jihoafrickému randu	100 000 USD	0,0001	135	120	280	0,1	200	0,1	Cena na mezibankovním trhu stanovena jednou z agentur: Reuters, Bloomberg nebo Tenfore
CHFHUF. .	Švýcarský frank vůči Maďarskému forintu	100 000 CHF	0,01	28	22	115	0,1	200	0,1	Cena na mezibankovním trhu stanovena jednou z agentur: Reuters, Bloomberg nebo Tenfore
USDDKK. .	Americký dolar vůči Dánské koruně	100 000 USD	0,0001	26	22	50	0,1	200	0,1	Cena na mezibankovním trhu stanovena jednou z agentur: Reuters, Bloomberg nebo Tenfore



EURDKK.	Euro vůči Dánské koruně	100 000 EUR	0,0001	18	12	30	0,1	200	0,1	Cena na mezibankovní m trhu stanovená jednou z agentur: Reuters, Bloomberg nebo Tenfore
USDHKD.	Americký dolar vůči Hong Kongskému dolaru	100 000 USD	0,0001	7	5	18	0,1	200	0,1	Cena na mezibankovní m trhu stanovená jednou z agentur: Reuters, Bloomberg nebo Tenfore
EURHKD.	Euro vůči Hong Kongskému dolaru	100 000 EUR	0,0001	22	18	90	0,1	200	0,1	Cena na mezibankovní m trhu stanovená jednou z agentur: Reuters, Bloomberg nebo Tenfore

Komodity


Instrum ent	Popis instrume ntu	Nomin ální hodnot a kontra ktu (lot)	Hodn ota bodů	Velik ost sprea du v bodec h	Min. veliko st sprea du v bodec h	Typ. Max. veliko st sprea du v bodec h	Min. velik ost pozic e v lotec h	Max. výše poky nu v lotec h	Min. hodn ota změn y pozic e	Referenční burza/Refer enční zdroj
GOLDS. ¹⁴	Nástroj, jehož cena vychází z tržní hodnoty trojské unce zlata	Cena trojské unce zlata * 100 USD	0,01	60	45	150	0,1	15	0,1	Cena na mezibankovní m trhu stanovená jednou z agentur: Reuters, Bloomberg nebo Tenfore
SILVERS.	Nástroj, jehož cena vychází z tržní hodnoty	Cena trojské unce stříbra * 5 000 USD	0,01	4	3	10	0,1	15	0,1	Cena na mezibankovní m trhu stanovená jednou z agentur:



	trojské unce stříbra									Reuters, Bloomberg nebo Tenfore
OILs. ¹¹	Nástroj, jehož cena vychází z tržní hodnoty barelu ropy Brent	Cena barelu ropy Brent * 1000 USD	0,01	6	5	15	0,1	15	0,1	Intercontinental Exchange (ICE Futures Europe)
COTTON S. ¹¹	Nástroj, jehož cena vychází z tržní hodnoty 1 libry bavlny s dodací lhůtou 2 nebo 3 měsíce	Cena 100 liber bavlny * 500 USD	0,01	20	15	150	0,1	15	0,1	Intercontinental Exchange (ICE Futures Europe)
SUGARs. ¹¹	Nástroj, jehož cena vychází z tržní hodnoty 1 libry cukrové třtiny s dodací lhůtou 2, 3 nebo 5 měsíců	Cena 100 liber cukrové třtiny * 1120 USD	0,01	6	5	15	0,1	15	0,1	Intercontinental Exchange (ICE Futures Europe)

Indexy

Instrument	Popis instrumentu	Nominální hodnota kontraktu (lot)	Hodnota bodu	Velikost spreadu v bodech	Min. velikost spreadu v bodech	Typ. Max. velikost spreadu v bodech	Min. velikost pozice v lotech	Max. výše pokynu v lotech	Min. hodnota změny pozice	Referenční burza / Referenční zdroj
W.20. ^{9,11}	Nástroj, jehož cena vychází z kotace futures	Hodnota futures kontraktu na index * 10 PLN	0,1	27	20	50	0,1	15	0,1	Warsaw Stock Exchange (WSE)



	kontraktu na index WIG20 na burze ve Varšavě									
US.30. ^{9,11}	Nástroj, jehož cena vychází z kotace futures kontraktu na index DJIA (USA)	Hodnota futures kontrakt u na index * 5 USD	1	4	3	12	0,1	15	0,1	Chicago Mercantile Exchange (CBOT)
US.500. ^{9,11}	Nástroj, jehož cena vychází z kotace futures kontraktu na index S&P500 (USA)	Hodnota futures kontrakt u na index * 50 USD	0,1	7	5	14	0,1	15	0,1	Chicago Mercantile Exchange (CME)
US.100. ^{9,11}	Nástroj, jehož cena vychází z kotace futures kontraktu na index NASDAQ100 (USA)	Hodnota futures kontrakt u na index * 20 USD	0,01	100	80	300	0,1	15	0,1	Chicago Mercantile Exchange (CME)
UK.100. ^{9,11}	Nástroj, jehož cena vychází z kotace futures kontraktu na index FTSE100 (Anglie)	Hodnota futures kontrakt u na index * 10 GBP	0,1	20	15	100	0,1	15	0,1	NYSE Euronext (Liffe)
DE.30. ^{9,11}	Nástroj, jehož cena vychází z kotace futures kontraktu na index DAX30	Hodnota futures kontrakt u na index * 25 EUR	0,1	13	9	50	0,1	15	0,1	EUREX



	(Německo)									
FRA.40. ^{9,11}	Nástroj, jehož cena vychází z kotace futures kontraktu na index CAC40 (Francie)	Hodnota futures kontraktu na index * 10 EUR	0,1	20	18	50	0,1	15	0,1	NYSE Euronext (Liffe)
EU.50. ^{9,11}	Nástroj, jehož cena vychází z kotace futures kontraktu na index EUROSTOXX	Hodnota futures kontraktu na index * 10 EUR	0,1	25	20	60	0,1	15	0,1	EUREX
SPA.35. ^{9,11}	Nástroj, jehož cena vychází z kotace futures kontraktu na index IBEX35 (Španělsko)	Hodnota futures kontraktu na index * 10 EUR	1	8	6	18	0,1	15	0,1	Meff Renta Variable
ITA.40. ^{9,11}	Nástroj, jehož cena vychází z kotace futures kontraktu na index S&PMIB40 (Itálie)	Hodnota futures kontraktu na index * 5 EUR	1	20	7	50	0,1	15	0,1	Borsa Italiana

Opce

Vanilla opce (Vanilla Options)

Forex

Instrument	Popis instrumentu	Nominální hodnota kontrakt	Bazický instrument	Referenční cena opce	Max. velikost pozice ²⁹	Referenční burza/Referenční zdroj
------------	-------------------	----------------------------	--------------------	----------------------	------------------------------------	-----------------------------------



		u (lot)				
EURCZK	Euro vůči České koruně	100 000 EUR	EURCZK	Medián ceny bazického instrumentu v 16:00 v den expirace opce	20	Cena na mezibankovním trhu stanovená jednou z agentur: Reuters, Bloomberg nebo Tenfore
USDCZK	Americký dolar vůči České koruně	100 000 USD	USDCZK	Medián ceny bazického instrumentu v 16:00 v den expirace opce	15	Cena na mezibankovním trhu stanovená jednou z agentur: Reuters, Bloomberg nebo Tenfore
EURUSD	Euro vůči Americkému dolaru	100 000 EUR	EURUSD	Medián ceny bazického instrumentu v 16:00 v den expirace opce	15	Cena na mezibankovním trhu stanovená jednou z agentur: Reuters, Bloomberg nebo Tenfore
GBPUSD	Britská libra vůči Americkému dolaru	100 000 GBP	GBPUSD	Medián ceny bazického instrumentu v 16:00 v den expirace opce	10	Cena na mezibankovním trhu stanovená jednou z agentur: Reuters, Bloomberg nebo Tenfore
USDJPY	Americký dolar vůči Japonskému yenu	100 000 USD	USDJPY	Medián ceny bazického instrumentu v 16:00 v den expirace opce	20	Cena na mezibankovním trhu stanovená jednou z agentur: Reuters, Bloomberg nebo Tenfore
USDCHF	Americký dolar vůči Švýcarskému franku	100 000 USD	USDCHF	Medián ceny bazického instrumentu v 16:00 v den expirace opce	20	Cena na mezibankovním trhu stanovená jednou z agentur: Reuters, Bloomberg nebo Tenfore
AUDUSD	Australský dolar vůči Americkému dolaru	100 000 AUD	AUDUSD	Medián ceny bazického instrumentu	20	Cena na mezibankovním trhu stanovená jednou z agentur:



				u v 16:00 v den expirace opce		Reuters, Bloomberg nebo Tenfore
EURCHF	Euro vůči Švýcarskému franku	100 000 EUR	EURCHF	Medián ceny bazického instrumentu u v 16:00 v den expirace opce	30	Cena na mezibankovním trhu stanovená jednou z agentur: Reuters, Bloomberg nebo Tenfore
EURGBP	Euro vůči Britské libře	100 000 EUR	EURGBP	Medián ceny bazického instrumentu u v 16:00 v den expirace opce	15	Cena na mezibankovním trhu stanovená jednou z agentur: Reuters, Bloomberg nebo Tenfore
EURJPY	Euro vůči Japonskému yenu	100 000 EUR	EURJPY	Medián ceny bazického instrumentu u v 16:00 v den expirace opce	10	Cena na mezibankovním trhu stanovená jednou z agentur: Reuters, Bloomberg nebo Tenfore
EURPLN	Euro vůči Polskému zlotému	100 000 EUR	EURPLN	Medián ceny bazického instrumentu u v 16:00 v den expirace opce	10	Cena na mezibankovním trhu stanovená jednou z agentur: Reuters, Bloomberg nebo Tenfore
GBPJPY	Britská libra vůči Japonskému yenu	100 000 GBP	GBPJPY	Medián ceny bazického instrumentu u v 16:00 v den expirace opce	10	Cena na mezibankovním trhu stanovená jednou z agentur: Reuters, Bloomberg nebo Tenfore
USDCAD	Americký dolar vůči Kanadskému dolaru	100 000 USD	USDCAD	Medián ceny bazického instrumentu u v 16:00 v den expirace opce	20	Cena na mezibankovním trhu stanovená jednou z agentur: Reuters, Bloomberg nebo Tenfore
NZDUSD	Novozélandsk	100 000	NZDUSD	Medián	20	Cena na



	ý dolár vůči Americkému doláru	NZD		ceny bazického instrumentu v 16:00 v den expirace opce		mezibankovním trhu stanovená jednou z agentur: Reuters, Bloomberg nebo Tenfore
USDPLN	Americký dolar vůči Polskému zlatému	100 000 USD	USDPLN	Medián ceny bazického instrumentu v 16:00 v den expirace opce	10	Cena na mezibankovním trhu stanovená jednou z agentur: Reuters, Bloomberg nebo Tenfore

Komodity

Instrument	Popis instrumentu	Nominální hodnota kontraktu (lot)	Bazický instrument	Referenční cena opce	Max. velikost pozice ²⁹	Referenční burza/Referenční zdroj
OIL ^{11,12}	Nástroj, jehož cena vychází z tržní hodnoty barelu ropy Brent	Cena barelu ropy Brent * 2 000 USD	OIL	Medián ceny bazického instrumentu v 16:00 v den expirace opce	5	Intercontinental Exchange (ICE Futures Europe)
OILs ¹¹	Nástroj, jehož cena vychází z tržní hodnoty barelu ropy Brent	Cena barelu ropy Brent * 1 000 USD	OILs	Medián ceny bazického instrumentu v 16:00 v den expirace opce	10	Intercontinental Exchange (ICE Futures Europe)
GOLD ¹²	Nástroj, jehož cena vychází z tržní hodnoty trojské unce zlata	Cena trojské unce zlata * 300 USD	GOLD	Medián ceny bazického instrumentu v 16:00 v den expirace opce	5	Cena na mezibankovním trhu stanovená jednou z agentur: Reuters, Bloomberg nebo Tenfore
GOLDs	Nástroj, jehož cena vychází z tržní hodnoty trojské unce zlata	Cena trojské unce zlata * 100 USD	GOLDs	Medián ceny bazického instrumentu v 16:00 v den expirace opce	12	Cena na mezibankovním trhu stanovená jednou z agentur: Reuters, Bloomberg nebo Tenfore

				opce		
COPPER	Nástroj, jehož cena vychází z tržní hodnoty tuny mědi na světových trzích	Cena tuny mědi * 30 USD	COPPER	Medián ceny bazického instrumentu v 16:00 v den expirace opce	5	London Metal Exchange (LME)
ZINC	Nástroj, jehož cena vychází z tržní hodnoty tuny zinku na světových trzích	Cena tuny zinku * 50 USD	ZINC	Medián ceny bazického instrumentu v 16:00 v den expirace opce	5	London Metal Exchange (LME)
SILVER ¹²	Nástroj, jehož cena vychází z tržní hodnoty trojské unce stříbra	Cena trojské unce stříbra * 18 000 USD	SILVER	Medián ceny bazického instrumentu v 16:00 v den expirace opce	4	Cena na mezibankovním trhu stanovená jednou z agentur: Reuters, Bloomberg nebo Tenfore
SILVERs	Nástroj, jehož cena vychází z tržní hodnoty trojské unce stříbra	Cena trojské unce stříbra * 5 000 USD	SILVERs	Medián ceny bazického instrumentu v 16:00 v den expirace opce	10	Cena na mezibankovním trhu stanovená jednou z agentur: Reuters, Bloomberg nebo Tenfore

Indexy

Instrument	Popis instrumentu	Nominální hodnota kontraktu (lot)	Bazický instrument	Referenční cena opce	Max. velikost pozice ²⁹	Referenční burza/Referenční zdroj
W20PLN ^{11,12}	Nástroj, jehož cena vychází z kotace futures kontraktu na index WIG20 na burze ve Varšavě	Hodnota futures kontraktu na index * 100 PLN	W20PLN	Medián ceny bazického instrumentu (W20PLN) v 16:10 v den expirace opce	15	Warsaw Stock Exchange (WSE)
W.20 ¹¹	Nástroj, jehož cena	Hodnota futures	W.20	Medián ceny	100	Warsaw Stock Exchange (WSE)

	vychází z kotace futures kontraktu na index WIG20 na burze ve Varšavě	kontraktu na index * 10 PLN		bazického instrumentu (W20PLN) v 16:10 v den expirace opce		
US30 ^{11,12}	Nástroj, jehož cena vychází z kotace futures kontraktu na index DJIA (USA)	Hodnota futures kontraktu na index * 10 USD	US30	Medián ceny bazického instrumentu v 16:00 v den expirace opce	15	Chicago Mercantile Exchange (CBOT)
US.30 ¹¹	Nástroj, jehož cena vychází z kotace futures kontraktu na index DJIA (USA)	Hodnota futures kontraktu na index * 5 USD	US.30	Medián ceny bazického instrumentu v 16:00 v den expirace opce	25	Chicago Mercantile Exchange (CBOT)
DE30 ^{11,12}	Nástroj, jehož cena vychází z kotace futures kontraktu na index DAX30 (Německo)	Hodnota futures kontraktu na index * 20 USD	DE30	Medián ceny bazického instrumentu v 16:00 v den expirace opce	10	EUREX
DE.30 ¹¹	Nástroj, jehož cena vychází z kotace futures kontraktu na index DAX30 (Německo)	Hodnota futures kontraktu na index * 25 EUR	DE.30	Medián ceny bazického instrumentu v 16:00 v den expirace opce	10	EUREX
US500 ^{11,12}	Nástroj, jehož cena vychází z kotace futures kontraktu na index S&P500 (USA)	Hodnota futures kontraktu na index * 100 USD	US500	Medián ceny bazického instrumentu v 16:00 v den expirace opce	10	Chicago Mercantile Exchange (CME)
US.500 ^{8,11}	Nástroj, jehož cena vychází z kotace	Hodnota futures kontraktu na index *	US.500	Medián ceny bazického instrumentu	20	Chicago Mercantile Exchange (CME)

	futures kontraktu na index S&P500 (USA)	50 USD		u v 16:00 v den expirace opce		
UK100 ^{11,12}	Nástroj, jehož cena vychází z kotace futures kontraktu na index FTSE100 (Velká Británie)	Hodnota futures kontraktu na index * 20 USD	UK100	Medián ceny bazického instrumentu u v 16:00 v den expirace opce	15	NYSE Euronext (Liffe)
UK.100 ^{8,11}	Nástroj, jehož cena vychází z kotace futures kontraktu na index FTSE100 (Velká Británie)	Hodnota futures kontraktu na index * 10 GBP	UK.100	Medián ceny bazického instrumentu u v 16:00 v den expirace opce	20	NYSE Euronext (Liffe)
EU50 ^{11,12}	Nástroj, jehož cena vychází z kotace futures kontraktu na index EUROSTOXX	Hodnota futures kontraktu na index * 50 USD	EU50	Medián ceny bazického instrumentu u v 16:00 v den expirace opce	10	EUREX
EU.50 ^{8,11}	Nástroj, jehož cena vychází z kotace futures kontraktu na index EUROSTOXX	Hodnota futures kontraktu na index * 10 EUR	EU.50	Medián ceny bazického instrumentu u v 16:00 v den expirace opce	40	EUREX
SPA35 ^{11,12}	Nástroj, jehož cena vychází z kotace futures kontraktu na index IBEX35 (Španělsko)	Hodnota futures kontraktu na index * 10 USD	SPA35	Medián ceny bazického instrumentu u v 16:00 v den expirace opce	10	Meff Renta Variable
SPA.35 ^{8,11}	Nástroj, jehož cena vychází z kotace	Hodnota futures kontraktu na index *	SPA.35	Medián ceny bazického instrumentu	7	Meff Renta Variable



	futures kontraktu na index IBEX35 (Španělsko)	10 EUR		u v 16:00 v den expirace opce		
FRA40 ^{11,12}	Nástroj, jehož cena vychází z kotace futures kontraktu na index CAC40 (Francie)	Hodnota futures kontraktu na index * 20 USD	FRA40	Medián ceny bazického instrumentu u v 16:00 v den expirace opce	10	NYSE Euronext
FRA.40 ^{8,11}	Nástroj, jehož cena vychází z kotace futures kontraktu na index CAC40 (Francie)	Hodnota futures kontraktu na index * 10 EUR	FRA.40	Medián ceny bazického instrumentu u v 16:00 v den expirace opce	15	NYSE Euronext
ITA40 ^{11,12}	Nástroj, jehož cena vychází z kotace futures kontraktu na index S&PMIB40 (Itálie)	Hodnota futures kontraktu na index * 5 USD	ITA40	Medián ceny bazického instrumentu u v 16:00 v den expirace opce	10	Borsa Italiana
ITA.40 ^{8,11}	Nástroj, jehož cena vychází z kotace futures kontraktu na index S&PMIB40 (Itálie)	Hodnota futures kontraktu na index * 5 EUR	ITA.40	Medián ceny bazického instrumentu u v 16:00 v den expirace opce	7	Borsa Italiana

Evropské binární opce (European Digital Options)

Forex

Instrument	Popis instrumentu	Bazický instrument	Referenční cena opce	Min. velikost pozice (jako nominální hodnota výplaty v USD) ³³	Max. velikost pozice (jako nominální hodnota výplaty v USD) ³³	Referenční burza/Referenční zdroj
EURCZK	Euro vůči	EURCZK	Medián	100	5000	Cena na



	České koruně		ceny bazického instrumentu v 16:00 v den expirace opce			mezibankovním trhu stanovená jednou z agentur: Reuters, Bloomberg nebo Tenfore
USDCZK	Americký dolar vůči České koruně	USDCZK	Medián ceny bazického instrumentu v 16:00 v den expirace opce	100	5000	Cena na mezibankovním trhu stanovená jednou z agentur: Reuters, Bloomberg nebo Tenfore
EURUSD	Euro vůči Americkému dolaru	EURUSD	Medián ceny bazického instrumentu v 16:00 v den expirace opce	50	5000	Cena na mezibankovním trhu stanovená jednou z agentur: Reuters, Bloomberg nebo Tenfore
GBPUSD	Britská libra vůči Americkému dolaru	GBPUSD	Medián ceny bazického instrumentu v 16:00 v den expirace opce	50	5000	Cena na mezibankovním trhu stanovená jednou z agentur: Reuters, Bloomberg nebo Tenfore
USDJPY	Americký dolar vůči Japonskému yenu	USDJPY	Medián ceny bazického instrumentu v 16:00 v den expirace opce	50	5000	Cena na mezibankovním trhu stanovená jednou z agentur: Reuters, Bloomberg nebo Tenfore
USDCHF	Americký dolar vůči Švýcarskému franku	USDCHF	Medián ceny bazického instrumentu v 16:00 v den expirace opce	50	5000	Cena na mezibankovním trhu stanovená jednou z agentur: Reuters, Bloomberg nebo Tenfore
AUDUSD	Australský dolar vůči Americkému dolaru	AUDUSD	Medián ceny bazického instrumentu v 16:00 v den	50	5000	Cena na mezibankovním trhu stanovená jednou z agentur: Reuters, Bloomberg nebo Tenfore



			expirace opce			
EURCHF	Euro vůči Švýcarskému franku	EURCHF	Medián ceny bazického instrumentu v 16:00 v den expirace opce	50	5000	Cena na mezibankovním trhu stanovená jednou z agentur: Reuters, Bloomberg nebo Tenfore
EURGBP	Euro vůči Britské libře	EURGBP	Medián ceny bazického instrumentu v 16:00 v den expirace opce	50	5000	Cena na mezibankovním trhu stanovená jednou z agentur: Reuters, Bloomberg nebo Tenfore
EURJPY	Euro vůči Japonskému yenu	EURJPY	Medián ceny bazického instrumentu v 16:00 v den expirace opce	50	5000	Cena na mezibankovním trhu stanovená jednou z agentur: Reuters, Bloomberg nebo Tenfore
EURPLN	Euro vůči Polskému zlotému	EURPLN	Medián ceny bazického instrumentu v 16:00 v den expirace opce	100	5000	Cena na mezibankovním trhu stanovená jednou z agentur: Reuters, Bloomberg nebo Tenfore
GBPJPY	Britská libra vůči Japonskému yenu	GBPJPY	Medián ceny bazického instrumentu v 16:00 v den expirace opce	50	5000	Cena na mezibankovním trhu stanovená jednou z agentur: Reuters, Bloomberg nebo Tenfore
USDCAD	Americký dolar vůči Kanadskému dolaru	USDCAD	Medián ceny bazického instrumentu v 16:00 v den expirace opce	50	5000	Cena na mezibankovním trhu stanovená jednou z agentur: Reuters, Bloomberg nebo Tenfore
NZDUSD	Novozélandský dolar vůči Americkému	NZDUSD	Medián ceny bazického	50	5000	Cena na mezibankovním trhu stanovená



	dolaru		instrumentu v 16:00 v den expirace opce			jednou z agentur: Reuters, Bloomberg nebo Tenfore
USDPLN	Americký dolar vůči Polskému zlotému	USDPLN	Medián ceny bazického instrumentu v 16:00 v den expirace opce	100	5000	Cena na mezibankovním trhu stanovená jednou z agentur: Reuters, Bloomberg nebo Tenfore

Komodity

Instrument	Popis instrumentu	Bazický instrument	Referenční cena opce	Min. velikost pozice (jako nominální hodnota výplaty v USD) ³³	Max. velikost pozice (jako nominální hodnota výplaty v USD) ³³	Referenční burza/Referenční zdroj
OIL ^{11,12}	Nástroj, jehož cena vychází z tržní hodnoty barelu ropy Brent	OIL	Medián ceny bazického instrumentu v 16:00 v den expirace opce	100	5000	Intercontinental Exchange (ICE Futures Europe)
OILs ¹¹	Nástroj, jehož cena vychází z tržní hodnoty barelu ropy Brent	OILs	Medián ceny bazického instrumentu v 16:00 v den expirace opce	100	5000	Intercontinental Exchange (ICE Futures Europe)
GOLD ¹²	Nástroj, jehož cena vychází z tržní hodnoty trojské unce zlata	GOLD	Medián ceny bazického instrumentu v 16:00 v den expirace opce	100	5000	Cena na mezibankovním trhu stanovená jednou z agentur: Reuters, Bloomberg nebo Tenfore
GOLDs	Nástroj, jehož cena vychází z tržní hodnoty trojské unce	GOLDs	Medián ceny bazického instrumentu v 16:00 v	100	5000	Cena na mezibankovním trhu stanovená jednou z agentur: Reuters, Bloomberg



	zlata		den expirace opce			nebo Tenfore
COPPER	Nástroj, jehož cena vychází z tržní hodnoty tuny mědi na světových trzích	COPPER	Medián ceny bazického instrumentu v 16:00 v den expirace opce	100	5000	London Metal Exchange (LME)
ZINC	Nástroj, jehož cena vychází z tržní hodnoty tuny zinku na světových trzích	ZINC	Medián ceny bazického instrumentu v 16:00 v den expirace opce	100	5000	London Metal Exchange (LME)
SILVER ¹²	Nástroj, jehož cena vychází z tržní hodnoty trojské unce stříbra	SILVER	Medián ceny bazického instrumentu v 16:00 v den expirace opce	100	5000	Cena na mezibankovním trhu stanovená jednou z agentur: Reuters, Bloomberg nebo Tenfore
SILVERs	Nástroj, jehož cena vychází z tržní hodnoty trojské unce stříbra	SILVERs	Medián ceny bazického instrumentu v 16:00 v den expirace opce	100	5000	Cena na mezibankovním trhu stanovená jednou z agentur: Reuters, Bloomberg nebo Tenfore

Indexy

Instrument	Popis instrumentu	Bazický instrument	Referenční cena opce	Min. velikost pozice (jako nominální hodnota výplaty v USD) ³³	Max. velikost pozice (jako nominální hodnota výplaty v USD) ³³	Referenční burza/Referenční zdroj
W20PLN ^{11,12}	Nástroj, jehož cena vychází z kotace futures kontraktu na index WIG20 na burze ve	W20PLN	Medián ceny bazického instrumentu (W20PLN) v 16:10 v den expirace	50	5000	Warsaw Stock Exchange (WSE)

	Varšavě		opce			
W.20 ¹¹	Nástroj, jehož cena vychází z kotace futures kontraktu na index WIG20 na burze ve Varšavě	W.20	Medián ceny bazického instrumentu (W20PLN) v 16:10 v den expirace opce	50	5000	Warsaw Stock Exchange (WSE)
US30 ^{11,12}	Nástroj, jehož cena vychází z kotace futures kontraktu na index DJIA (USA)	US30	Medián ceny bazického instrumentu v 16:00 v den expirace opce	50	5000	Chicago Mercantile Exchange (CBOT)
US.30 ¹¹	Nástroj, jehož cena vychází z kotace futures kontraktu na index DJIA (USA)	US.30	Medián ceny bazického instrumentu v 16:00 v den expirace opce	50	5000	Chicago Mercantile Exchange (CBOT)
DE30 ^{11,12}	Nástroj, jehož cena vychází z kotace futures kontraktu na index DAX30 (Německo)	DE30	Medián ceny bazického instrumentu v 16:00 v den expirace opce	50	5000	EUREX
DE.30 ¹¹	Nástroj, jehož cena vychází z kotace futures kontraktu na index DAX30 (Německo)	DE.30	Medián ceny bazického instrumentu v 16:00 v den expirace opce	50	5000	EUREX
US500 ^{11,12}	Nástroj, jehož cena vychází z kotace futures kontraktu na index S&P500 (USA)	US500	Medián ceny bazického instrumentu v 16:00 v den expirace opce	50	5000	Chicago Mercantile Exchange (CME)
US.500 ¹¹	Nástroj, jehož cena vychází z kotace futures	US.500	Medián ceny bazického instrumentu	50	5000	Chicago Mercantile Exchange (CME)







	kontraktu na index S&P500 (USA)		v 16:00 v den expirace opce			
UK100 ^{11,12}	Nástroj, jehož cena vychází z kotace futures kontraktu na index FTSE100 (V. Británie)	UK100	Medián ceny bazického instrumentu v 16:00 v den expirace opce	50	5000	NYSE Euronext (Liffe)
UK.100 ¹¹	Nástroj, jehož cena vychází z kotace futures kontraktu na index FTSE100 (V. Británie)	UK.100	Medián ceny bazického instrumentu v 16:00 v den expirace opce	50	5000	NYSE Euronext (Liffe)
EU50 ^{11,12}	Nástroj, jehož cena vychází z kotace futures kontraktu na index EUROSTOXX	EU50	Medián ceny bazického instrumentu v 16:00 v den expirace opce	50	5000	EUREX
EU.50 ¹¹	Nástroj, jehož cena vychází z kotace futures kontraktu na index EUROSTOXX	EU.50	Medián ceny bazického instrumentu v 16:00 v den expirace opce	50	5000	EUREX
SPA35 ^{11,12}	Nástroj, jehož cena vychází z kotace futures kontraktu na index IBEX35 (Španělsko)	SPA35	Medián ceny bazického instrumentu v 16:00 v den expirace opce	100	5000	Meff Renta Variable
SPA.35 ¹¹	Nástroj, jehož cena vychází z kotace futures kontraktu na index IBEX35 (Španělsko)	SPA.35	Medián ceny bazického instrumentu v 16:00 v den expirace opce	100	5000	Meff Renta Variable
FRA40 ^{11,12}	Nástroj, jehož	FRA40	Medián	50	5000	NYSE Euronext




























	cena vychází z kotace futures kontraktu na index CAC40 (Francie)		ceny bazického instrumentu v 16:00 v den expirace opce			
FRA.40 ¹¹	Nástroj, jehož cena vychází z kotace futures kontraktu na index CAC40 (Francie)	FRA.40	Medián ceny bazického instrumentu v 16:00 v den expirace opce	50	5000	NYSE Euronext
ITA40 ^{11,12}	Nástroj, jehož cena vychází z kotace futures kontraktu na index S&PMIB40 (Itálie)	ITA40	Medián ceny bazického instrumentu v 16:00 v den expirace opce	50	5000	Borsa Italiana
ITA.40 ¹¹	Nástroj, jehož cena vychází z kotace futures kontraktu na index S&PMIB40 (Itálie)	ITA.40	Medián ceny bazického instrumentu v 16:00 v den expirace opce	50	5000	Borsa Italiana

Akcie DMA























Warsaw Stock Exchange (WSE) *

Instrument	Popis instrumentu	Počet akcií na 1 lot	Min. velikost pozice v lotech ^{2,1}	Možnost obchodování na krátko	Maržový požadavek (%)	Analýza akcie	Analýza akcie
ACP.PL	Instrument, jehož cena vychází z tržní hodnoty akcie společnosti Asseco Poland S.A. (Varšava)	1	1	ano	15		
AGO.PL	Instrument, jehož cena vychází z tržní hodnoty akcie společnosti Agora S.A. (Varšava)	1	1	ne	25		
BDX.PL	Instrument, jehož cena vychází z tržní hodnoty akcie společnosti Budimex	1	1	ano	25		

























	S.A. (Varšava)						
BHW.PL	Instrument, jehož cena vychází z tržní hodnoty akcie společnosti Bank Handlowy S.A. (Varšava)	1	1	ano	25		
BIO.PL	Instrument, jehož cena vychází z tržní hodnoty akcie společnosti Bioton S.A. (Varšava)	1	1	ne	25		
BRE.PL	Instrument, jehož cena vychází z tržní hodnoty akcie společnosti BRE Bank S.A. (Varšava)	1	1	ano	15		
BRS.PL	Instrument, jehož cena vychází z tržní hodnoty akcie společnosti Boryszew WBK S.A. (Varšava)	1	1	ne	25		
BSK.PL	Instrument, jehož cena vychází z tržní hodnoty akcie společnosti ING Bank Slaski S.A. (Varšava)	1	1	ano	25		
BZW.PL	Instrument, jehož cena vychází z tržní hodnoty akcie společnosti Bank Zachodni WBK S.A. (Varšava)	1	1	ano	15		
CDC.PL	Instrument, jehož cena vychází z tržní hodnoty akcie společnosti Central European Distribution Corp (Varšava)	1	1	ne	25		
CEZ.PL	Instrument, jehož cena vychází z tržní hodnoty akcie společnosti CEZ AS (Varšava)	1	1	ne	15		
CPS.PL	Instrument, jehož cena vychází z tržní hodnoty akcie společnosti Cyfrowy Polsat S.A. (Varšava)	1	1	ano	25		
CST.PL	Instrument, jehož cena vychází z tržní hodnoty akcie společnosti Cersanit S.A. (Varšava)	1	1	ano	25		
ENA.PL	Instrument, jehož cena vychází z tržní hodnoty akcie společnosti Enea S.A. (Varšava)	1	1	ne	25		
GTC.PL	Instrument, jehož cena vychází z tržní hodnoty akcie společnosti Globe	1	1	ano	25		







	Trade Centre S.A. (Varšava)						
GTN.PL	Instrument, jehož cena vychází z tržní hodnoty akcie společnosti Getin Holding S.A. (Varšava)	1	1	ano	15		
IDM.PL	Instrument, jehož cena vychází z tržní hodnoty akcie společnosti Dom Maklerski IDM S.A. (Varšava)	1	1	ne	15		
IPX.PL	Instrument, jehož cena vychází z tržní hodnoty akcie společnosti Impexmetal S.A. (Varšava)	1	1	ne	15		
KER.PL	Instrument, jehož cena vychází z tržní hodnoty akcie společnosti Kernel Holding S.A. (Varšava)	1	1	ano	25		
KGH.PL	Instrument, jehož cena vychází z tržní hodnoty akcie společnosti KGHM Polska Miedz S.A. (Varšava)	1	1	ano	15		
KOV.PL	Instrument, jehož cena vychází z tržní hodnoty akcie společnosti Kulczyk Oil Ventures Inc (Varšava)	1	1	ano	15		
LTS.PL	Instrument, jehož cena vychází z tržní hodnoty akcie společnosti Grupa Lotos S.A. (Varšava)	1	1	ne	15		
LWB.PL	Instrument, jehož cena vychází z tržní hodnoty akcie společnosti Lubelski Wegiel Bogdanka S.A. (Varšava)	1	1	ne	25		
MIL.PL	Instrument, jehož cena vychází z tržní hodnoty akcie společnosti Bank Millennium S.A. (Varšava)	1	1	ano	15		
NET.PL	Instrument, jehož cena vychází z tržní hodnoty akcie společnosti Netia S.A. (Varšava)	1	1	ne	15		
NWR.PL	Instrument, jehož cena vychází z tržní hodnoty akcie společnosti New World Resources NV	1	1	ne	15		











	(Varšava)						
OIL.PL	Instrument, jehož cena vychází z tržní hodnoty akcie společnosti Petrolinvest S.A. (Varšava)	1	1	ne	25		
PBG.PL	Instrument, jehož cena vychází z tržní hodnoty akcie společnosti PBG S.A. (Varšava)	1	1	ano	25		
PEO.PL	Instrument, jehož cena vychází z tržní hodnoty akcie společnosti Bank Pekao S.A. (Varšava)	1	1	ano	10		
PGE.PL	Instrument, jehož cena vychází z tržní hodnoty akcie společnosti Polska Grupa Energetyczna SA (Varšava)	1	1	ano	10		
PGN.PL	Instrument, jehož cena vychází z tržní hodnoty akcie společnosti Polskie Gornictwo Naftowe i Gazownictwo S.A. (Varšava)	1	1	ano	15		
PKN.PL	Instrument, jehož cena vychází z tržní hodnoty akcie společnosti Polski Koncern Naftowy Orlen S.A. (Varšava)	1	1	ano	10		
PKO.PL	Instrument, jehož cena vychází z tržní hodnoty akcie společnosti Powszechna Kasa Oszczedności Bank Polski S.A. (Varšava)	1	1	ano	10		
PXM.PL	Instrument, jehož cena vychází z tržní hodnoty akcie společnosti Polimex Mostostal S.A. (Varšava)	1	1	ano	25		
PZU.PL	Instrument, jehož cena vychází z tržní hodnoty akcie společnosti Polski Zakład Ubezpieczeń S.A. (Varšava)	1	1	ano	10		
SNS.PL	Instrument, jehož cena vychází z tržní hodnoty akcie společnosti Synthos S.A. (Varšava)	1	1	ne	25		
TPE.PL	Instrument, jehož cena vychází z tržní hodnoty	1	1	ano	25		

















	akcie společnosti Tauron Polska Energia S.A. (Varšava)						
TPS.PL	Instrument, jehož cena vychází z tržní hodnoty akcie společnosti Telekomunikacja Polska S.A. (Varšava)	1	1	ano	10		
TVN.PL	Instrument, jehož cena vychází z tržní hodnoty akcie společnosti TVN S.A. (Varšava)	1	1	ano	15		

* Maximální výše účasti klienta nesmí přesáhnout částku 300 000 EUR.















Bolsa de Madrid *

Instrument	Popis instrumentu	Počet akcií na 1 lot	Min. velikost pozice v lotech ^{2,10}	Možnost obchodování na krátko	Maržový požadavek (%)	Analýza akcie
ABE.ES	Instrument, jehož cena vychází z tržní hodnoty akcie společnosti Abertis Infraestructuras SA (Bolsa de Madrid)	1	1	ne	10	
ABG.ES	Instrument, jehož cena vychází z tržní hodnoty akcie společnosti Abengoa SA (Bolsa de Madrid)	1	1	ne	10	
ACS.ES	Instrument, jehož cena vychází z tržní hodnoty akcie společnosti ACS Actividades de Construccion y Servicios (Bolsa de Madrid)	1	1	ne	10	
ACX1.ES	Instrument, jehož cena vychází z tržní hodnoty akcie společnosti Acerinox SA (Bolsa de Madrid)	1	1	ne	10	
ANA.ES	Instrument, jehož cena vychází z tržní hodnoty akcie společnosti Acciona SA (Bolsa de Madrid)	1	1	ano	15	
AMS.ES	Instrument, jehož cena vychází z tržní hodnoty akcie společnosti Amadeus IT Holding SA (Bolsa de Madrid)	1	1	ano	10	
BBVA.ES	Instrument, jehož cena vychází z tržní hodnoty akcie společnosti Banco Bilbao Vizcaya Argentaria SA (Bolsa de Madrid)	1	1	ano	10	
BKT.ES	Instrument, jehož cena vychází z tržní hodnoty akcie společnosti Bankinter SA (Bolsa de Madrid)	1	1	ne	15	





BME.ES	Instrument, jehož cena vychází z tržní hodnoty akcie společnosti Bolsas y Mercados Espanoles (Bolsa de Madrid)	1	1	ne	10	
BTO.ES ¹²	Instrument, jehož cena vychází z tržní hodnoty akcie společnosti Banco Espanol de Credito SA (Bolsa de Madrid)	1	1	ne	15	
CRI.ES	Instrument, jehož cena vychází z tržní hodnoty akcie společnosti Criteria Caixacorp SA (Bolsa de Madrid)	1	1	ano	10	
EBRO.ES	Instrument, jehož cena vychází z tržní hodnoty akcie společnosti Ebro Foods SA (Bolsa de Madrid)	1	1	ano	10	
ELE.ES	Instrument, jehož cena vychází z tržní hodnoty akcie společnosti Endesa SA (Bolsa de Madrid)	1	1	ne	10	
ENG.ES	Instrument, jehož cena vychází z tržní hodnoty akcie společnosti Enagas (Bolsa de Madrid)	1	1	ano	10	
EVA.ES ¹²	Instrument, jehož cena vychází z tržní hodnoty akcie společnosti Ebro Puleva SA (Bolsa de Madrid)	1	1	ano	15	
FCC.ES	Instrument, jehož cena vychází z tržní hodnoty akcie společnosti Fomento de Construcciones y Contratas SA (Bolsa de Madrid)	1	1	ne	10	
FER.ES	Instrument, jehož cena vychází z tržní hodnoty akcie společnosti Grupo Ferrovial SA (Bolsa de Madrid)	1	1	ne	10	
GAM.ES	Instrument, jehož cena vychází z tržní hodnoty akcie společnosti Gamesa Corp Tecnologica SA (Bolsa de Madrid)	1	1	ano	10	
GAS.ES	Instrument, jehož cena vychází z tržní hodnoty akcie společnosti Gas Natural SDG SA (Bolsa de Madrid)	1	1	ano	10	
GRF.ES	Instrument, jehož cena vychází z tržní hodnoty akcie společnosti Grifols SA (Bolsa de Madrid)	1	1	ano	10	
IAG.ES	Instrument, jehož cena vychází z tržní hodnoty akcie společnosti International Consolidated Airlines Group SA (Bolsa de Madrid)	1	1	ne	10	
IBE1.ES	Instrument, jehož cena vychází z tržní hodnoty akcie společnosti Iberdrola SA (Bolsa de Madrid)	1	1	ano	10	



















IBLA.ES ¹²	Instrument, jehož cena vychází z tržní hodnoty akcie společnosti Iberia Lineas Aereas de Espana (Bolsa de Madrid)	1	1	ano	10	
IBR.ES	Instrument, jehož cena vychází z tržní hodnoty akcie společnosti Iberdrola Renovables SA (Bolsa de Madrid)	1	1	ano	10	
IDR.ES	Instrument, jehož cena vychází z tržní hodnoty akcie společnosti Indra Sistemas SA (Bolsa de Madrid)	1	1	ano	10	
ITX.ES	Instrument, jehož cena vychází z tržní hodnoty akcie společnosti Inditex SA (Bolsa de Madrid)	1	1	ano	10	
MAP.ES	Instrument, jehož cena vychází z tržní hodnoty akcie společnosti Mapfre SA (Bolsa de Madrid)	1	1	ano	10	
MTS.ES	Instrument, jehož cena vychází z tržní hodnoty akcie společnosti ArcelorMittal (Bolsa de Madrid)	1	1	ne	15	
OHL.ES	Instrument, jehož cena vychází z tržní hodnoty akcie společnosti Obrascon Huarte Lain SA (Bolsa de Madrid)	1	1	ne	15	
POP.ES	Instrument, jehož cena vychází z tržní hodnoty akcie společnosti Banco Popular Espanol SA (Bolsa de Madrid)	1	1	ano	10	
REF.ES	Instrument, jehož cena vychází z tržní hodnoty akcie společnosti Red Electrica Corp SA (Bolsa de Madrid)	1	1	ano	10	
REP1.ES	Instrument, jehož cena vychází z tržní hodnoty akcie společnosti Repsol YPF SA (Bolsa de Madrid)	1	1	ano	10	
SAB.ES	Instrument, jehož cena vychází z tržní hodnoty akcie společnosti Banco de Sabadell SA (Bolsa de Madrid)	1	1	ne	10	
SAN1.ES	Instrument, jehož cena vychází z tržní hodnoty akcie společnosti Banco Santander SA (Bolsa de Madrid)	1	1	ano	10	
SYV.ES	Instrument, jehož cena vychází z tržní hodnoty akcie společnosti Sacyr Vallehermoso SA (Bolsa de Madrid)	1	1	ne	15	
TEF1.ES	Instrument, jehož cena vychází z tržní hodnoty akcie společnosti Telefonica SA (Bolsa de Madrid)	1	1	ano	10	





























TL5.ES	Instrument, jehož cena vychází z tržní hodnoty akcie společnosti Gestevisión Telecinco SA (Bolsa de Madrid)	1	1	ne	10	
TRE.ES	Instrument, jehož cena vychází z tržní hodnoty akcie společnosti Tecnicas Reunidas SA (Bolsa de Madrid)	1	1	ne	15	

* Maximální výše účasti klienta nesmí přesáhnout částku 300 000 EUR.



























Borsa Italiana *

Instrument	Popis instrumentu	Počet akcií na 1 lot	Min. velikost pozice v lotech ^{2,1} ₀	Možnost obchodování na krátko	Maržový požadavek (%)	Analýza akcie	Analýza akcie
A2A .IT	Instrument, jehož cena vychází z tržní hodnoty akcie společnosti A2A SPA (Borsa Italiana)	1	1	ano	10		
AGL.IT	Instrument, jehož cena vychází z tržní hodnoty akcie společnosti AUTOGRILL SPA (Borsa Italiana)	1	1	ano	10		
ATL.IT	Instrument, jehož cena vychází z tržní hodnoty akcie společnosti ATLANTIA SPA (Borsa Italiana)	1	1	ano	10		
AZM.IT	Instrument, jehož cena vychází z tržní hodnoty akcie společnosti AZIMUT HOLDING (Borsa Italiana)	1	1	ano	10		
BEN.IT ¹²	Instrument, jehož cena vychází z tržní hodnoty akcie společnosti BENETTON (Borsa Italiana)	1	1	ano	10		
BMPS.IT	Instrument, jehož cena vychází z tržní hodnoty akcie společnosti BANCA MONTE DEI (Borsa Italiana)	1	1	ano	10		
BP.IT	Instrument, jehož cena vychází z tržní hodnoty akcie společnosti BANCO POPOLARE S (Borsa Italiana)	1	1	ano	15		
BUL.IT	Instrument, jehož cena vychází z tržní hodnoty akcie společnosti BULGARI SPA (Borsa Italiana)	1	1	ne	10		



























BZU.IT	Instrument, jehož cena vychází z tržní hodnoty akcie společnosti BUZZI UNICEM SPA (Borsa Italiana)	1	1	ano	10		
CIR.IT ¹²	Instrument, jehož cena vychází z tržní hodnoty akcie společnosti CIR SPA (Borsa Italiana)	1	1	ano	10		
CPR.IT	Instrument, jehož cena vychází z tržní hodnoty akcie společnosti CAMPARI GROUP (Borsa Italiana)	1	1	ano	10		
DIA.IT	Instrument, jehož cena vychází z tržní hodnoty akcie společnosti DiaSorin SpA (Borsa Italiana)	1	1	ne	10		
EGPW.IT	Instrument, jehož cena vychází z tržní hodnoty akcie společnosti Enel Green Power SpA (Borsa Italiana)	1	1	ne	10		
ENEL.IT	Instrument, jehož cena vychází z tržní hodnoty akcie společnosti ENEL SPA (Borsa Italiana)	1	1	ano	10		
ENI.IT	Instrument, jehož cena vychází z tržní hodnoty akcie společnosti ENI SPA (Borsa Italiana)	1	1	ano	10		
EXO.IT	Instrument, jehož cena vychází z tržní hodnoty akcie společnosti EXOR (Borsa Italiana)	1	1	ano	25		
F.IT	Instrument, jehož cena vychází z tržní hodnoty akcie společnosti FIAT SPA (Borsa Italiana)	1	1	ano	15		
FI.IT	Instrument, jehož cena vychází z tržní hodnoty akcie společnosti Fiat Industrial SpA (Borsa Italiana)	1	1	ano	10		
FIP.IT	Instrument, jehož cena vychází z tržní hodnoty akcie společnosti Fiat Industrial Prv SpA (Borsa Italiana)	1	1	ne	25		
FIR.IT	Instrument, jehož cena vychází z tržní hodnoty akcie společnosti Fiat Industrial Rsp SpA (Borsa Italiana)	1	1	ne	25		
FNC.IT	Instrument, jehož cena vychází z tržní hodnoty akcie společnosti FINMECCANICA	1	1	ano	10		





	SPA (Borsa Italiana)						
FSA.IT	Instrument, jehož cena vychází z tržní hodnoty akcie společnosti FONDARIA-SAI (Borsa Italiana)	1	1	ne	10		
G.IT	Instrument, jehož cena vychází z tržní hodnoty akcie společnosti GENERALI ASSIC (Borsa Italiana)	1	1	ano	10		
GEO.IT ¹²	Instrument, jehož cena vychází z tržní hodnoty akcie společnosti GEOX SPA (Borsa Italiana)	1	1	ne	10		
IPG.IT	Instrument, jehož cena vychází z tržní hodnoty akcie společnosti IMPREGILO (Borsa Italiana)	1	1	ano	15		
ISP.IT	Instrument, jehož cena vychází z tržní hodnoty akcie společnosti INTESA SANPAOLO (Borsa Italiana)	1	1	ano	25		
IT.IT ¹²	Instrument, jehož cena vychází z tržní hodnoty akcie společnosti ITALCEMENTI (Borsa Italiana)	1	1	ne	10		
LTO.IT	Instrument, jehož cena vychází z tržní hodnoty akcie společnosti LOTTOMATICA SPA (Borsa Italiana)	1	1	ano	10		
LUX.IT	Instrument, jehož cena vychází z tržní hodnoty akcie společnosti LUXOTTICA GROUP (Borsa Italiana)	1	1	ano	10		
MB.IT	Instrument, jehož cena vychází z tržní hodnoty akcie společnosti MEDIOBANCA (Borsa Italiana)	1	1	ano	10		
MED.IT	Instrument, jehož cena vychází z tržní hodnoty akcie společnosti Mediolanum SpA (Borsa Italiana)	1	1	ano	10		
MS.IT	Instrument, jehož cena vychází z tržní hodnoty akcie společnosti MEDIASET SPA (Borsa Italiana)	1	1	ano	10		
PC.IT	Instrument, jehož cena vychází z tržní hodnoty akcie společnosti PIRELLI & C. (Borsa Italiana)	1	1	ano	10		
PMI.IT	Instrument, jehož cena vychází z tržní hodnoty akcie	1	1	ano	10		



















	společnosti BANCA POP MILANO (Borsa Italiana)						
PLT.IT	Instrument, jehož cena vychází z tržní hodnoty akcie společnosti PARMALAT SPA (Borsa Italiana)	1	1	ano	10		
PRY.IT	Instrument, jehož cena vychází z tržní hodnoty akcie společnosti PRYSMIAN SPA (Borsa Italiana)	1	1	ano	10		
SPM.IT	Instrument, jehož cena vychází z tržní hodnoty akcie společnosti SAIPEM SPA (Borsa Italiana)	1	1	ne	10		
SRG.IT	Instrument, jehož cena vychází z tržní hodnoty akcie společnosti SNAM RETE GAS (Borsa Italiana)	1	1	ano	10		
STM.IT	Instrument, jehož cena vychází z tržní hodnoty akcie společnosti STMICROELECTRONI (Borsa Italiana)	1	1	ano	10		
STS.IT	Instrument, jehož cena vychází z tržní hodnoty akcie společnosti ANSALDO STS SPA (Borsa Italiana)	1	1	ne	10		
TEN.IT	Instrument, jehož cena vychází z tržní hodnoty akcie společnosti TENARIS SA (Borsa Italiana)	1	1	ano	10		
TIT.IT	Instrument, jehož cena vychází z tržní hodnoty akcie společnosti TELECOM ITALIA S (Borsa Italiana)	1	1	ano	10		
TOD.IT	Instrument, jehož cena vychází z tržní hodnoty akcie společnosti Tod's SpA (Borsa Italiana)	1	1	ano	10		
TRN.IT	Instrument, jehož cena vychází z tržní hodnoty akcie společnosti TERNA SPA (Borsa Italiana)	1	1	ano	10		
UBI.IT	Instrument, jehož cena vychází z tržní hodnoty akcie společnosti UBI BANCA SCPA (Borsa Italiana)	1	1	ano	10		
UCG.IT	Instrument, jehož cena vychází z tržní hodnoty akcie společnosti UNICREDIT SPA (Borsa Italiana)	1	1	ano	25		
















UNI.IT ¹²	Instrument, jehož cena vychází z tržní hodnoty akcie společnosti UNIPOL GRUPPO FI (Borsa Italiana)	1	1	ne	10		
----------------------	--	---	---	----	----	---	---

* Maximální výše účasti klienta nesmí přesáhnout částku 300 000 EUR.

Budapest Stock Exchange *

Instrument	Popis instrumentu	Počet akcií na 1 lot	Min. velikost pozice v lotech ^{2,1}	Možnost obchodování na krátko	Maržový požadavek (%)	Analýza akcie	Analýza akcie
ANY.HU ¹²	Instrument, jehož cena vychází z tržní hodnoty akcie společnosti ALLAMI NYOMDA (Budapest Stock Exchange)	1	1	ne	25		
ECONET.HU	Instrument, jehož cena vychází z tržní hodnoty akcie společnosti ECONET.HU MEDIA (Budapest Stock Exchange)	1	1	ne	25		
EGIS.HU	Instrument, jehož cena vychází z tržní hodnoty akcie společnosti EGIS PLC (Budapest Stock Exchange)	1	1	ne	25		
FHB.HU	Instrument, jehož cena vychází z tržní hodnoty akcie společnosti FHB MORTGAGE BAN (Budapest Stock Exchange)	1	1	ne	25		
FOTEX.HU	Instrument, jehož cena vychází z tržní hodnoty akcie společnosti FOTEX HOLDING (Budapest Stock Exchange)	1	1	ne	25		
MOL.HU	Instrument, jehož cena vychází z tržní hodnoty akcie společnosti MOL HUNGARIAN (Budapest Stock Exchange)	1	1	ne	15		
MTEL.HU	Instrument, jehož cena vychází z tržní hodnoty akcie společnosti MAGYAR TELEKOM (Budapest Stock Exchange)	1	1	ne	15		
OTP.HU	Instrument, jehož cena vychází z tržní hodnoty akcie společnosti OTP BANK PLC (Budapest Stock Exchange)	1	1	ne	15		































	Exchange)						
PANNERG Y.HU	Instrument, jehož cena vychází z tržní hodnoty akcie společnosti PANNERGY PLC (Budapest Stock Exchange)	1	1	ne	25		
RABA.HU	Instrument, jehož cena vychází z tržní hodnoty akcie společnosti RABA PLC (Budapest Stock Exchange)	1	1	ne	25		
RICHT.H U	Instrument, jehož cena vychází z tržní hodnoty akcie společnosti RICHTER GEDEON N (Budapest Stock Exchange)	1	1	ne	15		
RFV.HU ¹²	Instrument, jehož cena vychází z tržní hodnoty akcie společnosti RFV Regionalis Fejlesztési Beruhazo Termelo es Szolgaltato Nyrt (Budapest Stock Exchange)	1	1	ne	25		
SYNERG. HU ¹²	Instrument, jehož cena vychází z tržní hodnoty akcie společnosti SYNERGON RT (Budapest Stock Exchange)	1	1	ne	25		
TVK.HU	Instrument, jehož cena vychází z tržní hodnoty akcie společnosti Tisza Chemical Group PLC (Budapest Stock Exchange)	1	1	ne	25		

* Maximální výše účasti klienta nesmí přesáhnout částku 300 000 EUR.



Deutsche Börse (Xetra) *

Instrument	Popis instrumentu	Počet akcií na 1 lot	Min. velikost pozice v lotech ^{2, 10}	Možnost obchodování na krátko	Maržový požadavek (%)	Analýza akcie	Analýza akcie
ADS.DE	Instrument, jehož cena vychází z tržní hodnoty akcie společnosti Adidas AG (Xetra)	1	1	ano	10		
ALV.DE	Instrument, jehož cena vychází z tržní hodnoty akcie společnosti Allianz SE (Xetra)	1	1	ano	10		









BAS.DE	Instrument, jehož cena vychází z tržní hodnoty akcie společnosti BASF SE (Xetra)	1	1	ano	10		
BAY.DE	Instrument, jehož cena vychází z tržní hodnoty akcie společnosti Bayer AG (Xetra)	1	1	ano	10		
BEI.DE	Instrument, jehož cena vychází z tržní hodnoty akcie společnosti Beiersdorf AG (Xetra)	1	1	ne	10		
BMW.DE	Instrument, jehož cena vychází z tržní hodnoty akcie společnosti Bayerische Motoren Werke AG (Xetra)	1	1	ano	10		
CBK.DE	Instrument, jehož cena vychází z tržní hodnoty akcie společnosti Commerzbank AG (Xetra)	1	1	ne	15		
DAI.DE	Instrument, jehož cena vychází z tržní hodnoty akcie společnosti Daimler AG (Xetra)	1	1	ano	15		
DB1.DE	Instrument, jehož cena vychází z tržní hodnoty akcie společnosti Deutsche Boerse AG (Xetra)	1	1	ano	10		
DBK.DE	Instrument, jehož cena vychází z tržní hodnoty akcie společnosti Deutsche Bank AG (Xetra)	1	1	ano	15		
DPW.DE	Instrument, jehož cena vychází z tržní hodnoty akcie společnosti Deutsche Post AG (Xetra)	1	1	ano	10		
DTE.DE	Instrument, jehož cena vychází z tržní hodnoty akcie společnosti Deutsche Telekom AG (Xetra)	1	1	ano	10		
EOAN.DE	Instrument, jehož cena vychází z tržní hodnoty akcie společnosti E.ON AG (Xetra)	1	1	ano	10		
FME.DE	Instrument, jehož cena vychází z tržní hodnoty akcie společnosti Fresenius Medical Care AG & Co KGaA (Xetra)	1	1	ano	10		
FRE.DE	Instrument, jehož cena vychází z tržní hodnoty akcie společnosti Fresenius SE & Co KGaA (Xetra)	1	1	ano	10		
FRE3.DE	Instrument, jehož cena vychází z tržní hodnoty akcie	1	1	ano	10		












	společnosti Fresenius Medical SE (Xetra)						
HEI.DE	Instrument, jehož cena vychází z tržní hodnoty akcie společnosti Heidelberg Cement (Xetra)	1	1	ano	15		
HEN3.DE	Instrument, jehož cena vychází z tržní hodnoty akcie společnosti Henkel AG & Co KGaA (Xetra)	1	1	ano	15		
IFX.DE	Instrument, jehož cena vychází z tržní hodnoty akcie společnosti Infineon Technologies AG (Xetra)	1	1	ano	15		
LHA.DE	Instrument, jehož cena vychází z tržní hodnoty akcie společnosti Deutsche Lufthansa AG (Xetra)	1	1	ano	10		
LIN.DE	Instrument, jehož cena vychází z tržní hodnoty akcie společnosti Linde AG (Xetra)	1	1	ano	10		
MAN.DE	Instrument, jehož cena vychází z tržní hodnoty akcie společnosti MAN SE (Xetra)	1	1	ano	10		
MEO.DE	Instrument, jehož cena vychází z tržní hodnoty akcie společnosti Metro AG (Xetra)	1	1	ano	10		
MRK.DE	Instrument, jehož cena vychází z tržní hodnoty akcie společnosti Merck KGaA (Xetra)	1	1	ano	10		
MUV2.DE	Instrument, jehož cena vychází z tržní hodnoty akcie společnosti Muenchener Rueckversicherungs AG (Xetra)	1	1	ano	10		
RWE.DE	Instrument, jehož cena vychází z tržní hodnoty akcie společnosti RWE (Xetra)	1	1	ano	10		
SAP.DE	Instrument, jehož cena vychází z tržní hodnoty akcie společnosti SAP AG (Xetra)	1	1	ano	10		
SDF.DE	Instrument, jehož cena vychází z tržní hodnoty akcie společnosti K+S AG (Xetra)	1	1	ano	10		
SIE.DE	Instrument, jehož cena vychází z tržní hodnoty akcie společnosti Siemens AG (Xetra)	1	1	ano	10		









SZG.DE ¹²	Instrument, jehož cena vychází z tržní hodnoty akcie společnosti Salzgitter AG (Xetra)	1	1	ano	15		
TKA.DE	Instrument, jehož cena vychází z tržní hodnoty akcie společnosti ThyssenKrupp AG (Xetra)	1	1	ano	10		
VOW.DE	Instrument, jehož cena vychází z tržní hodnoty akcie společnosti Volkswagen AG (Xetra)	1	1	ne	10		

* Maximální výše účasti klienta nesmí přesáhnout částku 300 000 EUR.

Prague Stock Exchange (PSE) */**

Instrument	Popis instrumentu	Počet akcií na 1 lot	Min. velikost pozice v lotech ^{2,10}	Možnost obchodování na krátko	Maržový požadavek (%)	Analýza akcie
AAA.CZ	Instrument, jehož cena vychází z tržní hodnoty akcie společnosti AAA Auto Group NV (Praha-SPAD)	1	1	ne	25	
CETV.CZ	Instrument, jehož cena vychází z tržní hodnoty akcie společnosti Central European Media Enterprises Ltd (Praha-SPAD)	1	1	ne	25	
CEZ1.CZ	Instrument, jehož cena vychází z tržní hodnoty akcie společnosti ČEZ, a.s. (Praha-SPAD)	1	1	ne	10	
ECM.CZ	Instrument, jehož cena vychází z tržní hodnoty akcie společnosti ECM Real Estate Investments AG (Praha-SPAD)	1	1	ne	25	
FORTUNA.CZ	Instrument, jehož cena vychází z tržní hodnoty akcie společnosti Fortuna Entertainment Group NV (Praha-SPAD)	1	1	ne	25	
KOMB.CZ	Instrument, jehož cena vychází z tržní hodnoty akcie společnosti Komerční Banka AS (Praha-SPAD)	1	1	ne	10	
KITD.CZ	Instrument, jehož cena vychází z tržní hodnoty akcie společnosti KIT Digital Inc (Praha-SPAD)	1	1	ne	25	
NWR.CZ	Instrument, jehož cena vychází z tržní hodnoty akcie společnosti New World Resources NV (Praha-SPAD)	1	1	ne	15	
ORCO.CZ	Instrument, jehož cena vychází z tržní hodnoty akcie společnosti	1	1	ne	25	



	Orco Property Group (Praha-SPAD)					
PEGAS.CZ	Instrument, jehož cena vychází z tržní hodnoty akcie společnosti Pegas Nonwovens SA (Praha-SPAD)	1	1	ne	25	
RBAG.CZ	Instrument, jehož cena vychází z tržní hodnoty akcie společnosti Erste Group Bank AG (Praha-SPAD)	1	1	ne	15	
SPTT.CZ	Instrument, jehož cena vychází z tržní hodnoty akcie společnosti Telefonica O2 Czech Republic AS (Praha-SPAD)	1	1	ne	15	
TABAK.CZ	Instrument, jehož cena vychází z tržní hodnoty akcie společnosti Philip Morris CR AS (Praha-SPAD)	1	1	ne	15	
UNIP.CZ	Instrument, jehož cena vychází z tržní hodnoty akcie společnosti Unipetrol (Praha-SPAD)	1	1	ne	15	
VIG.CZ	Instrument, jehož cena vychází z tržní hodnoty akcie společnosti Vienna Insurance Groups (Praha-SPAD)	1	1	ne	25	









* Maximální výše účasti klienta nesmí přesáhnout částku 300 000 EUR.

** Pokyny v celočíselných objemech lotů jsou realizovány ve SPADu. Ostatní (odd lots) se realizují v KOBOSu na základě následujících pravidel:



























a) V případech pokynů o objemech vyšších než celočíselný lot bude ekvivalent celočíselného lotu realizován ve SPADu a rozdíl mezi objemem pozice a celočíselným lotem v KOBOSu.



























b) Pokyny o objemech nižších než celočíselný lot budou beze zbytku realizovány v KOBOSu.

NYSE Euronext / NASDAQ *



























Instrument	Popis instrumentu	Počet akcií na 1 lot	Min. velikost pozice v lotech ^{2,10}	Možnost obchodování na krátko	Maržový požadavek (%)	Analýza akcie	Analýza akcie
AA.US	Instrument, jehož cena vychází z tržní hodnoty akcie společnosti Alcoa Inc (NYSE)	1	1	ano	15		
AAPL.US	Instrument, jehož cena vychází z tržní hodnoty akcie společnosti Apple Inc (NYSE)	1	1	ano	10		
ADBE.US	Instrument, jehož cena vychází z tržní hodnoty akcie společnosti Adobe Systems Inc (NYSE)	1	1	ano	10		
AIG.US	Instrument, jehož cena vychází z tržní hodnoty akcie společnosti American International Group Inc	1	1	ano	15		





























	(NYSE)						
AMAT.US	Instrument, jehož cena vychází z tržní hodnoty akcie společnosti Applied Materials Inc (NYSE)	1	1	ano	10		
AMD.US	Instrument, jehož cena vychází z tržní hodnoty akcie společnosti Advanced Micro Devices Inc (NYSE)	1	1	ano	15		
AMGN.US	Instrument, jehož cena vychází z tržní hodnoty akcie společnosti Amgen Inc (NYSE)	1	1	ano	10		
AMZN.US	Instrument, jehož cena vychází z tržní hodnoty akcie společnosti Amazon.com Inc (NYSE)	1	1	ano	10		
ANF.US	Instrument, jehož cena vychází z tržní hodnoty akcie společnosti Abercrombie & Fitch Co (NYSE)	1	1	ano	15		
AON.US	Instrument, jehož cena vychází z tržní hodnoty akcie společnosti AON Corp (NYSE)	1	1	ano	15		
AXP.US	Instrument, jehož cena vychází z tržní hodnoty akcie společnosti American Express Co (NYSE)	1	1	ano	15		
BA.US	Instrument, jehož cena vychází z tržní hodnoty akcie společnosti Boeing Co (NYSE)	1	1	ano	10		
BAC.US	Instrument, jehož cena vychází z tržní hodnoty akcie společnosti Bank of America Corp (NYSE)	1	1	ano	15		
BBBY.US	Instrument, jehož cena vychází z tržní hodnoty akcie společnosti Bed Bath & Beyond Inc (NYSE)	1	1	ano	10		
BIDU.US	Instrument, jehož cena vychází z tržní hodnoty akcie společnosti Baidu Inc/China (NYSE)	1	1	ano	10		
BK.US	Instrument, jehož cena vychází z tržní hodnoty akcie společnosti Bank of New York Mellon Corp/The (NYSE)	1	1	ano	15		
BMY.US	Instrument, jehož cena vychází z tržní hodnoty akcie společnosti Bristol-Myers	1	1	ano	10		



























	Squibb Co (NYSE)						
BRCM.US	Instrument, jehož cena vychází z tržní hodnoty akcie společnosti Broadcom Corp (NYSE)	1	1	ano	10		
C.US	Instrument, jehož cena vychází z tržní hodnoty akcie společnosti Citigroup Inc (NYSE)	1	1	ano	15		
CAT.US	Instrument, jehož cena vychází z tržní hodnoty akcie společnosti Caterpillar Inc (NYSE)	1	1	ano	15		
CL.US	Instrument, jehož cena vychází z tržní hodnoty akcie společnosti Colgate-Palmolive Co (NYSE)	1	1	ano	10		
CME.US	Instrument, jehož cena vychází z tržní hodnoty akcie společnosti CME Groups Inc (NYSE)	1	1	ano	10		
COP.US	Instrument, jehož cena vychází z tržní hodnoty akcie společnosti ConocoPhillips (NYSE)	1	1	ano	10		
CPB.US	Instrument, jehož cena vychází z tržní hodnoty akcie společnosti Campbell Soup Co (NYSE)	1	1	ano	10		
CSCO.US	Instrument, jehož cena vychází z tržní hodnoty akcie společnosti Cisco Systems Inc (NYSE)	1	1	ano	10		
CTXS.US	Instrument, jehož cena vychází z tržní hodnoty akcie společnosti Citrix Systems Inc (NYSE)	1	1	ano	10		
CVX.US	Instrument, jehož cena vychází z tržní hodnoty akcie společnosti Chevron Corp (NYSE)	1	1	ano	10		
DELL.US	Instrument, jehož cena vychází z tržní hodnoty akcie společnosti Dell Inc (NYSE)	1	1	ano	10		
DIS.US	Instrument, jehož cena vychází z tržní hodnoty akcie společnosti Walt Disney Co/The (NYSE)	1	1	ano	10		
DPS.US	Instrument, jehož cena vychází z tržní hodnoty akcie společnosti Dr Pepper	1	1	ano	15		























































	Snapple Group Inc (NYSE)						
EBAY.US	Instrument, jehož cena vychází z tržní hodnoty akcie společnosti eBay Inc (NYSE)	1	1	ano	10		
EL.US	Instrument, jehož cena vychází z tržní hodnoty akcie společnosti Estee Lauder Cos Inc/The (NYSE)	1	1	ano	10		
ERTS.US	Instrument, jehož cena vychází z tržní hodnoty akcie společnosti Electronic Arts Inc (NYSE)	1	1	ano	15		
ETFC.US	Instrument, jehož cena vychází z tržní hodnoty akcie společnosti E*Trade Financial Corp (NYSE)	1	1	ano	15		
F.US	Instrument, jehož cena vychází z tržní hodnoty akcie společnosti Ford Motor Co (NYSE)	1	1	ano	10		
FCX.US	Instrument, jehož cena vychází z tržní hodnoty akcie společnosti Freeport-McMoRan Copper & Gold Inc (NYSE)	1	1	ano	15		
FDX.US	Instrument, jehož cena vychází z tržní hodnoty akcie společnosti FedEx Corp (NYSE)	1	1	ano	10		
GE.US	Instrument, jehož cena vychází z tržní hodnoty akcie společnosti General Electric Co (NYSE)	1	1	ano	10		
GOOG.US	Instrument, jehož cena vychází z tržní hodnoty akcie společnosti Google Inc (NYSE)	1	1	ano	10		
GPS.US	Instrument, jehož cena vychází z tržní hodnoty akcie společnosti Gap Inc (NYSE)	1	1	ano	10		
GS.US	Instrument, jehož cena vychází z tržní hodnoty akcie společnosti Goldman Sachs Group Inc (NYSE)	1	1	ano	15		
GT.US	Instrument, jehož cena vychází z tržní hodnoty akcie společnosti Goodyear Tire & Rubber Co (NYSE)	1	1	ano	15		
HNZ.US	Instrument, jehož cena vychází z tržní hodnoty akcie společnosti HJ Heinz Co	1	1	ano	10		

	(NYSE)						
HOG.US	Instrument, jehož cena vychází z tržní hodnoty akcie společnosti Harley-Davidson Inc (NYSE)	1	1	ano	15		
HPQ.US	Instrument, jehož cena vychází z tržní hodnoty akcie společnosti Hewlett-Packard Co (NYSE)	1	1	ano	10		
HSY.US	Instrument, jehož cena vychází z tržní hodnoty akcie společnosti Hershey Co (NYSE)	1	1	ano	10		
IBM.US	Instrument, jehož cena vychází z tržní hodnoty akcie společnosti International Business Machines Corp (NYSE)	1	1	ano	10		
INTC.US	Instrument, jehož cena vychází z tržní hodnoty akcie společnosti Intel Corp (NYSE)	1	1	ano	10		
JNJ.US	Instrument, jehož cena vychází z tržní hodnoty akcie společnosti Johnson & Johnson (NYSE)	1	1	ano	10		
JPM.US	Instrument, jehož cena vychází z tržní hodnoty akcie společnosti JPMorgan Chase & Co (NYSE)	1	1	ano	15		
K.US	Instrument, jehož cena vychází z tržní hodnoty akcie společnosti Kellogg Co (NYSE)	1	1	ano	10		
KFT.US	Instrument, jehož cena vychází z tržní hodnoty akcie společnosti Kraft Foods Inc (NYSE)	1	1	ano	10		
KMB.US	Instrument, jehož cena vychází z tržní hodnoty akcie společnosti Kimberly-Clark Corp (NYSE)	1	1	ano	10		
KO.US	Instrument, jehož cena vychází z tržní hodnoty akcie společnosti Coca-Cola Co (NYSE)	1	1	ano	10		
LXK.US	Instrument, jehož cena vychází z tržní hodnoty akcie společnosti Lexmark International Inc (NYSE)	1	1	ano	10		
MA.US	Instrument, jehož cena vychází z tržní hodnoty akcie	1	1	ano	10		























	společnosti Mastercard Inc (NYSE)						
MAR.US	Instrument, jehož cena vychází z tržní hodnoty akcie společnosti Marriott International Inc/DE (NYSE)	1	1	ano	15		
MAT.US ¹²	Instrument, jehož cena vychází z tržní hodnoty akcie společnosti Mattel Inc (NYSE)	1	1	ano	10		
MCD.US	Instrument, jehož cena vychází z tržní hodnoty akcie společnosti McDonald's Corp (NYSE)	1	1	ano	10		
MCO.US	Instrument, jehož cena vychází z tržní hodnoty akcie společnosti Moody's Corp (NYSE)	1	1	ano	15		
MMI.US	Instrument, jehož cena vychází z tržní hodnoty akcie společnosti Motorola Mobility Holdings Inc (NYSE)	1	1	ano	10		
MMM.US	Instrument, jehož cena vychází z tržní hodnoty akcie společnosti 3M Co (NYSE)	1	1	ano	10		
MOT.US ¹²	Instrument, jehož cena vychází z tržní hodnoty akcie společnosti Motorola Inc (NYSE)	1	1	ano	15		
MRK.US	Instrument, jehož cena vychází z tržní hodnoty akcie společnosti Merck & Co Inc (NYSE)	1	1	ano	10		
MS.US	Instrument, jehož cena vychází z tržní hodnoty akcie společnosti Morgan Stanley (NYSE)	1	1	ano	15		
MSFT.US	Instrument, jehož cena vychází z tržní hodnoty akcie společnosti Microsoft Corp (NYSE)	1	1	ano	10		
MSI.US	Instrument, jehož cena vychází z tržní hodnoty akcie společnosti Motorola Solutions Inc (NYSE)	1	1	ano	10		
NDAQ.US	Instrument, jehož cena vychází z tržní hodnoty akcie společnosti NASDAQ OMX Group Inc (NYSE)	1	1	ano	15		
NKE.US	Instrument, jehož cena vychází z tržní hodnoty akcie	1	1	ano	10		

	společnosti NIKE Inc (NYSE)						
NOVL.US	Instrument, jehož cena vychází z tržní hodnoty akcie společnosti Novell Inc (NYSE)	1	1	ano	15		
NTRS.US	Instrument, jehož cena vychází z tržní hodnoty akcie společnosti Northern Trust Corp (NYSE)	1	1	ano	15		
NYX.US	Instrument, jehož cena vychází z tržní hodnoty akcie společnosti NYSE Euronext (NYSE)	1	1	ano	15		
ORCL.US	Instrument, jehož cena vychází z tržní hodnoty akcie společnosti Oracle Corp (NYSE)	1	1	ano	10		
PEP.US	Instrument, jehož cena vychází z tržní hodnoty akcie společnosti PepsiCo Inc (NYSE)	1	1	ano	10		
PFE.US	Instrument, jehož cena vychází z tržní hodnoty akcie společnosti Pfizer Inc (NYSE)	1	1	ano	10		
PG.US	Instrument, jehož cena vychází z tržní hodnoty akcie společnosti Procter & Gamble Co (NYSE)	1	1	ano	10		
PM.US	Instrument, jehož cena vychází z tržní hodnoty akcie společnosti Philip Morris International Inc (NYSE)	1	1	ano	10		
QCOM.US	Instrument, jehož cena vychází z tržní hodnoty akcie společnosti QUALCOMM Inc (NYSE)	1	1	ano	10		
RIMM.US	Instrument, jehož cena vychází z tržní hodnoty akcie společnosti Research In Motion Ltd (NYSE)	1	1	ano	10		
RL.US	Instrument, jehož cena vychází z tržní hodnoty akcie společnosti Polo Ralph Lauren Corp (NYSE)	1	1	ano	10		
RSH.US	Instrument, jehož cena vychází z tržní hodnoty akcie společnosti RadioShack Corp (NYSE)	1	1	ano	15		
SLB.US	Instrument, jehož cena vychází z tržní hodnoty akcie společnosti Schlumberger Ltd	1	1	ano	15		

	(NYSE)						
SBUX.US	Instrument, jehož cena vychází z tržní hodnoty akcie společnosti Starbucks Corp (NYSE)	1	1	ano	15		
SCHW.US ¹²	Instrument, jehož cena vychází z tržní hodnoty akcie společnosti Charles Schwab Corp/The (NYSE)	1	1	ano	15		
SHLD.US	Instrument, jehož cena vychází z tržní hodnoty akcie společnosti Sears Holding Corp (NYSE)	1	1	ano	15		
SNDK.US	Instrument, jehož cena vychází z tržní hodnoty akcie společnosti SanDisk Corp (NYSE)	1	1	ano	15		
STT.US	Instrument, jehož cena vychází z tržní hodnoty akcie společnosti State Street Corp (NYSE)	1	1	ano	15		
SUN.US	Instrument, jehož cena vychází z tržní hodnoty akcie společnosti Sunoco Inc (NYSE)	1	1	ano	10		
SYMC.US	Instrument, jehož cena vychází z tržní hodnoty akcie společnosti Symantec Corp (NYSE)	1	1	ano	10		
T.US	Instrument, jehož cena vychází z tržní hodnoty akcie společnosti AT&T Inc (NYSE)	1	1	ano	10		
TEVA.US	Instrument, jehož cena vychází z tržní hodnoty akcie společnosti Teva Pharmaceutical Industries Ltd (NYSE)	1	1	ano	10		
TIF.US	Instrument, jehož cena vychází z tržní hodnoty akcie společnosti Tiffany & Co (NYSE)	1	1	ano	15		
TWX.US	Instrument, jehož cena vychází z tržní hodnoty akcie společnosti Time Warner Inc (NYSE)	1	1	ano	10		
TXN.US	Instrument, jehož cena vychází z tržní hodnoty akcie společnosti Texas Instruments Inc (NYSE)	1	1	ano	10		
UPS.US	Instrument, jehož cena vychází z tržní hodnoty akcie	1	1	ano	10		





















	společnosti United Parcel Service Inc (NYSE)						
USB.US	Instrument, jehož cena vychází z tržní hodnoty akcie společnosti US Bancorp (NYSE)	1	1	ano	15		
VIAB.US	Instrument, jehož cena vychází z tržní hodnoty akcie společnosti Viacom Inc (NYSE)	1	1	ano	10		
VLO.US	Instrument, jehož cena vychází z tržní hodnoty akcie společnosti Valeo Energy Corp (NYSE)	1	1	ano	15		
VZ.US	Instrument, jehož cena vychází z tržní hodnoty akcie společnosti Verizon Communications Inc (NYSE)	1	1	ano	10		
WFC.US	Instrument, jehož cena vychází z tržní hodnoty akcie společnosti Wells Fargo & Co (NYSE)	1	1	ano	15		
WMT.US	Instrument, jehož cena vychází z tržní hodnoty akcie společnosti Wal-Mart Stores Inc (NYSE)	1	1	ano	10		
WU.US	Instrument, jehož cena vychází z tržní hodnoty akcie společnosti Western Union Co/The (NYSE)	1	1	ano	10		
XOM.US	Instrument, jehož cena vychází z tržní hodnoty akcie společnosti Exxon Mobil Corp (NYSE)	1	1	ano	10		
XRX.US	Instrument, jehož cena vychází z tržní hodnoty akcie společnosti Xerox Corp (NYSE)	1	1	ano	15		
YHOO.US	Instrument, jehož cena vychází z tržní hodnoty akcie společnosti Yahoo! Inc (NYSE)	1	1	ano	10		

* Maximální výše účasti klienta nesmí přesáhnout částku 300 000 EUR.

















Euronext Paris *

Instrument	Popis instrumentu	Počet akcií na 1 lot	Min. velikost pozice v lotech ^{2,10}	Možnost obchodování na krátko	Maržový požadavek (%)	Analýza akcie	Analýza akcie
------------	-------------------	----------------------	---	-------------------------------	-----------------------	---------------	---------------





































AC.FR	Instrument, jehož cena vychází z tržní hodnoty akcie společnosti Accor SA (Euronext Paris)	1	1	ano	10		
ACA.FR	Instrument, jehož cena vychází z tržní hodnoty akcie společnosti Credit Agricole SA (Euronext Paris)	1	1	ne	15		
AI.FR	Instrument, jehož cena vychází z tržní hodnoty akcie společnosti Air Liquide SA (Euronext Paris)	1	1	ano	10		
ALO.FR	Instrument, jehož cena vychází z tržní hodnoty akcie společnosti Alstom SA (Euronext Paris)	1	1	ano	10		
ALU.FR	Instrument, jehož cena vychází z tržní hodnoty akcie společnosti Alcatel-Lucent (Euronext Paris)	1	1	ano	15		
BN.FR	Instrument, jehož cena vychází z tržní hodnoty akcie společnosti Groupe Danone SA (Euronext Paris)	1	1	ano	10		
BNP.FR	Instrument, jehož cena vychází z tržní hodnoty akcie společnosti BNP Paribas (Euronext Paris)	1	1	ne	15		
CA.FR	Instrument, jehož cena vychází z tržní hodnoty akcie společnosti Carrefour SA (Euronext Paris)	1	1	ano	10		
CAP.FR	Instrument, jehož cena vychází z tržní hodnoty	1	1	ano	10		

















	akcie společnosti Cap Gemini SA (Euronext Paris)						
CS.FR	Instrument, jehož cena vychází z tržní hodnoty akcie společnosti AXA SA (Euronext Paris)	1	1	ne	15		
DEXB.FR ¹²	Instrument, jehož cena vychází z tržní hodnoty akcie společnosti Dexia SA (Euronext Paris)	1	1	ne	25		
DG.FR	Instrument, jehož cena vychází z tržní hodnoty akcie společnosti Vinci SA (Euronext Paris)	1	1	ano	10		
EAD.FR	Instrument, jehož cena vychází z tržní hodnoty akcie společnosti EADS (Euronext Paris)	1	1	ano	10		
EDF.FR	Instrument, jehož cena vychází z tržní hodnoty akcie společnosti EDF SA (Euronext Paris)	1	1	ano	10		
EI.FR	Instrument, jehož cena vychází z tržní hodnoty akcie společnosti Essilor International SA (Euronext Paris)	1	1	ano	10		
EN.FR	Instrument, jehož cena vychází z tržní hodnoty akcie společnosti Bouygues SA (Euronext Paris)	1	1	ano	15		
FP.FR	Instrument, jehož cena vychází z tržní hodnoty akcie společnosti Total SA (Euronext Paris)	1	1	ano	10		





FTE.FR	Instrument, jehož cena vychází z tržní hodnoty akcie společnosti France Telecom SA (Euronext Paris)	1	1	ano	10		
GLE.FR	Instrument, jehož cena vychází z tržní hodnoty akcie společnosti Societe Generale (Euronext Paris)	1	1	ne	15		
GSZ.FR	Instrument, jehož cena vychází z tržní hodnoty akcie společnosti GDF Suez (Euronext Paris)	1	1	ano	10		
KN.FR	Instrument, jehož cena vychází z tržní hodnoty akcie společnosti Natixis (Euronext Paris)	1	1	ano	10		
LG.FR	Instrument, jehož cena vychází z tržní hodnoty akcie společnosti Lafarge SA (Euronext Paris)	1	1	ano	15		
MC.FR	Instrument, jehož cena vychází z tržní hodnoty akcie společnosti LVMH Moet Hennessy Louis Vuitton SA (Euronext Paris)	1	1	ano	10		
ML.FR	Instrument, jehož cena vychází z tržní hodnoty akcie společnosti Michelin (Euronext Paris)	1	1	ano	10		
MMB.FR ¹²	Instrument, jehož cena vychází z tržní hodnoty akcie společnosti Lagardere SCA (Euronext Paris)	1	1	ano	10		
MT.FR	Instrument, jehož	1	1	ano	15		

	cena vychází z tržní hodnoty akcie společnosti ArcelorMittal (Euronext Paris)						
OR.FR	Instrument, jehož cena vychází z tržní hodnoty akcie společnosti L'Oreal SA (Euronext Paris)	1	1	ano	10		
PP.FR	Instrument, jehož cena vychází z tržní hodnoty akcie společnosti PPR (Euronext Paris)	1	1	ano	15		
PUB.FR	Instrument, jehož cena vychází z tržní hodnoty akcie společnosti Publicis Groupe SA (Euronext Paris)	1	1	ano	10		
RI.FR	Instrument, jehož cena vychází z tržní hodnoty akcie společnosti Pernod-Ricard SA (Euronext Paris)	1	1	ano	10		
RNO.FR	Instrument, jehož cena vychází z tržní hodnoty akcie společnosti Renault SA (Euronext Paris)	1	1	ano	15		
SAN.FR	Instrument, jehož cena vychází z tržní hodnoty akcie společnosti Sanofi-Aventis SA (Euronext Paris)	1	1	ano	10		
SEV.FR	Instrument, jehož cena vychází z tržní hodnoty akcie společnosti Suez Environnement Co (Euronext Paris)	1	1	ano	10		
SGO.FR	Instrument, jehož cena vychází z tržní hodnoty	1	1	ano	15		











	akcie společnosti Cie de Saint-Gobain (Euronext Paris)						
STM.FR	Instrument, jehož cena vychází z tržní hodnoty akcie společnosti STMicroelectronics NV (Euronext Paris)	1	1	ano	10		
SU.FR	Instrument, jehož cena vychází z tržní hodnoty akcie společnosti Gestevision Schneider Electric SA (Euronext Paris)	1	1	ano	15		
TEC.FR	Instrument, jehož cena vychází z tržní hodnoty akcie společnosti Technip SA (Euronext Paris)	1	1	ano	15		
UG.FR	Instrument, jehož cena vychází z tržní hodnoty akcie společnosti PEUGEOT SA (Euronext Paris)	1	1	ano	15		
UL.FR	Instrument, jehož cena vychází z tržní hodnoty akcie společnosti Unibail-Rodamco SE (Euronext Paris)	1	1	ano	10		
VIE.FR	Instrument, jehož cena vychází z tržní hodnoty akcie společnosti Veolia Environnement (Euronext Paris)	1	1	ano	10		
VIV.FR	Instrument, jehož cena vychází z tržní hodnoty akcie společnosti Vivendi (Euronext Paris)	1	1	ano	10		















VK.FR	Instrument, jehož cena vychází z tržní hodnoty akcie společnosti Vallourec SA (Euronext Paris)	1	1	ano	15		
-------	--	---	---	-----	----	---	---

* Maximální výše účasti klienta nesmí přesáhnout částku 300 000 EUR.













London Stock Exchange (LSE) *

Instrument	Popis instrumentu	Počet akcií na 1 lot	Min. velikost pozice v lotech ^{2,10}	Možnost obchodování na krátko	Maržový požadavek (%)	Analýza akcie	Analýza akcie
AAL.UK	Instrument, jehož cena vychází z tržní hodnoty akcie společnosti Anglo American PLC (London Stock Exchange)	1	1	ano	10		
ABF.UK	Instrument, jehož cena vychází z tržní hodnoty akcie společnosti Associated British Foods PLC (London Stock Exchange)	1	1	ano	10		
ABG.UK	Instrument, jehož cena vychází z tržní hodnoty akcie společnosti African Barrick Gold LTD (London Stock Exchange)	1	1	ano	15		
ADM.UK	Instrument, jehož cena vychází z tržní hodnoty akcie společnosti Admiral Group PLC (London Stock Exchange)	1	1	ano	15		

















AGK.UK	Instrument, jehož cena vychází z tržní hodnoty akcie společnosti Aggreko PLC (London Stock Exchange)	1	1	ano	15		
AMEC.UK	Instrument, jehož cena vychází z tržní hodnoty akcie společnosti AMEC PLC (London Stock Exchange)	1	1	ano	10		
ANTO.UK	Instrument, jehož cena vychází z tržní hodnoty akcie společnosti Antofagasta PLC (London Stock Exchange)	1	1	ano	15		
ARM.UK	Instrument, jehož cena vychází z tržní hodnoty akcie společnosti ARM Holdings PLC (London Stock Exchange)	1	1	ano	15		
ATST.UK	Instrument, jehož cena vychází z tržní hodnoty akcie společnosti Alliance Trust PLC/The (London Stock Exchange)	1	1	ano	15		
AU.UK	Instrument, jehož cena vychází z tržní hodnoty akcie společnosti Autonomy Corp PLC (London Stock Exchange)	1	1	ano	10		















AV.UK	Instrument, jehož cena vychází z tržní hodnoty akcie společnosti Aviva PLC (London Stock Exchange)	1	1	ano	25		
AZN.UK	Instrument, jehož cena vychází z tržní hodnoty akcie společnosti AstraZeneca PLC (London Stock Exchange)	1	1	ano	10		
BA.UK	Instrument, jehož cena vychází z tržní hodnoty akcie společnosti BAE Systems PLC (London Stock Exchange)	1	1	ano	10		
BARC.UK	Instrument, jehož cena vychází z tržní hodnoty akcie společnosti Barclays PLC (London Stock Exchange)	1	1	ano	25		
BATS.UK	Instrument, jehož cena vychází z tržní hodnoty akcie společnosti British American Tobacco PLC (London Stock Exchange)	1	1	ano	10		
BAY.UK ¹²	Instrument, jehož cena vychází z tržní hodnoty akcie společnosti British Airways PLC (London Stock Exchange)	1	1	ano	15		















BG.UK	Instrument, jehož cena vychází z tržní hodnoty akcie společnosti BG Group PLC (London Stock Exchange)	1	1	ne	10		
BLND.UK	Instrument, jehož cena vychází z tržní hodnoty akcie společnosti British Land Co PLC (London Stock Exchange)	1	1	ano	10		
BLT.UK	Instrument, jehož cena vychází z tržní hodnoty akcie společnosti BHP Billiton PLC (London Stock Exchange)	1	1	ano	15		
BNZL.UK	Instrument, jehož cena vychází z tržní hodnoty akcie společnosti Bunzl PLC (London Stock Exchange)	1	1	ano	15		
BP.UK	Instrument, jehož cena vychází z tržní hodnoty akcie společnosti BP PLC (London Stock Exchange)	1	1	ano	15		
BRBY.UK	Instrument, jehož cena vychází z tržní hodnoty akcie společnosti Burberry Group PLC (London Stock Exchange)	1	1	ano	15		
BSY.UK	Instrument, jehož cena vychází z tržní	1	1	ano	10		















	hodnoty akcie společnosti British Sky Broadcasting Group PLC (London Stock Exchange)						
BTA.UK	Instrument, jehož cena vychází z tržní hodnoty akcie společnosti BT Group PLC (London Stock Exchange)	1	1	ano	10		
CCL.UK	Instrument, jehož cena vychází z tržní hodnoty akcie společnosti Carnival PLC (London Stock Exchange)	1	1	ano	10		
CNA.UK	Instrument, jehož cena vychází z tržní hodnoty akcie společnosti Centrica PLC (London Stock Exchange)	1	1	ano	10		
CNE.UK	Instrument, jehož cena vychází z tržní hodnoty akcie společnosti Cairn Energy PLC (London Stock Exchange)	1	1	ano	15		
COB.UK ¹²	Instrument, jehož cena vychází z tržní hodnoty akcie společnosti Cobham PLC (London Stock Exchange)	1	1	ano	10		
CPG.UK	Instrument, jehož cena vychází z tržní hodnoty akcie společnosti	1	1	ano	10		















	Compass Group PLC (London Stock Exchange)						
CPI.UK	Instrument, jehož cena vychází z tržní hodnoty akcie společnosti Capita Group PLC (London Stock Exchange)	1	1	ano	10		
CSCG.UK	Instrument, jehož cena vychází z tržní hodnoty akcie společnosti Capital Shopping Centres Group PLC (London Stock Exchange)	1	1	ano	10		
CW.UK	Instrument, jehož cena vychází z tržní hodnoty akcie společnosti Cable & Wireless PLC (London Stock Exchange)	1	1	ano	25		
DGE.UK	Instrument, jehož cena vychází z tržní hodnoty akcie společnosti Diageo PLC (London Stock Exchange)	1	1	ano	10		
EMG.UK	Instrument, jehož cena vychází z tržní hodnoty akcie společnosti Man Group PLC (London Stock Exchange)	1	1	ano	15		
ENRC.UK	Instrument, jehož cena vychází z tržní hodnoty akcie	1	1	ano	25		















	společnosti Eurasian Natural Resources Corp						
ESSR.UK	Instrument, jehož cena vychází z tržní hodnoty akcie společnosti Essar Energy PLC (London Stock Exchange)	1	1	ano	10		
EXPN.UK	Instrument, jehož cena vychází z tržní hodnoty akcie společnosti Experian PLC (London Stock Exchange)	1	1	ano	10		
FRES.UK	Instrument, jehož cena vychází z tržní hodnoty akcie společnosti Fresnillo PLC (London Stock Exchange)	1	1	ano	15		
GFS.UK	Instrument, jehož cena vychází z tržní hodnoty akcie společnosti G4S PLC (London Stock Exchange)	1	1	ano	10		
GKN.UK	Instrument, jehož cena vychází z tržní hodnoty akcie společnosti GKN PLC (London Stock Exchange)	1	1	ano	10		
GSK.UK	Instrument, jehož cena vychází z tržní hodnoty akcie společnosti GlaxoSmithKline PLC (London Stock Exchange)	1	1	ano	10		















	Exchange)						
HMSO.UK	Instrument, jehož cena vychází z tržní hodnoty akcie společnosti Hammerson PLC (London Stock Exchange)	1	1	ne	10		
HOME.UK ¹²	Instrument, jehož cena vychází z tržní hodnoty akcie společnosti Home Retail Group PLC (London Stock Exchange)	1	1	ano	10		
HSBA.UK	Instrument, jehož cena vychází z tržní hodnoty akcie společnosti HSBC Holdings PLC (London Stock Exchange)	1	1	ano	10		
IAG.UK	Instrument, jehož cena vychází z tržní hodnoty akcie společnosti International Consolidated Airlines Group SA (London Stock Exchange)	1	1	ne	10		
IAP.UK	Instrument, jehož cena vychází z tržní hodnoty akcie společnosti ICAP PLC (London Stock Exchange)	1	1	ano	15		
IHG.UK	Instrument, jehož cena vychází z tržní hodnoty akcie společnosti Intercontinental	1	1	ano	10		















	Hotels Group PLC (London Stock Exchange)						
III.UK	Instrument, jehož cena vychází z tržní hodnoty akcie společnosti 3i Group PLC (London Stock Exchange)	1	1	ano	10		
IMT.UK	Instrument, jehož cena vychází z tržní hodnoty akcie společnosti Imperial Tobacco Group PLC (London Stock Exchange)	1	1	ano	10		
INVP.UK	Instrument, jehož cena vychází z tržní hodnoty akcie společnosti Imperial Investec PLC (London Stock Exchange)	1	1	ano	10		
IPR.UK	Instrument, jehož cena vychází z tržní hodnoty akcie společnosti International Power PLC (London Stock Exchange)	1	1	ano	10		
ISAT.UK	Instrument, jehož cena vychází z tržní hodnoty akcie společnosti Inmarsat PLC (London Stock Exchange)	1	1	ano	15		
ISYS.UK	Instrument, jehož cena vychází z tržní hodnoty akcie společnosti	1	1	ano	10		















	Invensys PLC (London Stock Exchange)						
ITRK.UK	Instrument, jehož cena vychází z tržní hodnoty akcie společnosti Intertek Group PLC (London Stock Exchange)	1	1	ano	15		
JMAT.UK	Instrument, jehož cena vychází z tržní hodnoty akcie společnosti Johnson Matthey PLC (London Stock Exchange)	1	1	ano	10		
JMI.UK ¹²	Instrument, jehož cena vychází z tržní hodnoty akcie společnosti JPMorgan Smaller CosIT PLC (London Stock Exchange)	1	1	ano	15		
KAZ.UK	Instrument, jehož cena vychází z tržní hodnoty akcie společnosti Kazakhmys PLC (London Stock Exchange)	1	1	ano	25		
KGF.UK	Instrument, jehož cena vychází z tržní hodnoty akcie společnosti Kingfisher PLC (London Stock Exchange)	1	1	ano	10		
LAND.UK	Instrument, jehož cena vychází z tržní hodnoty akcie společnosti Land Securities	1	1	ano	10		















	Group PLC (London Stock Exchange)						
LGEN.UK	Instrument, jehož cena vychází z tržní hodnoty akcie společnosti Legal & General Group PLC (London Stock Exchange)	1	1	ano	15		
LLOY.UK	Instrument, jehož cena vychází z tržní hodnoty akcie společnosti Lloyds Banking Group PLC (London Stock Exchange)	1	1	ano	25		
LMI.UK	Instrument, jehož cena vychází z tržní hodnoty akcie společnosti Lonmin PLC (London Stock Exchange)	1	1	ano	15		
LSE.UK ¹²	Instrument, jehož cena vychází z tržní hodnoty akcie společnosti London Stock Exchange Group PLC (London Stock Exchange)	1	1	ano	10		
MKS.UK	Instrument, jehož cena vychází z tržní hodnoty akcie společnosti Marks & Spencer Group PLC (London Stock Exchange)	1	1	ano	10		
MRW.UK	Instrument, jehož cena vychází z tržní hodnoty akcie	1	1	ano	10		















	společnosti WM Morrison Supermarkets PLC (London Stock Exchange)						
NG.UK	Instrument, jehož cena vychází z tržní hodnoty akcie společnosti National Grid PLC (London Stock Exchange)	1	1	ano	10		
NXT.UK	Instrument, jehož cena vychází z tržní hodnoty akcie společnosti Next PLC (London Stock Exchange)	1	1	ano	10		
OML.UK	Instrument, jehož cena vychází z tržní hodnoty akcie společnosti Old Mutual PLC (London Stock Exchange)	1	1	ano	15		
PFC.UK	Instrument, jehož cena vychází z tržní hodnoty akcie společnosti Petrofac Ltd (London Stock Exchange)	1	1	ano	15		
PRU.UK	Instrument, jehož cena vychází z tržní hodnoty akcie společnosti Prudential PLC (London Stock Exchange)	1	1	ano	15		
PSON.UK	Instrument, jehož cena vychází z tržní hodnoty akcie společnosti Pearson PLC	1	1	ano	10		

















	(London Stock Exchange)						
RB.UK	Instrument, jehož cena vychází z tržní hodnoty akcie společnosti Reckitt Benckiser Group PLC (London Stock Exchange)	1	1	ano	10		
RBS.UK	Instrument, jehož cena vychází z tržní hodnoty akcie společnosti Royal Bank of Scotland Group PLC (London Stock Exchange)	1	1	ano	25		
RDSA.UK	Instrument, jehož cena vychází z tržní hodnoty akcie společnosti Royal Dutch Shell PLC (London Stock Exchange)	1	1	ano	10		
RDSB.UK	Instrument, jehož cena vychází z tržní hodnoty akcie společnosti Royal Dutch Shell PLC (London Stock Exchange)	1	1	ano	10		
REL.UK	Instrument, jehož cena vychází z tržní hodnoty akcie společnosti Reed Elsevier PLC (London Stock Exchange)	1	1	ano	10		
REX.UK	Instrument, jehož cena vychází z tržní hodnoty akcie	1	1	ano	10		













	společnosti Rexam PLC (London Stock Exchange)						
RIO.UK	Instrument, jehož cena vychází z tržní hodnoty akcie společnosti Rio Tinto PLC (London Stock Exchange)	1	1	ano	15		
RR.UK	Instrument, jehož cena vychází z tržní hodnoty akcie společnosti Rolls-Royce Group PLC (London Stock Exchange)	1	1	ano	15		
RRS.UK	Instrument, jehož cena vychází z tržní hodnoty akcie společnosti Randgold Resources Ltd (London Stock Exchange)	1	1	ne	10		
RSA.UK	Instrument, jehož cena vychází z tržní hodnoty akcie společnosti RSA Insurance Group PLC (London Stock Exchange)	1	1	ano	10		
RSL.UK	Instrument, jehož cena vychází z tržní hodnoty akcie společnosti Resolution Ltd (London Stock Exchange)	1	1	ano	10		
SAB.UK	Instrument, jehož cena vychází z tržní hodnoty akcie společnosti SABMiller PLC	1	1	ano	10		

















	(London Stock Exchange)						
SBRY.UK	Instrument, jehož cena vychází z tržní hodnoty akcie společnosti J Sainsbury PLC (London Stock Exchange)	1	1	ano	10		
SDR.UK	Instrument, jehož cena vychází z tržní hodnoty akcie společnosti Schroders PLC (London Stock Exchange)	1	1	ano	15		
SDRC.UK	Instrument, jehož cena vychází z tržní hodnoty akcie společnosti Schroders PLC (London Stock Exchange)	1	1	ano	15		
SGE.UK	Instrument, jehož cena vychází z tržní hodnoty akcie společnosti Sage Group PLC (London Stock Exchange)/The	1	1	ano	10		
SGRO.UK ¹²	Instrument, jehož cena vychází z tržní hodnoty akcie společnosti Segro PLC (London Stock Exchange)	1	1	ano	10		
SHP.UK	Instrument, jehož cena vychází z tržní hodnoty akcie společnosti Shire PLC (London Stock Exchange)	1	1	ano	10		
SL.UK	Instrument, jehož cena	1	1	ano	15		















	vychází z tržní hodnoty akcie společnosti Standard Life PLC (London Stock Exchange)						
SMIN.UK	Instrument, jehož cena vychází z tržní hodnoty akcie společnosti Smiths Group PLC (London Stock Exchange)	1	1	ano	10		
SN.UK	Instrument, jehož cena vychází z tržní hodnoty akcie společnosti Smith & Nephew PLC (London Stock Exchange)	1	1	ano	10		
SRP.UK	Instrument, jehož cena vychází z tržní hodnoty akcie společnosti Serco Group PLC (London Stock Exchange)	1	1	ano	10		
SSE.UK	Instrument, jehož cena vychází z tržní hodnoty akcie společnosti Scottish & Southern Energy PLC (London Stock Exchange)	1	1	ano	10		
STAN.UK	Instrument, jehož cena vychází z tržní hodnoty akcie společnosti Standard Chartered PLC (London Stock Exchange)	1	1	ano	15		





SVT.UK	Instrument, jehož cena vychází z tržní hodnoty akcie společnosti Severn Trent PLC (London Stock Exchange)	1	1	ano	10		
TCG.UK ¹²	Instrument, jehož cena vychází z tržní hodnoty akcie společnosti Thomas Cook Group PLC (London Stock Exchange)	1	1	ano	10		
TLW.UK	Instrument, jehož cena vychází z tržní hodnoty akcie společnosti Tullow Oil PLC (London Stock Exchange)	1	1	ano	10		
TSCO.UK	Instrument, jehož cena vychází z tržní hodnoty akcie společnosti Tesco PLC (London Stock Exchange)	1	1	ano	10		
TT.UK	Instrument, jehož cena vychází z tržní hodnoty akcie společnosti TUI Travel PLC (London Stock Exchange)	1	1	ano	15		
ULVR.UK	Instrument, jehož cena vychází z tržní hodnoty akcie společnosti Unilever PLC (London Stock Exchange)	1	1	ano	10		
UU.UK	Instrument, jehož cena vychází z tržní	1	1	ano	10		










	hodnoty akcie společnosti United Utilities Group PLC (London Stock Exchange)						
VED.UK	Instrument, jehož cena vychází z tržní hodnoty akcie společnosti Vedanta Resources PLC (London Stock Exchange)	1	1	ne	25		
VOD.UK	Instrument, jehož cena vychází z tržní hodnoty akcie společnosti Vodafone Group PLC (London Stock Exchange)	1	1	ano	10		
WEIR.UK	Instrument, jehož cena vychází z tržní hodnoty akcie společnosti Weir Group PLC (London Stock Exchange)	1	1	ano	10		
WOS.UK	Instrument, jehož cena vychází z tržní hodnoty akcie společnosti Wolseley PLC (London Stock Exchange)	1	1	ano	15		
WPP.UK	Instrument, jehož cena vychází z tržní hodnoty akcie společnosti WPP PLC (London Stock Exchange)	1	1	ano	10		
WTB.UK	Instrument, jehož cena vychází z tržní hodnoty akcie společnosti	1	1	ano	10		















	Whitbread PLC (London Stock Exchange)						
XTA.UK	Instrument, jehož cena vychází z tržní hodnoty akcie společnosti Xstrata PLC (London Stock Exchange)	1	1	ano	25		

* Maximální výše účasti klienta nesmí přesáhnout částku 300 000 EUR.


Euronext Lisbon *

Instrument	Popis instrumentu	Počet akcií na 1 lot	Min. velikost pozice v lotech ^{2,10}	Možnost obchodování na krátko	Maržový požadavek (%)	Analýza akcie
ALTR.PT	Instrument, jehož cena vychází z tržní hodnoty akcie společnosti Altri SGPS SA (Euronext Lisbon)	1	1	ne	25	
BCP.PT	Instrument, jehož cena vychází z tržní hodnoty akcie společnosti Banco Comercial Portugues SA (Euronext Lisbon)	1	1	ne	15	
BES.PT	Instrument, jehož cena vychází z tržní hodnoty akcie společnosti Banco Espirito Santo SA (Euronext Lisbon)	1	1	ne	15	
BPI.PT	Instrument, jehož cena vychází z tržní hodnoty akcie společnosti Banco BPI SA (Euronext Lisbon)	1	1	ne	25	
BRI.PT	Instrument, jehož cena vychází z tržní hodnoty akcie společnosti Brisa Auto-Estradas de Portugal SA (Euronext Lisbon)	1	1	ano	15	
CPR.PT	Instrument, jehož cena vychází z tržní hodnoty akcie společnosti Cimpor Cimentos de Portugal SGPS SA (Euronext Lisbon)	1	1	ne	25	
EDP.PT	Instrument, jehož cena vychází z tržní hodnoty akcie společnosti EDP - Energias de Portugal SA (Euronext Lisbon)	1	1	ano	10	



EDPR.PT	Instrument, jehož cena vychází z tržní hodnoty akcie společnosti EDP Renovaveis SA (Euronext Lisbon)	1	1	ano	15	
EGL.PT	Instrument, jehož cena vychází z tržní hodnoty akcie společnosti Mota Engil SGPS SA (Euronext Lisbon)	1	1	ne	25	
GALP.PT	Instrument, jehož cena vychází z tržní hodnoty akcie společnosti Galp Energia SGPS SA (Euronext Lisbon)	1	1	ano	15	
INA.PT	Instrument, jehož cena vychází z tržní hodnoty akcie společnosti Inapa-Invest Particip Gesta (Euronext Lisbon)	1	1	ne	25	
JMT.PT	Instrument, jehož cena vychází z tržní hodnoty akcie společnosti Jeronimo Martins SGPS SA (Euronext Lisbon)	1	1	ano	10	
PTC.PT	Instrument, jehož cena vychází z tržní hodnoty akcie společnosti Portugal Telecom SGPS SA (Euronext Lisbon)	1	1	ano	15	
PTI.PT	Instrument, jehož cena vychází z tržní hodnoty akcie společnosti Portucel Empresa Produtora de Pasta e Pa (Euronext Lisbon)	1	1	ne	25	
RENE.PT	Instrument, jehož cena vychází z tržní hodnoty akcie společnosti REN - Redes Energeticas Nacionais SA (Euronext Lisbon)	1	1	ne	15	
SEM.PT	Instrument, jehož cena vychází z tržní hodnoty akcie společnosti Semapa-Sociedade de Investimento e Gesta (Euronext Lisbon)	1	1	ne	15	
SNC.PT	Instrument, jehož cena vychází z tržní hodnoty akcie společnosti SONAECOM - SGPS SA (Euronext Lisbon)	1	1	ne	15	
SON.PT	Instrument, jehož cena vychází z tržní hodnoty akcie společnosti Sonae (Euronext Lisbon)	1	1	ne	10	
SONI.PT	Instrument, jehož cena vychází z tržní hodnoty akcie společnosti Sonae Industria	1	1	ne	15	





















	SGPS SA (Euronext Lisbon)					
ZON.PT	Instrument, jehož cena vychází z tržní hodnoty akcie společnosti Zon Multimedia Servicos de Telecomunicac (Euronext Lisbon)	1	1	ne	25	

* Maximální výše účasti klienta nesmí přesáhnout částku 300 000 EUR.

ETF





NYSE Arca / NASDAQ *


Instrument	Popis instrumentu	Počet akcií na 1 lot	Min. velikost pozice v lotech ^{2,10}	Možnost obchodování na krátko	Maržový požadavek (%)	Analýza akcie	Analýza akcie
ETF.Fin.US	Instrument, jehož cena vychází z tržní hodnoty ETF na index S&P Global Financials Sector Index (NYSE)	1	1	ne	10		
ETF.Ener.US	Instrument, jehož cena vychází z tržní hodnoty ETF na index S&P Global Energy Sector Index (NYSE)	1	1	ano	10		
ETF.Mat.US	Instrument, jehož cena vychází z tržní hodnoty ETF na index S&P Global Materials Sector Index (NYSE)	1	1	ne	10		
ETF.Insu.US	Instrument, jehož cena vychází z tržní hodnoty ETF na index Dow Jones US Insurance Index (NYSE)	1	1	ano	10		
ETF.Indu.US	Instrument, jehož cena vychází z tržní hodnoty ETF na index Dow Jones US Industrial Sector Index (NYSE)	1	1	ano	10		
ETF.Tele.US	Instrument, jehož cena vychází z tržní hodnoty ETF na index Dow Jones US Telecommunications	1	1	ano	10		

	Sector Index (NYSE)						
ETF.Tech.US	Instrument, jehož cena vychází z tržní hodnoty ETF na index Dow Jones US Technology Sector Index (NYSE)	1	1	ano	10		
ETF.Heal.US	Instrument, jehož cena vychází z tržní hodnoty ETF na index Dow Jones US Healthcare Sector Index (NYSE)	1	1	ano	10		
ETF.Biot.US	Instrument, jehož cena vychází z tržní hodnoty ETF na index Nasdaq Biotechnology Index (NYSE)	1	1	ano	10		

* Maximální výše účasti klienta nesmí přesáhnout částku 300 000 EUR.

Euronext Paris *

Instrument	Popis instrumentu	Počet akcií na 1 lot	Min. velikost pozice v lotech ^{2,10}	Možnost obchodování na krátko	Maržový požadavek (%)	Analýza akcie
ETF.Auto.EU	Instrument, jehož cena vychází z tržní hodnoty ETF na index STOXX Europe 600 Automobiles & Parts (Euronext Paris)	1	1	ano	10	
ETF.Bank.EU	Instrument, jehož cena vychází z tržní hodnoty ETF na index STOXX Europe 600 Banks (Euronext Paris)	1	1	ne	10	
ETF.Heal.EU	Instrument, jehož cena vychází z tržní hodnoty ETF na index STOXX Europe 600 Healthcare (Euronext Paris)	1	1	ne	10	
ETF.Insu.EU	Instrument, jehož cena vychází z tržní hodnoty ETF na	1	1	ne	10	



	index STOXX Europe 600 Insurance (Euronext Paris)					
ETF.Oil.EU	Instrument, jehož cena vychází z tržní hodnoty ETF na index STOXX Europe 600 Oil & Gas (Euronext Paris)	1	1	ne	10	Bloomberg
ETF.Tech.EU	Instrument, jehož cena vychází z tržní hodnoty ETF na index STOXX Europe 600 Technology (Euronext Paris)	1	1	ano	10	Bloomberg
ETF.Tele.EU	Instrument, jehož cena vychází z tržní hodnoty ETF na index STOXX Europe 600 Telecommunications (Euronext Paris)	1	1	ne	10	Bloomberg

* Maximální výše účasti klienta nesmí přesáhnout částku 300 000 EUR.

Poznámky:

- Hodnota jednoho bodu představuje minimální hodnotu, o kterou se může změnit cena všech kótovaných finančních instrumentů.
- Jeden lot je transakční jednotka všech kótovaných finančních instrumentů.
- Zisky a ztráty v elektronickém systému podávání pokynů (ESPP) jsou vyjádřeny v základní měně poté, co jsou na ni přepočteny zisky a ztráty zjištěné v druhé měně z daného páru, případně v měně, v níž je vyjádřena hodnota derivátu při směnném kurzu X-Trade Brokers.
- V době od 08:00 do 17:00 středoevropského času se USD/PLN, EUR/PLN, CHF/PLN standardně obchodují se spreadem 35 pipů, v době od 17:00 do 08:00 středoevropského času se spreadem 100 pipů.
- V době od 08:00 do 17:00 středoevropského času se GBP/PLN standardně obchoduje se spreadem 55 pipů, v době od 17:00 do 08:00 středoevropského času se spreadem 150 pipů.
- V době od 08:00 do 17:00 středoevropského času se EUR/CZK a USD/CZK standardně obchodují se spreadem 35 pipů, v době od 17:00 do 08:00 středoevropského času se spreadem 100 pipů.
- V době od 08:00 do 17:00 středoevropského času se EUR/HUF, USD/HUF a CHF/HUF standardně obchodují se spreadem 35 pipů, v době od 17:00 do 08:00 středoevropského času se spreadem 100 pipů.
- V době od 08:00 do 17:00 středoevropského času se EUR/RON a USD/RON standardně obchodují se spreadem 90 pipů, v době od 17:00 do 08:00 středoevropského času se spreadem 250 pipů.
- X-Trade Brokers upozorňuje, že deriváty, pro něž základní nástroj představují úrovně burzovních indexů, jsou nástroji typu „over-the-counter“ (mimoburzovní) a nelze s nimi obchodovat na žádné z výše uvedených burz. Ceny těchto finančních nástrojů stanoví X-



Trade Brokers a náležitě odrážejí reálné hodnoty burzovních indexů s tím, že se aktuální ceny koupě a prodeje mohou mírně lišit od úrovní burzovních indexů zveřejňovaných burzami.

10. Standardní velikost spreadu, Typická velikost spreadu, Typická maximální velikost spreadu, Minimální velikost pozice, Maximální velikost pozice a Minimální hodnota změny pozice jsou referenční hodnoty, které mohou být v případě znatelné volatility a omezené likvidity podkladového aktiva změněny. Pro aktuální velikost spreadu a limitní vzdálenosti klikněte [zde](#).
11. Termíny rolování mezi příslušnými kontraktními měsíci podkladových future kontraktů sloužících také jako báze ohodnocení opčních instrumentů jsou k dispozici v tabulce [Rolování pozic](#).
12. Instrumenty kotované výlučně pro potřeby uzavření otevřených pozic (close only).
13. X-Trade Brokers upozorňuje, že hodnoty Standardní velikost spreadu, Typická velikost spreadu a Typická maximální velikost spreadu nejsou aplikovatelné při otevírání trhů v neděli ve 23:00. Důvodem je nízká likvidita a extrémně vysoká volatilita trhu. Instrumenty s touto charakteristikou začínají obchodování se zvýšeným spreadem. Spread se vrací na standardní hodnoty, jakmile to likvidita a volatilita trhu umožní. Průměrná doba rozšíření spreadů je od 10 do 20 minut, v případě omezené plynulosti nebo zvětšené volatility může toto rozšíření trvat delší dobu.
14. V době od 00:00 do 23:00 středoevropského času se instrumenty GOLD a GOLDS standardně obchodují se spreadem 80 pipů, v době od 23:00 do 00:00 středoevropského času se spreadem 200 pipů.
15. V době od 08:00 do 22:00 středoevropského času se EURNOK, EURSEK, USDNOK, USDSEK standardně obchodují se spreadem 50 pipů, v době od 22:00 do 08:00 středoevropského času se spreadem 120 pipů.
16. Typická velikost spreadu je zajištěna v době od 09:00 do 18:00 středoevropského času.
17. Měnové páry s variabilním spreadem pro typ účtu Standard FLOAT a VIP FLOAT jsou dostupné pouze v platformě XTB-Trader.
18. Měnové páry s variabilním spreadem pro typ účtu VIP Premium FLOAT jsou dostupné pouze v platformě XTB-Trader.
19. X-Trade Brokers nabízí dva typy opčních finančních instrumentů: opce typu Vanilla a Evropské binární opce.
20. Referenční cena opce je stanovena jako průměr BID a ASK ceny bazického instrumentu od času 16:00 v den expirace opce. Referenční cena opce stanovená tímto způsobem je následně zaokrouhlena nahoru na nejbližší 1 pip.
21. Transakční jednotkou pro opce typu Vanilla je lot s tou výhradou, že lze obchodovat s minimální nominální hodnotou odpovídající jedné desetinné lotu. U Evropských binárních opcí klient definuje výplatní částku (Payout) opce.
22. Expirační doba obou typů opcí (Vanilla a Evropské binární) se pohybuje v intervalu 1 až 182 dní.
23. Zisky a ztráty uvedené v obchodní platformě Option Trader jsou přepočítávané dle bazického instrumentu, resp. ceny kurzu střed denominační (druhé) měny uvedeného v obchodní platformě XTB-Trader.
24. Termínem expirace (vyhasnutí, DW) opce se rozumí čas 16:00 v den ukončení práv a povinností smluvních stran uzavřených v rámci obchodního systému Option Trader v den otevření pozice na opčním nástroji.
25. Realizační cena (CW) opčního instrumentu je cena za kterou vlastník Vanilla opce typu Call (Put) má právo koupit (prodat) bazický instrument, na který je navázán opční instrument.
26. V případě opčního instrumentu typu Call se výsledek transakce v den expirace opce stanovuje jako větší ze dvou hodnot: 0 a (referenční cena opce - cena realizace) * počet lotů * nominální hodnota lotu * kurz střed.
27. V případě Vanilla opce typu Put se výsledek transakce v den expirace opce stanovuje jako větší ze dvou hodnot: 0 a (cena realizace - referenční cena) * počet lotů * nominální hodnota lotu * kurz střed.
28. Existují 4 typy Evropských binárních opcí: Above, Below, Inside Range, Outside Range. Klient v dlouhé (krátké) pozici obdrží (zaplatí)předem dohodnutou výplatní částku, pokud

jsou v den expirace splněny následující podmínky: (a) referenční cena je vyšší než exekuční (trigger) cena v případě opce typu Above, (b) referenční cena je nižší než exekuční (trigger) cena v případě opce typu Below, (c) referenční cena je vyšší než nižší Trigger nebo nižší než vyšší Trigger cena v případě opce typu Inside Range, (d) referenční cena je nižší než nižší Trigger nebo vyšší než vyšší Trigger cena. Pokud se referenční cena shoduje s cenou Trigger, pak je považována za vyšší ve všech případech.

29. Maximální velikosti pozice v lotech se rozumí maximální nominální hodnota všech otevřených pozic na opcích typu Vanilla navázaných na stejný bazický instrument. Maximální velikost pozice se může změnit v případě nadprůměrné nebo nízké volatility bazického instrumentu. Maximální velikostí pozice se rozumí násobek zvoleného objemu opčního obchodu (v lotech) vynásobený parametrem Delta (Př. zvolený objem 30 Lotů x parametr Delta 40%=12).
30. Spread pro opční instrumenty je uváděn na rozdílných úrovních v závislosti na velikosti nominální hodnoty a datu expirace opce. Tabulky spreadů pro Evropské binární opce a opce typu Vanilla naleznete v sekci Obchodní podmínky. Nutno brát v potaz, že spready jsou pouze cílové a v případě nadprůměrné volatility nebo nízké likvidity bazického instrumentu mohou být změněny.
31. Ceny opčních instrumentů prezentované v opční obchodní platformě jsou informační a mohou se v některých případech lišit od transakční ceny obdržené v rámci odpovědi na dotaz o cenu.
32. Ceny Evropských binárních opcí jsou uváděny v bazických bodech (od 0 do 1) a opční premie je definována jako cena (v bazických bodech) * hodnota výplatní částky zadané klientem.
33. V případě Evropských binárních opcí je stanovena minimální a maximální velikost pozice. Minimální velikost odpovídá jedné transakci. Maximální velikost je definována jako celková hodnota výplatních částek u otevřených obchodů jednoho instrumentu.
34. Pro výplatní částky otevřených pozic Evropských binárních opcí je stanoven limit. Ten je aktuálně ve výši 30 000 USD a může být změněn s jednotýdenním upozorněním. V případě účtů, u kterých existuje důvodné podezření, že jsou spravovány jednou nebo skupinou osob jednajících společně, budou tyto účty brány jako jeden společný pro výplatu zmíněného limitu.
35. Portfolio klienta v případě Vanilla opcí se vypočítá jakou součet absolutních hodnot následujících produktů: hodnota 1 lotu podkladového aktiva (v USD), 1-měsíční volatilita pro tento instrument a delta instrumentu (v lotech). Limit pro výpočet portfolia je stanovený na 500 000 USD a může být změněn s jednotýdenním upozorněním. Toto omezení se vztahuje taktéž na skupinu účtů, u kterých existuje důvodné podezření, že jsou spravovány jednou osobou nebo skupinou osob, které jednají společně.
36. Detailní popis způsobu exekuce příkazů užívaných X-Trade Brokers je zveřejněn v sekci Pravidla provádění pokynů, bližší informace [zde](#).
37. Příklad: Cílový spread pro opci call USD/JPY 2 týdny delta 30% při spot 89,00 se stanoví:

dolní	rozpětí	cílového	spreadu:	0,11%*89,00=0,098
horní	hranice	cílového	spreadu:	0,21%*89,00=0,187

Spread takové opce by se měl nacházet v rozpětí od 9 do 19 bodů. V případě nízké volatility se spread bude nacházet v dolní části uvedené hodnoty (nižší hodnota premie) a v případě vyšší volatility v horní části uvedené hodnoty (větší hodnota premie).
38. V případě účtů, u kterých existuje důvodné podezření, že jsou spravovány jednou nebo skupinou osob, které jednají společně, bude maximální velikost pozice brána dle bodu 28 a 32 jako celková velikost pozice nebo výplata do limitu na tomto účtu.

X-Trade Brokers si vyhrazuje právo zúčtovat transakce provedené u finančních nástrojů na základě individuální specifikační tabulky finančních nástrojů. V případě použití individuální tabulky X-Trade Brokers dá tuto tabulku k dispozici zákazníkovi, a to písemnou formou, a bude jej dále informovat o každé změně tabulky způsobem uvedeným v obchodních podmínkách.



2. Tabulka zúčtovacích záloh

a) pro účty typu Standard FIX, VIP FIX, Standard FLOAT a VIP FLOAT

Zůstatek na peněžním účtu zákazníka v CZK	Hodnota marže (margin) blokováno při otevření pozice na instrumentech uvedených v bodě 1 (hodnoty vyjádřené jako % hodnoty otevřené pozice)*	Hodnota marže (margin) blokováno při otevření pozice na instrumentech vycházejících z cen burzovních indexů uvedených v bodě 2 (hodnoty vyjádřené jako % hodnoty otevřené pozice)*	Hodnota marže (margin) blokováno při otevření pozice na instrumentech vycházejících z cen komodit a burzovních indexů uvedených v bodě 3 (hodnoty vyjádřené jako % hodnoty otevřené pozice)*	Hodnota marže (margin) blokováno při otevření pozice na instrumentech vycházejících z cen akcií uvedených v bodě 4 (hodnoty vyjádřené jako % hodnoty otevřené pozice)*	Hodnota marže (margin) blokováno při otevření pozice na instrumentech vycházejících z cen akcií uvedených v bodě 5 (hodnoty vyjádřené jako % hodnoty otevřené pozice)*	Hodnota marže (margin) blokováno při otevření pozice na instrumentech vycházejících z cen akcií uvedených v bodě 11 (hodnoty vyjádřené jako % hodnoty otevřené pozice)*	Hodnota marže (margin) blokováno při otevření pozice na instrumentech vycházejících z cen akcií uvedených v bodě 12 (hodnoty vyjádřené jako % hodnoty otevřené pozice)*
0 – 1 499 999,99	1.00%	2.00%	3.00%	7.00%	10.00%	15.00%	25,00%
1 500 000 – 2 499 999,99	1.52%	3.03%	4.55%	10.61%	15.15%	22.73%	37,88%
2 500 000 – 5 999 999,99	3.03%	6.06%	9.09%	21.21%	30.30%	45.45%	75,76%
6 000 000 – 8 999 999,99	4.00%	8.00%	12.00%	28.00%	40.00%	60.00%	100.00%
9 000 000 – 23 499 999,99	10.00%	20.00%	30.00%	70.00%	100.00%	100.00%	100.00%
od 23 500 000	20.00%	40.00%	60.00%	100.00%	100.00%	100.00%	100.00%

Zůstatek na peněžním účtu zákazníka v USD	Hodnota marže (margin) blokováno při otevření pozice na instrumentech uvedených v bodě 1 (hodnoty vyjádřené jako % hodnoty otevřené pozice)*	Hodnota marže (margin) blokováno při otevření pozice na instrumentech vycházejících z cen burzovních indexů uvedených v bodě 2 (hodnoty vyjádřené jako % hodnoty otevřené pozice)*	Hodnota marže (margin) blokováno při otevření pozice na instrumentech vycházejících z cen komodit a burzovních indexů uvedených v bodě 3 (hodnoty vyjádřené jako % hodnoty otevřené pozice)*	Hodnota marže (margin) blokováno při otevření pozice na instrumentech vycházejících z cen akcií uvedených v bodě 4 (hodnoty vyjádřené jako % hodnoty otevřené pozice)*	Hodnota marže (margin) blokováno při otevření pozice na instrumentech vycházejících z cen akcií uvedených v bodě 5 (hodnoty vyjádřené jako % hodnoty otevřené pozice)*	Hodnota marže (margin) blokováno při otevření pozice na instrumentech vycházejících z cen akcií uvedených v bodě 11 (hodnoty vyjádřené jako % hodnoty otevřené pozice)*	Hodnota marže (margin) blokováno při otevření pozice na instrumentech vycházejících z cen akcií uvedených v bodě 12 (hodnoty vyjádřené jako % hodnoty otevřené pozice)*
0 – 74 999,99	1.00%	2.00%	3.00%	7.00%	10.00%	15.00%	25,00%
75 000 – 149 999,99	1.52%	3.03%	4.55%	10.61%	15.15%	22.73%	37,88%
150 000 – 349 999,99	3.03%	6.06%	9.09%	21.21%	30.30%	45.45%	75,76%
350 000 – 499 999,99	4.00%	8.00%	12.00%	28.00%	40.00%	60.00%	100.00%
500 000 – 1 299 999,99	10.00%	20.00%	30.00%	70.00%	100.00%	100.00%	100.00%
od 1 300 000	20.00%	40.00%	60.00%	100.00%	100.00%	100.00%	100.00%



b) pro účty typu VIP Premium FIX a VIP Premium FLOAT

Zůstatek na peněžním účtu zákazníka v CZK	Hodnota marže (margin) blokováno při otevření pozice na instrumentech uvedených v bodě 1 (hodnoty vyjádřené jako % hodnoty otevřené pozice)*	Hodnota marže (margin) blokováno při otevření pozice na instrumentech vycházejících z cen burzovních indexů uvedených v bodě 2 (hodnoty vyjádřené jako % hodnoty otevřené pozice)*	Hodnota marže (margin) blokováno při otevření pozice na instrumentech vycházejících z cen komodit a burzovních indexů uvedených v bodě 3 (hodnoty vyjádřené jako % hodnoty otevřené pozice)*	Hodnota marže (margin) blokováno při otevření pozice na instrumentech vycházejících z cen akcií uvedených v bodě 5 (hodnoty vyjádřené jako % hodnoty otevřené pozice)*	Hodnota marže (margin) blokováno při otevření pozice na instrumentech vycházejících z cen akcií uvedených v bodě 11 (hodnoty vyjádřené jako % hodnoty otevřené pozice)*	Hodnota marže (margin) blokováno při otevření pozice na instrumentech vycházejících z cen akcií uvedených v bodě 12 (hodnoty vyjádřené jako % hodnoty otevřené pozice)*
0 – 1 499 999,99	1.00%	2.00%	3.00%	10.00%	15.00%	25,00%
1 500 000 – 2 499 999,99	1.52%	3.03%	4.55%	15.15%	22.73%	37,88%
2 500 000 – 5 999 999,99	1.52%	3.03%	4.55%	15.15%	22.73%	37,88%
6 000 000 – 8 999 999,99	2.00%	4.00%	6.00%	20.00%	30.00%	50.00%
9 000 000 – 23 499 999,99	5.00%	10.00%	15.00%	50.00%	75.00%	100.00%
od 23 500 000	6.67%	13.34%	20.01%	66.70%	100.00%	100.00%

Zůstatek na peněžním účtu zákazníka v USD	Hodnota marže (margin) blokováno při otevření pozice na instrumentech uvedených v bodě 1 (hodnoty vyjádřené jako % hodnoty otevřené pozice)*	Hodnota marže (margin) blokováno při otevření pozice na instrumentech vycházejících z cen burzovních indexů uvedených v bodě 2 (hodnoty vyjádřené jako % hodnoty otevřené pozice)*	Hodnota marže (margin) blokováno při otevření pozice na instrumentech vycházejících z cen komodit a burzovních indexů uvedených v bodě 3 (hodnoty vyjádřené jako % hodnoty otevřené pozice)*	Hodnota marže (margin) blokováno při otevření pozice na instrumentech vycházejících z cen akcií uvedených v bodě 5 (hodnoty vyjádřené jako % hodnoty otevřené pozice)*	Hodnota marže (margin) blokováno při otevření pozice na instrumentech vycházejících z cen akcií uvedených v bodě 11 (hodnoty vyjádřené jako % hodnoty otevřené pozice)*	Hodnota marže (margin) blokováno při otevření pozice na instrumentech vycházejících z cen akcií uvedených v bodě 12 (hodnoty vyjádřené jako % hodnoty otevřené pozice)*
0 – 74 999,99	1.00%	2.00%	3.00%	10.00%	15.00%	25,00%
75 000 – 149 999,99	1.52%	3.03%	4.55%	15.15%	22.73%	37,88%
150 000 – 349 999,99	1.52%	3.03%	4.55%	15.15%	22.73%	37,88%
350 000 – 499 999,99	2.00%	4.00%	6.00%	20.00%	30.00%	50.00%
500 000 - 1 299 999,99	5.00%	10.00%	15.00%	50.00%	75.00%	100.00%
od 1 300 000	6.67%	13.34%	20.01%	66.70%	100.00%	100.00%

Poznámky:

1. Marže (margin) blokována při otevření obchodní transakce, jejímž předmětem jsou následující instrumenty: veškeré měnové páry (kromě EURRUB, USDRUB, EURTRY, USDTRY, EURRUB., USDRUB., EURTRY., USDTRY., EURRUB., USDRUB., EURTRY., USDTRY.), TNOTE, BUND10Y, SCHATZ2Y, GOLD, GOLDS, GOLDS.



2. Marže (margin) blokována při otevření obchodní transakce, jejímž předmětem jsou následující instrumenty: CZKCASH, US30, US.30, US.30., US100, US.100, US.100., US500, US.500, US.500., US2000, VOLX, UK100, UK.100, UK.100., DE30, DE.30, DE.30., FRA40, FRA.40, FRA.40., EU50, EU.50, EU.50., SPA35, SPA.35, SPA.35., ITA40, ITA.40, ITA.40., SUI20, RUS50, HUNComp, TURK30, BRAComp, MEXComp, JAP225, HKComp, CHNComp, KOSP200, INDIA50, AUS200, EURRUB, USDRUB, EURTRY, USDTRY, EURRUB.,USDRUB., EURTRY., USDTRY., EURRUB., USDRUB., EURTRY., USDTRY..
3. Marže (margin) blokována při otevření obchodní transakce, jejímž předmětem jsou následující instrumenty: W20PLN, W.20, W.20., SILVER, SILVERs, SILVERs., PLATINUM, PALLADIUM, COPPER, ALUMINUM, ZINC, NICKEL, LEAD, TIN, OIL, OILs, OILs., NATGAS, GASOLINE, HEATINGOIL, CORN, SOYBEAN, WHEAT, RICE, SUGAR, SUGARs, SUGARs., COTTON, COTTONs, COTTONs., COFFEE, COCOA, SOYOIL, SOYMEAL, LEANHOGS, CATTLE, EMISS.
4. Marže (margin) blokována při otevření obchodní transakce, jejímž předmětem jsou následující instrumenty: CITIGROUP, TELO2.CZ
5. Marže (margin) blokována při otevření obchodní transakce, jejímž předmětem jsou následující instrumenty: PEO.PL, PGE.PL, PKN.PL, PKO.PL, PZU.PL, TPS.PL, ABE.ES, ABG.ES, ACS.ES, ACX1.ES, AMS.ES, BBVA.ES, BME.ES, CRI.ES, EBRO.ES, ELE.ES, ENG.ES, FCC.ES, FER.ES, GAM.ES, GAS.ES, GRF.ES, IAG.ES, IBE1.ES, IBLA.ES, IBR.ES, IDR.ES, ITX.ES, MAP.ES, POP.ES, REE.ES, REP1.ES, SAB.ES, SAN1.ES, TEF1.ES, TL5.ES, ADS.DE, ALV.DE, BAS.DE, BAY.DE, BEI.DE, BMW.DE, DB1.DE, DPW.DE, DTE.DE, EOAN.DE, FME.DE, FRE3.DE, LHA.DE, LIN.DE, MAN.DE, MEO.DE, MRK.DE, MUV2.DE, RWE.DE, SAP.DE, SDF.DE, SIE.DE, TKA.DE, VOW.DE , CEZ1.CZ, KOMB.CZ, AAPL.US, ADBE.US, AMAT.US, AMGN.US, AMZN.US, BA.US, BIDU.US, BBY.US, BMY.US, BRCM.US, CL.US, CME.US, COP.US, CPB.US, CSCO.US, CXTS.US, CVX.US, DELL.US, DIS.US, EBAY.US, EL.US, F.US, FDX.US, GE.US, GOOG.US, GPS.US, HNZ.US, HPQ.US, HSY.US, IBM.US, INTC.US, JNJ.US, K.US, KFT.US, KMB.US, KO.US, LXC.US, MA.US, MAT.US, MCD.US, MFE.US, MMI.US, MMM.US, MRK.US, MSI.US, MSFT.US, NKE.US, ORCL.US, PEP.US, PFE.US, PG.US, PM.US, QCOM.US, RIMM.US, RL.US, SUN.US, SYMC.US, T.US, TEVA.US, TWX.US, TXN.US, UPS.US, VIAB.US, VZ.US, WMT.US, WU.US, XOM.US, YHOO.US, AAL.UK, ABF.UK, AMEC.UK, AU.UK, AZN.UK, BA.UK, BATS.UK, BG.UK, BLND.UK, BSY.UK, BTA.UK, CCL.UK, CNA.UK, COB.UK, CPG.UK, CPI.UK, CSCG.UK, DGE.UK, ESSR.UK, EXPN.UK, GFS.UK, GKN.UK, GSK.US HMSO.UK, HOME.UK, HSBA.UK, IAG.UK, IHG.UK, III.UK, IMT.UK, INVP.UK, IPR.UK, ISYS.UK, JMAT.UK, KGF.UK, LAND.UK, LSE.UK, MKS.UK, MRW.UK, NG.UK, NXT.UK, PSON.UK, RB.UK, RDSA.UK, RSDB.UK, REL.UK, REX.UK, RRS.UK, RSA.UK, RSL.UK, SAB.UK, SBRY.UK, SGE.UK, SHP.UK, SMIN.UK, SN.UK, SRP.UK, SSE.UK, SVT.UK, TCG.UK, TLW.UK, TSCO.UK, ULVR.UK, UU.UK, VOD.UK, WEIR.UK, WPP.UK, WTB.UK, AC.FR, AI.FR, ALO.FR, BN.FR, CA.FR, CAP.FR, DG.FR, EAD.FR, EDF.FR, EI.FR, FP.FR, FTE.FR, GSZ.FR, KN.FR, MC.FR, ML.FR, MMB.FR,OR.FR, PUB.FR, RI.FR, SAN.FR, SEV.FR, STM.FR, UL.FR, VIE.FR, VIV.FR, EDP.PT, JMT.PT, SON.PT, A2A .IT, AGL.IT, ATL.IT, AZM.IT, BEN.IT, BMPS.IT, BUL.IT, BZU.IT, CIR.IT, CPR.IT, DIA.IT, EGPW.IT, ENEL.IT, ENI.IT, FI.IT, FNC.IT, FSA.IT, G.IT, GEO.IT, IT.IT, LTO.IT, LUX.IT, MB.IT, MS.IT, PC.IT, PMI.IT, PLT.IT, PRY.IT, SPM.IT, SRG.IT, STM.IT, STS.IT, TEN.IT, TIT.IT, TOD.IT, TRN.IT, UBI.IT, UNI.IT, ETF.Fin.US, ETF.Ener.US, ETF.Mat.US, ETF.Insu.US, ETF.Indu.US, ETF.Tele.US, ETF.Tech.US, ETF.Heal.US, ETF.Biot.US, ETF.Auto.EU, ETF.Bank.EU, ETF.Heal.EU, ETF.Insu.EU, ETF.Oil.EU, ETF.Tech.EU, ETF.Tele.EU.
6. Marže (margin) blokována při otevření obchodní transakce, jejímž předmětem jsou opce (typu Vanilla nebo Evropské binární), se stanoví ve výši 0.00% nominální hodnoty otevřené pozice v případě nákupu opce.
7. Marže (margin) blokována při otevření obchodní transakce, jejímž předmětem jsou opce typu Vanilla, je stanovena ve výši nominální hodnoty otevřené pozice, která je: 0,5% v případě opce, jejíž předmětem jsou EURCHF, EURCZK, 1% v případě opce, jejíž předmětem jsou USDPLN, EURPLN, EURUSD, GBPUSD, USDCHF, USDJPY, EURGBP, EURJPY, USDCAD, USDCZK, 1,5% v případě opce, jejíž předmětem jsou AUDUSD, GBPJPY, NZDUSD, GOLD, GOLDS, US30, US.30, 2% v případě opce, jejíž předmětem jsou DE30, DE.30, UK100, UK.100, SPA35, SPA.35, EU50, EU.50, US500, US.500, FRA40, FRA.40, ITA40, ITA.40, 2,5% v případě opce, jejíž předmětem je SILVER, SILVERs, 3% v případě opce, jejíž předmětem je W20PLN, W.20, 3,5% v případě opce, jejíž předmětem jsou OIL, OILs, COPPER, ZINC.



8. Marže (margin) blokována při otevření obchodní transakce, jejímž předmětem jsou Evropské binární opce, je kalkulována následovně:
Doba splatnosti 1-6 dní: výplata * min[1; 1-Cena(cena bid v bazických bodech)]
Doba splatnosti 7-29 dní: výplata * min[0,30; 1-Cena(cena bid v bazických bodech)]
Doba splatnosti 30-119 dní: výplata * min[0,15; 1-Cena(cena bid v bazických bodech)]
Doba splatnosti 120-180 dní: výplata * min[0,06; 1-Cena(cena bid v bazických bodech)]
Dále musí být splněna podmínka, že marže na klientském účtu se nesmí dostat pod hodnotu 100% v důsledku otevření obchodu.
9. V případě, že změna zůstatku na peněžním účtu zákazníka vede ke změně hodnoty stanovené marže, týká se změna všech otevřených pozic, včetně těch, jež byly otevřeny před změnou zůstatku na účtu. X-Trade Brokers provede na klientském účtě změnu finanční páky po překročení příslušné hodnoty uvedené v tabulce marží nejpozději do jednoho pracovního dne od doby překročení příslušné úrovně finanční páky.
10. V případě účtů, u nichž existuje důvodné podezření, že jsou spravovány jednou osobou, případně skupinou vzájemně propojených osob, jsou zůstatky daných účtů sčítány a marže se pro všechny účty stanoví v jednotné výši podle uvedené tabulky.
11. Marže (margin) blokována při otevření obchodní transakce, jejímž předmětem jsou následující instrumenty: ACP.PL, BRE.PL, BZW.PL, CEZ.PL, GTN.PL, KGH.PL, LTS.PL, PGN.PL, TVN.PL, ANA.ES, BKT.ES, BTO.ES, EVA.ES, MTS.ES, OHL.ES, SYV.ES, TRE.ES, CBK.DE, DAI.DE, DBK.DE, HEI.DE, HEN3.DE, IFX.DE, SZG.DE, NWR.CZ, RBAG.CZ, SPTT.CZ, TABAK.CZ, UNIP.CZ, AA.US, AIG.US, AMD.US, ANF.US, AON.US, AXP.US, BAC.US, BK.US, C.US, CAT.US, DPS.US, ERTS.US, ETFC.US, FCX.US, GS.US, GT.US, HOG.US, JPM.US, MAR.US, MCO.US, MOT.US, MS.US, NDAQ.US, NOVL.US, NTRS.US, NYX.US, RSH.US, SLB.US, SBUX.US, SCHW.US, SHLD.US, SNDK.US, STT.US, TIF.US, USB.US, VLO.US, WFC.US, XRX.US, ABG.UK, ADM.UK, AGK.UK, ANTO.UK, ARM.UK, ATST.UK, BAY.UK, BLT.UK, BNZL.UK, BP.UK, BRBY.UK, CNE.UK, EMG.UK, FRES.UK, IAP.UK, ISAT.UK, ITRK.UK, JMI.UK, LGEN.UK, LMI.UK, OML.UK, PFC.UK, PRU.UK, RIO.UK, RR.UK, SDR.UK, SDRC.UK, SL.UK, STAN.UK, TT.UK, WOS.UK, , ACA.FR, ALU.FR, BNP.FR, CS.FR, EN.FR, GLE.FR, LG.FR, MT.FR, PP.FR, RNO.FR, SGO.FR, SU.FR, TEC.FR, UG.FR, VK.FR, , BCP.PT, BES.PT, BRI.PT, EDPR.PT, GALP.PT, PTC.PT, RENE.PT, SEM.PT, SNC.PT, SONI.PT, BP.IT, F.IT, IPG.IT, MOL.HU, MTEL.HU, OTP.HU, RICHT.HU, IDM.PL, IPX.PL, KOV.PL, MIL.PL, NWR.PL.
12. Marže (margin) blokována při otevření obchodní transakce, jejímž předmětem jsou následující instrumenty: AGO.PL, BIO.PL, CPS.PL, CST.PL, GTC.PL, PBG.PL, PXM.PL, AAA.CZ, CETV.CZ, ECM.CZ, FORTUNA.CZ, KITD.CZ, ORCO.CZ, PEGAS.CZ, VIG.CZ, AV.UK, BARC.UK, CW.UK, ENRC.UK, KAZ.UK, LLOY.UK, RBS.UK, VED.UK, XTA.UK, DEXB.FR, ALTR.PT, BPI.PT, CPR.PT, EGL.PT, INA.PT, PTI.PT, ZON.PT, EXO.IT, ISP.IT, UCG.IT, ANY.HU, ECONET.HU, EGIS.HU, FHB.HU, FOTEX.HU, PANNERGY.HU, RABA.HU, RFV.HU, SYNERG.HU, TVK.HU, BDX.PL, BHW.PL, BRS.PL, BSK.PL, CDC.PL, ENA.PL, KER.PL, LWB.PL, NET.PL, OIL.PL, SNS.PL, TPE.PL.

3. Obchodní hodiny

Měnové páry (Forex) s fixním i variabilním spreadem

24h od neděle 23:00 do pátku 22:00, kromě následujících měnových párů:

- EURRUB, USDRUB, EURRUB., USDRUB., EURRUB., USDRUB.. - 08:05 - 18:00
- EURTRY, USDTRY, EURTRY., USDTRY., EURTRY., USDTRY.. - 08:05 - 20:00

Komodity

- CATTLE, LEANHOGS (hovězí, vepřové) – 01:05 - 23:00, kromě pondělí, kdy se obchoduje 16:10 - 23:00, a pátku, kdy se obchoduje 01:05 - 20:30



- COCOA (kakao) – 10:05 - 20:00
- COPPER, ALUMINIUM, ZINC, NICKEL, TIN, LEAD (měď, hliník, zinek, nikl, cín, olovo) – 08:30 - 19:30
- CORN, SOYBEAN, SOYOIL, SOYMEAL, RICE, WHEAT (kukuřice, sojová zrna, sojový olej, sojový granulát, rýže, pšenice) – 01:35 - 13:00 a 16:35 - 20:15
- COTTON, COTTONs, COTTONs. (bavlna) – 08:30 - 20:30
- EMISS (emisní povolenky) – 08:05 - 18:00
- GOLD, GOLDS, GOLDS., SILVER, SILVERs, SILVERs., PALLADIUM, PLATINUM (zlato, stříbro, palladium, platina) – pondělí 00:05 - pátek 22:00
- NATGAS, HEATINGOIL, GASOLINE (přírodní plyn, topný olej, benzín) – 08:30 - 23:00
- OIL, OILs, OILs. (ropa) – 04:05 - 22:00
- SUGAR, SUGARs, SUGARs., COFFEE (cukr, káva) – 09:30 - 20:00

Akciové indexy

- AUS200 – 02:05 - 08:30 a 09:15 - 23:00 (v pátek do 22:00), během zimního času 00:05 - 06:30 a 07:15 - 22:00
- BRAComp – 14:05 - 22:00, během zimního času 13:05 - 21:00
- CZKCASH – 09:10 - 16:20
- DE30, EU50, FRA40 – 08:05 - 22:00
- DE.30, DE.30., EU.50, EU.50., FRA.40, FRA.40. - 08:00 - 22:00
- HKComp, CHNComp – 03:20 - 06:00 a 07:35 - 10:15, během zimního času 02:50 - 05:30 a 07:35 - 09:15
- HUNComp – 09:10 - 17:00
- INDIA50 – 05:50 - 12:00, během zimního času 04:50 - 11:00
- ITA40 – 09:05 - 17:40
- ITA.40, ITA.40. - 09:00 - 17:40
- JAP225 – 02:05 - 04:00 a 05:35 - 08:10 a 09:35 - 16:30, během zimního času 01:05 - 03:00 a 04:35 - 07:10 a 08:35 - 15:30
- KOSP200 – 02:05 - 08:15, během zimního času 01:05 - 07:15
- MEXComp – 16:35 - 22:00
- RUS50 – 08:05 - 16:45 a 17:05 - 21:50
- SPA35, SUI20 – 09:05 - 17:30
- SPA.35, SPA.35. - 09:00 - 17:30
- TURK30 – 08:20 - 16:35
- UK100 – 09:05 - 22:00
- UK.100, UK.100. - 09:00 - 22:00
- US30, US.30, US.30., US100, US.100, US.100., US500, US.500, US.500. – 00:05 - 22:00 a 22:35 - 23:30
- US2000 – 04:05 - 24:00
- VOLX – 15:35 - 22:15
- W20PLN – 08:35 - 17:20
- W.20, W.20. - 08:30 - 17:20

Akcie - CFD (close only mód)

- TELO2.CZ – 09:20 - 16:00
- CITIGROUP – 15:35 - 22:00

Akcie DMA

- Bolsa de Madrid – 09:00 - 17:30
- Borsa Italiana – 09:05 - 17:25
- Budapest Stock Exchange – 09:00 - 17:00
- Deutsche Boerse (Xetra) – 09:00 - 17:30

117/118

IČO: 27867102 DIČ: CZ27867102
Zapsána v obchodním rejstříku vedeném Městským soudem v Praze, oddíl A, vložka č. 56720

X-Trade Brokers DM S.A., organizační složka

Pobřežní 12, 186 00 Praha 8, Česká republika ■ +420 226 269 900 ■ +420 226 259 903 ■ office@xtb.cz

www.xtb.cz



- Euronext Lisbon - 09:00 - 17:30
- Euronext Paris - 09:00 - 17:30
- London Stock Exchange (LSE) - 09:00 - 17:35
- New York Stock Exchange (NYSE) – 15:30 - 22:00
- NASDAQ - 15:30 - 22:00
- Prague Stock Exchange (PSE) – 09:10 - 16:20
- Warsaw Stock Exchange (WSE) – 09:00 - 17:20

Dluhopisy

- BUND10Y, SCHATZ2Y - 08:05 - 22:00
- TNOTE – 00:35 - 23:00

ETF

- NYSE Arca / NASDAQ - 15:30 - 22:00
- Euronext Paris - 09:00 - 17:30

Obchodní hodiny jsou uvedeny v středoevropském čase (GMT+1).

Poznámky:

1. Obchodními dny se rozumí všechny dny v týdnu v období od neděle 23:00 CET do pátku 22:00 CET.
2. Obchodní den standardně končí ve 24:00 CET, kromě pátku, kdy končí již ve 22:00 CET.
3. X-Trade Brokers vynaloží maximální úsilí informovat své klienty o změnách v obchodních hodinách souvisejících s přechodem na zimní čas.

Tato rezoluce platí pouze pro klienty XTb ČR a nahrazuje veškerá předchozí rozhodnutí týkající se klientů registrovaných pod XTb ČR.

Toto nařízení nabývá účinnosti dne 13. března 2011.

