

Nařízení č. 04/CZ/10

předsedy představenstva X-Trade Brokers DM S.A.

z 30. března 2010

V souladu s ustanoveními v Obchodních podmínkách o poskytování zprostředkovatelských služeb a provádění příkazů při obchodování s finančními nástroji, vedení účtů a rejstříků s tímto obchodováním spojených, X-Trade Brokers Dom Maklerski Spółka Akcyjna zavádí pro klienty X-Trade Brokers Dom Maklerski Spółka Akcyjna organizační složka v České republice (dále jen XTB ČR) závazně:

1. Specifikační tabulka finančních nástrojů

CFDs

Forex

| Instrument | Popis instrumentu | Nominální hodnota kontraktu (lot) ² | Hodnota bodu ¹ | Spread ^{1,10,13} | Min. velikost pozice v lotech ^{2,10} | Max. výše pokynu v lotech ^{2,10} | Min. hodnota změny pozice ^{2,10} | Referenční burza/Referenční zdroj |
|---------------------|--------------------------------------|--|---------------------------|---------------------------|---|---|---|--|
| USDCZK ⁶ | Americký dolar vůči České koruně | 100 000 USD | 0,001 | 40/100 | 0,1 | 50 | 0,1 | Cena na mezibankovním trhu stanovená jednou z agentur: Reuters, Bloomberg nebo Tenfore |
| EURCZK ⁶ | Euro vůči České koruně | 100 000 EUR | 0,001 | 40/100 | 0,1 | 50 | 0,1 | Cena na mezibankovním trhu stanovená jednou z agentur: Reuters, Bloomberg nebo Tenfore |
| EURUSD | Euro vůči Americkému dolaru | 100 000 EUR | 0,0001 | 2 | 0,1 | 50 | 0,1 | Cena na mezibankovním trhu stanovená jednou z agentur: Reuters, Bloomberg nebo Tenfore |
| GBPUSD | Britská libra vůči Americkému dolaru | 100 000 GBP | 0,0001 | 4 | 0,1 | 50 | 0,1 | Cena na mezibankovním trhu stanovená jednou z agentur: Reuters, Bloomberg nebo Tenfore |
| USDJPY | Americký dolar vůči Japonskému yenu | 100 000 USD | 0,01 | 3 | 0,1 | 50 | 0,1 | Cena na mezibankovním trhu stanovená jednou z agentur: Reuters, Bloomberg nebo Tenfore |
| USDCHF | Americký dolar vůči Švýcarskému | 100 000 USD | 0,0001 | 3 | 0,1 | 50 | 0,1 | Cena na mezibankovním trhu |



| | | | | | | | | |
|---------------------|--|-------------|--------|--------|-----|----|-----|--|
| | franku | | | | | | | stanovená jednou z agentur: Reuters, Bloomberg nebo Tenfore |
| AUDCAD | Australský dolar vůči Kanadskému dolaru | 100 000 AUD | 0,0001 | 13 | 0,1 | 50 | 0,1 | Cena na mezibankovním trhu stanovená jednou z agentur: Reuters, Bloomberg nebo Tenfore |
| AUDCHF | Australský dolar vůči Švýcarskému franku | 100 000 AUD | 0,0001 | 12 | 0,1 | 50 | 0,1 | Cena na mezibankovním trhu stanovená jednou z agentur: Reuters, Bloomberg nebo Tenfore |
| AUDJPY | Australský dolar vůči Japonskému yenu | 100 000 AUD | 0,01 | 9 | 0,1 | 50 | 0,1 | Cena na mezibankovním trhu stanovená jednou z agentur: Reuters, Bloomberg nebo Tenfore |
| AUDNZD | Australský dolar vůči Novozélandskému dolaru | 100 000 AUD | 0,0001 | 18 | 0,1 | 50 | 0,1 | Cena na mezibankovním trhu stanovená jednou z agentur: Reuters, Bloomberg nebo Tenfore |
| AUDUSD | Australský dolar vůči Americkému dolaru | 100 000 AUD | 0,0001 | 5 | 0,1 | 50 | 0,1 | Cena na mezibankovním trhu stanovená jednou z agentur: Reuters, Bloomberg nebo Tenfore |
| CADCHF | Kanadský dolar vůči Švýcarskému franku | 100 000 CAD | 0,0001 | 10 | 0,1 | 50 | 0,1 | Cena na mezibankovním trhu stanovená jednou z agentur: Reuters, Bloomberg nebo Tenfore |
| CADJPY | Kanadský dolar vůči Japonskému yenu | 100 000 CAD | 0,01 | 9 | 0,1 | 50 | 0,1 | Cena na mezibankovním trhu stanovená jednou z agentur: Reuters, Bloomberg nebo Tenfore |
| CHFJPY | švýcarský frank vůči Japonskému yenu | 100 000 CHF | 0,01 | 9 | 0,1 | 50 | 0,1 | Cena na mezibankovním trhu stanovená jednou z agentur: Reuters, Bloomberg nebo Tenfore |
| CHFPLN ⁴ | švýcarský frank vůči Polskému zlotému | 100 000 CHF | 0,0001 | 40/100 | 0,1 | 50 | 0,1 | Cena na mezibankovním trhu stanovená jednou z agentur: Reuters, Bloomberg nebo Tenfore |
| EURAUD | Euro vůči Australskému dolaru | 100 000 EUR | 0,0001 | 12 | 0,1 | 50 | 0,1 | Cena na mezibankovním trhu stanovená jednou z agentur: Reuters, Bloomberg nebo |



| | | | | | | | | |
|---------------------|------------------------------------|-------------|--------|---------|-----|----|-----|--|
| | | | | | | | | Tenfore |
| EURCAD | Euro vůči Kanadskému dolaru | 100 000 EUR | 0,0001 | 12 | 0,1 | 50 | 0,1 | Cena na mezibankovním trhu stanovená jednou z agentur: Reuters, Bloomberg nebo Tenfore |
| EURCHF | Euro vůči Švýcarskému franku | 100 000 EUR | 0,0001 | 4 | 0,1 | 50 | 0,1 | Cena na mezibankovním trhu stanovená jednou z agentur: Reuters, Bloomberg nebo Tenfore |
| EURGBP | Euro vůči Britské libře | 100 000 EUR | 0,0001 | 4 | 0,1 | 50 | 0,1 | Cena na mezibankovním trhu stanovená jednou z agentur: Reuters, Bloomberg nebo Tenfore |
| EURHUF ⁷ | Euro vůči Maďarskému forintu | 100 000 EUR | 0,01 | 40/100 | 0,1 | 50 | 0,1 | Cena na mezibankovním trhu stanovená jednou z agentur: Reuters, Bloomberg nebo Tenfore |
| EURRON ⁸ | Euro vůči Rumunskému leu | 100 000 EUR | 0,0001 | 100/250 | 0,1 | 50 | 0,1 | Cena na mezibankovním trhu stanovená jednou z agentur: Reuters, Bloomberg nebo Tenfore |
| USDRON ⁸ | Americký dolar vůči Rumunskému leu | 100 000 USD | 0,0001 | 100/250 | 0,1 | 50 | 0,1 | Cena na mezibankovním trhu stanovená jednou z agentur: Reuters, Bloomberg nebo Tenfore |
| EURRUB | Euro vůči Ruskému rublu | 100 000 EUR | 0,0001 | 700 | 0,1 | 50 | 0,1 | Cena na mezibankovním trhu stanovená jednou z agentur: Reuters, Bloomberg nebo Tenfore |
| USDRUB | Americký dolar vůči Ruskému rublu | 100 000 USD | 0,0001 | 500 | 0,1 | 50 | 0,1 | Cena na mezibankovním trhu stanovená jednou z agentur: Reuters, Bloomberg nebo Tenfore |
| EURTRY | Euro vůči Turecké liře | 100 000 EUR | 0,0001 | 40 | 0,1 | 50 | 0,1 | Cena na mezibankovním trhu stanovená jednou z agentur: Reuters, Bloomberg nebo Tenfore |
| USDTRY | Americký dolar vůči Turecké liře | 100 000 USD | 0,0001 | 30 | 0,1 | 50 | 0,1 | Cena na mezibankovním trhu stanovená jednou z agentur: Reuters, Bloomberg nebo Tenfore |
| EURJPY | Euro vůči Japonskému yenu | 100 000 EUR | 0,01 | 4 | 0,1 | 50 | 0,1 | Cena na mezibankovním trhu |



| | | | | | | | | |
|----------------------|--|-------------|--------|--------|-----|----|-----|--|
| | | | | | | | | stanovená jednou z agentur: Reuters, Bloomberg nebo Tenfore |
| EURNOK ¹⁵ | Euro vůči Norské koruně | 100 000 EUR | 0,0001 | 60/120 | 0,1 | 50 | 0,1 | Cena na mezibankovním trhu stanovená jednou z agentur: Reuters, Bloomberg nebo Tenfore |
| EURNZD | Euro libra vůči Novozélandskému dolaru | 100 000 EUR | 0,0001 | 28 | 0,1 | 50 | 0,1 | Cena na mezibankovním trhu stanovená jednou z agentur: Reuters, Bloomberg nebo Tenfore |
| EURPLN ⁴ | Euro vůči Polskému zlotému | 100 000 EUR | 0,0001 | 40/100 | 0,1 | 50 | 0,1 | Cena na mezibankovním trhu stanovená jednou z agentur: Reuters, Bloomberg nebo Tenfore |
| EURSEK ¹⁵ | Euro vůči Švédské koruně | 100 000 EUR | 0,0001 | 60/120 | 0,1 | 50 | 0,1 | Cena na mezibankovním trhu stanovená jednou z agentur: Reuters, Bloomberg nebo Tenfore |
| GBPAUD | Britská libra vůči Australskému dolaru | 100 000 GBP | 0,0001 | 18 | 0,1 | 50 | 0,1 | Cena na mezibankovním trhu stanovená jednou z agentur: Reuters, Bloomberg nebo Tenfore |
| GBPCHF | Britská libra vůči Švýcarskému franku | 100 000 GBP | 0,0001 | 12 | 0,1 | 50 | 0,1 | Cena na mezibankovním trhu stanovená jednou z agentur: Reuters, Bloomberg nebo Tenfore |
| GBPJPY | Britská libra vůči Japonskému yenu | 100 000 GBP | 0,01 | 11 | 0,1 | 50 | 0,1 | Cena na mezibankovním trhu stanovená jednou z agentur: Reuters, Bloomberg nebo Tenfore |
| GBPNZD | Britská libra vůči Novozélandskému dolaru | 100 000 GBP | 0,0001 | 30 | 0,1 | 50 | 0,1 | Cena na mezibankovním trhu stanovená jednou z agentur: Reuters, Bloomberg nebo Tenfore |
| GBPPLN ⁵ | Britská libra vůči Polskému zlotému | 100 000 GBP | 0,0001 | 70/150 | 0,1 | 50 | 0,1 | Cena na mezibankovním trhu stanovená jednou z agentur: Reuters, Bloomberg nebo Tenfore |
| NZDUSD | Novozélandský dolar vůči Americkému dolaru | 100 000 NZD | 0,0001 | 6 | 0,1 | 50 | 0,1 | Cena na mezibankovním trhu stanovená jednou z agentur: Reuters, Bloomberg nebo |



| | | | | | | | | |
|----------------------|--|-------------|--------|--------|-----|----|-----|--|
| | | | | | | | | Tenfore |
| NZDJPY | Novozélandský dolar vůči Japonskému jenu | 100 000 NZD | 0,01 | 9 | 0,1 | 50 | 0,1 | Cena na mezibankovním trhu stanovená jednou z agentur: Reuters, Bloomberg nebo Tenfore |
| USDCAD | Americký dolar vůči Kanadskému dolaru | 100 000 USD | 0,0001 | 5 | 0,1 | 50 | 0,1 | Cena na mezibankovním trhu stanovená jednou z agentur: Reuters, Bloomberg nebo Tenfore |
| USDHUF ⁷ | Americký dolar vůči Maďarskému forintu | 100 000 USD | 0,01 | 40/100 | 0,1 | 50 | 0,1 | Cena na mezibankovním trhu stanovená jednou z agentur: Reuters, Bloomberg nebo Tenfore |
| USDMXN | Americký dolar vůči Mexickému pesetu | 100 000 USD | 0,0001 | 200 | 0,1 | 50 | 0,1 | Cena na mezibankovním trhu stanovená jednou z agentur: Reuters, Bloomberg nebo Tenfore |
| USDNOK ¹⁵ | Americký dolar vůči Norské koruně | 100 000 USD | 0,0001 | 60/120 | 0,1 | 50 | 0,1 | Cena na mezibankovním trhu stanovená jednou z agentur: Reuters, Bloomberg nebo Tenfore |
| USDPLN ⁴ | Americký dolar vůči Polskému zlotému | 100 000 USD | 0,0001 | 40/100 | 0,1 | 50 | 0,1 | Cena na mezibankovním trhu stanovená jednou z agentur: Reuters, Bloomberg nebo Tenfore |
| USDSEK ¹⁵ | Americký dolar vůči Švédské koruně | 100 000 USD | 0,0001 | 60/120 | 0,1 | 50 | 0,1 | Cena na mezibankovním trhu stanovená jednou z agentur: Reuters, Bloomberg nebo Tenfore |
| USDZAR | Americký dolar vůči Jihoafrickému randu | 100 000 USD | 0,0001 | 200 | 0,1 | 50 | 0,1 | Cena na mezibankovním trhu stanovená jednou z agentur: Reuters, Bloomberg nebo Tenfore |

Indexy

| Instrument | Popis instrumentu | Nominální hodnota kontraktu (lot) ² | Hodnota bodu ¹ | Spread ^{1,10,13} | Min. velikost pozice v lotech ^{2,10} | Max. výše pokynu v lotech ^{2,10} | Min. hodnota změny pozice ^{2,10} | Referenční burza/Referenční zdroj |
|------------------------|---|--|---------------------------|---------------------------|---|---|---|-----------------------------------|
| CZKCASH ⁹ | Nástroj, jehož cena vychází z kotace indexu PX na české burze | Hodnota indexu * 100 USD | 0,1 | 50 | 0,1 | 10 | 0,1 | Prague Stock Exchange (PX) |
| W20PLN ^{9,11} | Nástroj, jehož cena vychází z kotace | Hodnota futures | 1 | 3 | 0,1 | 10 | 0,1 | Warsaw Stock Exchange (WSE) |

| | | | | | | | | |
|------------------------|--|---|------|-----|-----|----|-----|--|
| | futures kontraktu na index WIG20 na burze ve Varšavě | kontraktu na index * 100 PLN | | | | | | |
| US30 ^{9,11} | Nástroj, jehož cena vychází z kotace futures kontraktu na index DJIA (USA) | Hodnota futures kontraktu na index * 10 USD | 1 | 6 | 0,1 | 10 | 0,1 | Chicago Mercantile Exchange (CBOT) |
| US500 ^{9,11} | Nástroj, jehož cena vychází z kotace futures kontraktu na index S&P500 (USA) | Hodnota futures kontraktu na index * 100 USD | 0,1 | 8 | 0,1 | 10 | 0,1 | Chicago Mercantile Exchange (CME) |
| US100 ^{9,11} | Nástroj, jehož cena vychází z kotace futures kontraktu na index NASDAQ100 (USA) | Hodnota futures kontraktu na index * 100 USD | 0,01 | 130 | 0,1 | 10 | 0,1 | Chicago Mercantile Exchange (CME) |
| US2000 ^{9,11} | Nástroj, jehož cena vychází z kotace futures kontraktu na index Russell 2000 (USA) | Hodnota futures kontraktu na index * 200 USD | 0,1 | 8 | 0,1 | 10 | 0,1 | Intercontinental Exchange (ICE Futures US) |
| VOLX ^{9,11} | Nástroj, jehož cena vychází z kotace futures kontraktu na index SPX Volatility (USA) | Hodnota futures kontraktu na index * 4000 USD | 0,01 | 22 | 0,1 | 10 | 0,1 | Chicago Board Options Exchange (CBOE) |
| UK100 ^{9,11} | Nástroj, jehož cena vychází z kotace futures kontraktu na index FTSE100 (Anglie) | Hodnota futures kontraktu na index * 20 USD | 0,1 | 30 | 0,1 | 10 | 0,1 | NYSE Euronext (Liffe) |
| DE30 ^{9,11} | Nástroj, jehož cena vychází z kotace futures kontraktu na index DAX30 (Německo) | Hodnota futures kontraktu na index * 20 USD | 0,1 | 20 | 0,1 | 10 | 0,1 | EUREX |
| FRA40 ^{9,11} | Nástroj, jehož cena vychází z kotace futures kontraktu na index CAC40 (Francie) | Hodnota futures kontraktu na index * 20 USD | 0,1 | 40 | 0,1 | 10 | 0,1 | NYSE Euronext |
| EU50 ^{9,11} | Nástroj, jehož cena vychází z kotace futures kontraktu na index EUROSTOXX | Hodnota futures kontraktu na index * 50 USD | 1 | 3 | 0,1 | 10 | 0,1 | EUREX |
| SPA35 ^{9,11} | Nástroj, jehož cena vychází z kotace futures kontraktu na index IBEX35 (Španělsko) | Hodnota futures kontraktu na index * 10 USD | 1 | 10 | 0,1 | 10 | 0,1 | Meff Renta Variable |
| ITA40 ^{9,11} | Nástroj, jehož cena vychází z kotace futures kontraktu na index S&PMIB40 (Itálie) | Hodnota futures kontraktu na index * 5 USD | 1 | 40 | 0,1 | 10 | 0,1 | Borsa Italiana |
| SUI20 ^{9,11} | Nástroj, jehož cena vychází z kotace futures kontraktu | Hodnota futures kontraktu | 1 | 6 | 0,1 | 10 | 0,1 | EUREX |

| | | | | | | | | |
|-------------------------|--|---|------|-----|-----|----|-----|---|
| | na index SMI (Švýcarsko) | na index * 20 USD | | | | | | |
| INDIA50 ^{9,11} | Nástroj, jehož cena vychází z kotace futures kontraktu na index SP CNF NIFTY (Indie) | Hodnota futures kontraktu na index * 20 USD | 0,1 | 50 | 0,1 | 10 | 0,1 | National Stock Exchange of India (NSE) |
| AUS200 ^{9,11} | Nástroj, jehož cena vychází z kotace futures kontraktu na index S&P/ASX 200 (Austrálie) | Hodnota futures kontraktu na index * 25 USD | 1 | 8 | 0,1 | 10 | 0,1 | Sydney Futures Exchange (SFE) |
| RUS50 ^{9,11} | Nástroj, jehož cena vychází z kotace futures kontraktu na index RTS (Rusko) | Hodnota futures kontraktu na index * 100 USD | 0,1 | 26 | 0,1 | 10 | 0,1 | Russian Trading System Stock Exchange (RTS) |
| HUNComp ^{9,11} | Nástroj, jehož cena vychází z kotace futures kontraktu na index BUX (Maďarsko) | Hodnota futures kontraktu na index * 100 USD | 1 | 50 | 0,1 | 10 | 0,1 | Budapest Stock Exchange (BSE) |
| BRAComp ^{9,11} | Nástroj, jehož cena vychází z kotace futures kontraktu na index BOVESPA (Brazílie) | Hodnota futures kontraktu na index * 2 USD | 1 | 200 | 0,1 | 10 | 0,1 | Bolsa de Mercadorias e Futuros (BM&F) |
| MEXComp ^{9,11} | Nástroj, jehož cena vychází z kotace futures kontraktu na index Mexican Bolsa (Mexiko) | Hodnota futures kontraktu na index * 3 USD | 1 | 180 | 0,1 | 10 | 0,1 | Mercado Mexicano de Derivados (MexDer) |
| TURK30 ^{9,11} | Nástroj, jehož cena vychází z kotace futures kontraktu na index Istanbul Stock Exchange National 30 (Turecko) | Hodnota futures kontraktu na index * 2000 USD | 0,01 | 35 | 0,1 | 10 | 0,1 | Turkish Derivatives Exchange (TURKDEX) |
| JAP225 ^{9,11} | Nástroj, jehož cena vychází z kotace futures kontraktu na index NIKKEI225 (Japonsko) | Hodnota futures kontraktu na index * 10 USD | 1 | 30 | 0,1 | 10 | 0,1 | Osaka Securities Exchange (OSE) |
| HKComp ^{9,11} | Nástroj, jehož cena vychází z kotace futures kontraktu na index HANG SENG (Hong Kong) | Hodnota futures kontraktu na index * 5 USD | 1 | 30 | 0,1 | 10 | 0,1 | Hong Kong Futures Exchange (HKFE) |
| CHNComp ^{9,11} | Nástroj, jehož cena vychází z kotace futures kontraktu na index HANG SENG CHINA ENTERPRISES INDEX pro akcie čínských společností (Hong Kong) | Hodnota futures kontraktu na index * 10 USD | 1 | 30 | 0,1 | 10 | 0,1 | Hong Kong Futures Exchange (HKFE) |
| KOSP200 ^{9,11} | Nástroj, jehož cena vychází z kotace futures | Hodnota futures | 0,1 | 5 | 0,1 | 10 | 0,1 | Korea Exchange (KFE) |

| | | | | | | | | |
|--|--|------------------------------|--|--|--|--|--|--|
| | futures kontraktu na index KOSPI 200 (Korea) | kontraktu na index * 500 USD | | | | | | |
|--|--|------------------------------|--|--|--|--|--|--|

Komodity

| Instrument | Popis instrumentu | Nominální hodnota kontraktu (lot) ² | Hodnot a bodu ¹ | Spread ^{1,10,1} ₃ | Min. velikost pozice v lotech ^{2,1} ₀ | Max. výše pokynu v lotech ^{2,1} ₀ | Min. hodnota změny pozice ^{2,1} ₀ | Referenční burza/Referenční zdroj |
|--------------------|--|--|----------------------------|---------------------------------------|---|---|---|--|
| GOLD ¹⁴ | Nástroj, jehož cena vychází z tržní hodnoty trojské unce zlata | Cena trojské unce zlata * 300 USD | 0,01 | 80/200 | 0,03 | 10 | 0,01 | Cena na mezibankovním trhu stanovená jednou z agentur: Reuters, Bloomberg nebo Tenfore |
| PLATINUM | Nástroj, jehož cena vychází z tržní hodnoty trojské unce platiny | Cena trojské unce platiny * 150 USD | 0,01 | 1000 | 0,05 | 10 | 0,01 | Cena na mezibankovním trhu stanovená jednou z agentur: Reuters, Bloomberg nebo Tenfore |
| PALLADIUM | Nástroj, jehož cena vychází z tržní hodnoty trojské unce palladia | Cena trojské unce palladia * 500 USD | 0,01 | 500 | 0,05 | 10 | 0,01 | Cena na mezibankovním trhu stanovená jednou z agentur: Reuters, Bloomberg nebo Tenfore |
| SILVER | Nástroj, jehož cena vychází z tržní hodnoty trojské unce stříbra | Cena trojské unce stříbra * 18 000 USD | 0,01 | 5 | 0,05 | 10 | 0,01 | Cena na mezibankovním trhu stanovená jednou z agentur: Reuters, Bloomberg nebo Tenfore |
| ALUMINIUM | Nástroj, jehož cena vychází z tržní hodnoty tuny hliníku na světových trzích | Cena tuny hliníku * 50 USD | 1 | 15 | 0,04 | 10 | 0,01 | London Metal Exchange (LME) |
| COPPER | Nástroj, jehož cena vychází z tržní hodnoty tuny mědi na světových trzích | Cena tuny mědi * 30 USD | 1 | 20 | 0,04 | 10 | 0,01 | London Metal Exchange (LME) |
| LEAD | Nástroj, jehož cena vychází z tržní hodnoty tuny olova na světových trzích | Cena tuny olova * 200 USD | 1 | 13 | 0,04 | 10 | 0,01 | London Metal Exchange (LME) |
| NICKEL | Nástroj, jehož cena vychází z tržní hodnoty tuny niklu na světových trzích | Cena tuny niklu * 10 USD | 1 | 120 | 0,04 | 10 | 0,01 | London Metal Exchange (LME) |
| TIN | Nástroj, jehož cena vychází z tržní hodnoty tuny | Cena tuny cínu * 30 USD | 1 | 80 | 0,04 | 10 | 0,01 | London Metal Exchange (LME) |

| | | | | | | | | |
|--------------------------|--|--|--------|----|------|----|------|--|
| | cínu na světových trzích | | | | | | | |
| ZINC | Nástroj, jehož cena vychází z tržní hodnoty tuny zinku na světových trzích | Cena tuny zinku * 50 USD | 1 | 13 | 0,04 | 10 | 0,01 | London Metal Exchange (LME) |
| GASOLINE ¹¹ | Nástroj, jehož cena vychází z tržní hodnoty 1 galonu bezolovnatého benzínu s dodací lhůtou 1 měsíc | Cena galonu bezolovnatého benzínu * 100 000 USD | 0,0001 | 70 | 0,05 | 10 | 0,01 | Chicago Mercantile Exchange (NYMEX) |
| HEATINGOIL ¹¹ | Nástroj, jehož cena vychází z tržní hodnoty 1 galonu topného oleje s dodací lhůtou 1 měsíc | Cena galonu topného oleje * 100 000 USD | 0,0001 | 70 | 0,05 | 10 | 0,01 | Chicago Mercantile Exchange (NYMEX) |
| NATGAS ¹¹ | Nástroj, jehož cena vychází z tržní hodnoty milionu britských tepelných jednotek (MMBtu) zemního plynu s dodací lhůtou 1 měsíc | Cena milionu britských tepelných jednotek zemního plynu * 30 000 USD | 0,001 | 20 | 0,05 | 10 | 0,01 | Chicago Mercantile Exchange (NYMEX) |
| OIL ¹¹ | Nástroj, jehož cena vychází z tržní hodnoty barelu ropy Brent | Cena barelu ropy Brent * 2000 USD | 0,01 | 8 | 0,05 | 10 | 0,01 | Intercontinental Exchange (ICE Futures Europe) |
| COCOA ¹¹ | Nástroj, jehož cena vychází z tržní hodnoty 1 metrické tuny kakaa s dodací lhůtou 2 nebo 3 měsíce | Cena tuny kakaa * 100 USD | 1 | 7 | 0,05 | 10 | 0,01 | Intercontinental Exchange (ICE Futures Europe) |
| COFFEE ¹¹ | Nástroj, jehož cena vychází z tržní hodnoty 1 libry kávy arabica s dodací lhůtou 2 nebo 3 měsíce | Cena 100 liber kávy * 2000 USD | 0,01 | 25 | 0,05 | 10 | 0,01 | Intercontinental Exchange (ICE Futures Europe) |
| CORN ¹¹ | Nástroj, jehož cena vychází z tržní hodnoty 100 bušů kukuřice s dodací lhůtou 2 měsíce | Cena 100 bušů kukuřice * 500 USD | 0,01 | 60 | 0,05 | 10 | 0,01 | Chicago Mercantile Exchange (CBOT) |
| COTTON ¹¹ | Nástroj, jehož cena vychází z tržní hodnoty 1 libry bavlny s dodací lhůtou 2 nebo 3 měsíce | Cena 100 liber bavlny * 3000 USD | 0,01 | 13 | 0,05 | 10 | 0,01 | Intercontinental Exchange (ICE Futures Europe) |
| RICE ¹¹ | Nástroj, jehož cena vychází z tržní hodnoty 1 centu rýže s | Cena cetnu rýže * 10000 USD | 0,01 | 4 | 0,05 | 10 | 0,01 | Chicago Mercantile Exchange (CBOT) |

| | | | | | | | | |
|------------------------|--|---|------|-----|------|----|------|--|
| | dodací lhůtou 2 nebo 3 měsíce | | | | | | | |
| SOYBEAN ¹¹ | Nástroj, jehož cena vychází z tržní hodnoty 100 bušlů sojových zrn s dodací lhůtou 2 měsíce | Cena 100 bušlů sóje * 300 USD | 0,01 | 120 | 0,05 | 10 | 0,01 | Chicago Mercantile Exchange (CBOT) |
| SOYMEAL ¹¹ | Nástroj, jehož cena vychází z tržní hodnoty 1 tuny amerického sojového granulátu s dodací lhůtou 2 nebo 3 měsíce | Cena tuny amerického sojového granulátu * 500 USD | 0,01 | 50 | 0,05 | 10 | 0,01 | Chicago Mercantile Exchange (CBOT) |
| SOYOIL ¹¹ | Nástroj, jehož cena vychází z tržní hodnoty 1 libry sojového oleje s dodací lhůtou 2 nebo 3 měsíce | Cena 100 liber sojového oleje * 3000 USD | 0,01 | 10 | 0,05 | 10 | 0,01 | Chicago Mercantile Exchange (CBOT) |
| SUGAR ¹¹ | Nástroj, jehož cena vychází z tržní hodnoty 1 libry cukrové třtiny s dodací lhůtou 2, 3 nebo 5 měsíců | Cena 100 liber cukrové třtiny * 20000 USD | 0,01 | 5 | 0,05 | 10 | 0,01 | Intercontinental Exchange (ICE Futures Europe) |
| WHEAT ¹¹ | Nástroj, jehož cena vychází z tržní hodnoty 100 bušlů pšenice s dodací lhůtou 2 měsíce | Cena 100 bušlů pšenice * 400 USD | 0,01 | 120 | 0,05 | 10 | 0,01 | Chicago Mercantile Exchange (CBOT) |
| CATTLE ¹¹ | Nástroj, jehož cena vychází z tržní hodnoty 1 libry hovězího masa s dodací lhůtou 2 měsíce | Cena 100 liber hovězího masa * 2000 USD | 0,01 | 20 | 0,05 | 10 | 0,01 | Chicago Mercantile Exchange (CBOT) |
| EMISS ¹¹ | Nástroj, jehož cena vychází z tržní hodnoty metrické tuny emisí ECX EUA s dodací lhůtou 3 měsíce (Povolenky na emise skleníkových plynů) | Hodnota futures kontraktu * 5000 USD | 0,01 | 18 | 0,05 | 10 | 0,01 | Intercontinental Exchange (ICE Futures Europe) |
| LEANHOGS ¹¹ | Nástroj, jehož cena vychází z tržní hodnoty 1 libry vepřového masa s dodací lhůtou 2 měsíce | Cena 100 liber vepřového masa * 3000 USD | 0,01 | 15 | 0,05 | 10 | 0,01 | Chicago Mercantile Exchange (CBOT) |



Akcie

| Instrument | Popis instrumentu | Nominální hodnota kontraktu (lot) ² | Hodnota bodu ¹ | Spread ^{1,10,13} | Min. velikost pozice v lotech ^{2,10} | Max. výše pokynu v lotech ^{2,10} | Min. hodnota změny pozice ^{2,10} | Referenční burza/Referenční zdroj |
|--------------------------|--|--|---------------------------|---------------------------|---|---|---|---|
| CITIGROUP ¹² | Nástroj, jehož cena vychází z tržní hodnoty akcie společnosti Citigroup | Cena akcie * 2000 USD | 0,01 | 5 | 0,05 | 10 | 0,01 | NYSE Euronext |
| EBAY ¹² | Nástroj, jehož cena vychází z tržní hodnoty akcie společnosti Ebay | Cena akcie * 3000 USD | 0,01 | 6 | 0,05 | 10 | 0,01 | National Association of Securities Dealers Automated Quotation (NASDAQ) |
| EXXONMOBIL ¹² | Nástroj, jehož cena vychází z tržní hodnoty akcie společnosti Exxon Mobil | Cena akcie * 2000 USD | 0,01 | 8 | 0,05 | 10 | 0,01 | NYSE Euronext |
| GE ¹² | Nástroj, jehož cena vychází z tržní hodnoty akcie společnosti General Electric | Cena akcie * 3000 USD | 0,01 | 5 | 0,05 | 10 | 0,01 | NYSE Euronext |
| IBM ¹² | Nástroj, jehož cena vychází z tržní hodnoty akcie společnosti IBM | Cena akcie * 1000 USD | 0,01 | 10 | 0,05 | 10 | 0,01 | NYSE Euronext |
| INTEL ¹² | Nástroj, jehož cena vychází z tržní hodnoty akcie společnosti Intel | Cena akcie * 5000 USD | 0,01 | 5 | 0,05 | 10 | 0,01 | National Association of Securities Dealers Automated Quotation (NASDAQ) |
| MICROSOFT ¹² | Nástroj, jehož cena vychází z tržní hodnoty akcie společnosti Microsoft | Cena akcie * 4000 USD | 0,01 | 5 | 0,05 | 10 | 0,01 | National Association of Securities Dealers Automated Quotation (NASDAQ) |
| NOKIA ¹² | Nástroj, jehož cena vychází z tržní hodnoty akcie společnosti Nokia | Cena akcie * 5000 USD | 0,01 | 5 | 0,05 | 10 | 0,01 | NYSE Euronext |
| PFIZER ¹² | Nástroj, jehož cena vychází z tržní hodnoty akcie společnosti Pfizer | Cena akcie * 4000 USD | 0,01 | 5 | 0,05 | 10 | 0,01 | NYSE Euronext |
| YAHOO ¹² | Nástroj, jehož cena vychází z tržní hodnoty akcie společnosti | Cena akcie * 3000 USD | 0,01 | 5 | 0,05 | 10 | 0,01 | National Association of Securities Dealers Automated Quotation (NASDAQ) |

| | | | | | | | | |
|------------------------|---|-----------------------|------|----|------|----|------|----------------------------|
| | Yahoo | | | | | | | |
| CEZ.CZ ¹² | Nástroj, jehož cena vychází z tržní hodnoty akcie společnosti ČEZ kotované na Burze cenných papírů Praha | Cena akcie * 10 USD | 1 | 5 | 0,05 | 10 | 0,01 | Prague Stock Exchange (PX) |
| ERSTE.CZ ¹² | Nástroj, jehož cena vychází z tržní hodnoty akcie společnosti Erste Bank kotované na Burze cenných papírů Praha | Cena akcie * 10 USD | 1 | 4 | 0,05 | 10 | 0,01 | Prague Stock Exchange (PX) |
| KB.CZ ¹² | Nástroj, jehož cena vychází z tržní hodnoty akcie společnosti Komerční banka kotované na Burze cenných papírů Praha | Cena akcie * 5 USD | 1 | 17 | 0,05 | 10 | 0,01 | Prague Stock Exchange (PX) |
| TELO2.CZ ¹² | Nástroj, jehož cena vychází z tržní hodnoty akcie společnosti Telefónica O2 kotované na Burze cenných papírů Praha | Cena akcie * 20 USD | 0,1 | 25 | 0,05 | 10 | 0,01 | Prague Stock Exchange (PX) |
| UNI.CZ ¹² | Nástroj, jehož cena vychází z tržní hodnoty akcie společnosti Unipetrol kotované na Burze cenných papírů Praha | Cena akcie * 50 USD | 0,1 | 25 | 0,05 | 10 | 0,01 | Prague Stock Exchange (PX) |
| ACX.ES ¹² | Nástroj, jehož cena vychází z tržní hodnoty akcie společnosti Acerinox kotované na Bolsa de Madrid | Cena akcie * 2000 USD | 0,01 | 3 | 0,05 | 10 | 0,01 | Bolsa de Madrid |
| IBE.ES ¹² | Nástroj, jehož cena vychází z tržní hodnoty akcie společnosti Iberdrola kotované na Bolsa de Madrid | Cena akcie * 4000 USD | 0,01 | 3 | 0,05 | 10 | 0,01 | Bolsa de Madrid |
| REP.ES ¹² | Nástroj, jehož cena vychází z | Cena akcie * 1000 | 0,01 | 4 | 0,05 | 10 | 0,01 | Bolsa de Madrid |

| | | | | | | | | |
|----------------------|--|-----------------------|------|---|------|----|------|-----------------|
| | tržní hodnoty akcie společnosti Repsol kotované na Bolsa de Madrid | USD | | | | | | |
| SAN.ES ¹² | Nástroj, jehož cena vychází z tržní hodnoty akcie společnosti Santander kotované na Bolsa de Madrid | Cena akcie * 2000 USD | 0,01 | 3 | 0,05 | 10 | 0,01 | Bolsa de Madrid |
| TEF.ES ¹² | Nástroj, jehož cena vychází z tržní hodnoty akcie společnosti Telefónica kotované na Bolsa de Madrid | Cena akcie * 2000 USD | 0,01 | 4 | 0,05 | 10 | 0,01 | Bolsa de Madrid |

Dluhopisy

| Instrument | Popis instrumentu | Nominální hodnota kontraktu (lot) ² | Hodnota bodu ¹ | Spread ^{1,10,1} ₃ | Min. velikost pozice v lotech ^{2,1} ₀ | Max. výše pokynu v lotech ^{2,1} ₀ | Min. hodnota změny pozice ^{2,1} ₀ | Referenční burza/Referenční zdroj |
|------------------------|---|--|---------------------------|---------------------------------------|---|---|---|------------------------------------|
| BUND10Y ¹¹ | Instrument, jehož cena vychází z kotace futures kontraktu 10-letého státního dluhopisu Německa | Cena 10-letého dluhopisu * 1000 USD | 0,01 | 5 | 0,05 | 10 | 0,01 | EUREX |
| SCHATZ2Y ¹¹ | Instrument, jehož cena vychází z kotace futures kontraktu 2-letého státního dluhopisu Německa | Cena 2-letého dluhopisu * 1000 USD | 0,01 | 3 | 0,05 | 10 | 0,01 | EUREX |
| TNOTE ¹¹ | Nástroj, jehož cena vychází z tržní hodnoty futures kontraktu 10-letého státního dluhopisu Spojených států amerických | Cena 10-letého dluhopisu * 1000 USD | 0,01 | 5 | 0,05 | 10 | 0,01 | Chicago Mercantile Exchange (CBOT) |

Vanila opce (Vanila Options)

Forex

| Instrument | Popis instrumentu | Nominální hodnota kontraktu (lot) | Bazický instrument | Referenční cena opce | Max. výše pokynu v lotech ²⁵ | Referenční burza/Referenční zdroj |
|------------|-------------------|-----------------------------------|--------------------|----------------------|---|-----------------------------------|
|------------|-------------------|-----------------------------------|--------------------|----------------------|---|-----------------------------------|

| | | | | | | |
|--------|---|-------------|--------|---|----|--|
| EURCZK | Euro vůči České koruně | 100 000 EUR | EURCZK | Medián ceny bazického instrumentu v 16:00 v den expirace opce | 20 | Cena na mezibankovním trhu stanovená jednou z agentur: Reuters, Bloomberg nebo Tenfore |
| USDCZK | Americký dolar vůči České koruně | 100 000 USD | USDCZK | Medián ceny bazického instrumentu v 16:00 v den expirace opce | 15 | Cena na mezibankovním trhu stanovená jednou z agentur: Reuters, Bloomberg nebo Tenfore |
| EURUSD | Euro vůči Americkému dolaru | 100 000 EUR | EURUSD | Medián ceny bazického instrumentu v 16:00 v den expirace opce | 15 | Cena na mezibankovním trhu stanovená jednou z agentur: Reuters, Bloomberg nebo Tenfore |
| GBPUSD | Britská libra vůči Americkému dolaru | 100 000 GBP | GBPUSD | Medián ceny bazického instrumentu v 16:00 v den expirace opce | 10 | Cena na mezibankovním trhu stanovená jednou z agentur: Reuters, Bloomberg nebo Tenfore |
| USDJPY | Americký dolar vůči Japonskému yenu | 100 000 USD | USDJPY | Medián ceny bazického instrumentu v 16:00 v den expirace opce | 20 | Cena na mezibankovním trhu stanovená jednou z agentur: Reuters, Bloomberg nebo Tenfore |
| USDCHF | Americký dolar vůči Švýcarskému franku | 100 000 USD | USDCHF | Medián ceny bazického instrumentu v 16:00 v den expirace opce | 20 | Cena na mezibankovním trhu stanovená jednou z agentur: Reuters, Bloomberg nebo Tenfore |
| AUDUSD | Australský dolar vůči Americkému dolaru | 100 000 AUD | AUDUSD | Medián ceny bazického instrumentu v 16:00 v den expirace opce | 20 | Cena na mezibankovním trhu stanovená jednou z agentur: Reuters, Bloomberg nebo Tenfore |
| EURCHF | Euro vůči Švýcarskému franku | 100 000 EUR | EURCHF | Medián ceny bazického instrumentu v 16:00 v den expirace opce | 30 | Cena na mezibankovním trhu stanovená jednou z agentur: Reuters, Bloomberg nebo Tenfore |
| EURGBP | Euro vůči Britské libře | 100 000 EUR | EURGBP | Medián ceny bazického instrumentu v 16:00 v den expirace opce | 15 | Cena na mezibankovním trhu stanovená jednou z agentur: Reuters, Bloomberg nebo Tenfore |
| EURJPY | Euro vůči Japonskému yenu | 100 000 EUR | EURJPY | Medián ceny bazického instrumentu v 16:00 v den expirace opce | 10 | Cena na mezibankovním trhu stanovená jednou z agentur: Reuters, Bloomberg nebo Tenfore |
| EURPLN | Euro vůči Polskému zlotému | 100 000 EUR | EURPLN | Medián ceny bazického instrumentu v 16:00 v den expirace opce | 10 | Cena na mezibankovním trhu stanovená jednou z agentur: Reuters, Bloomberg nebo Tenfore |
| GBPJPY | Britská libra vůči Japonskému yenu | 100 000 GBP | GBPJPY | Medián ceny bazického instrumentu v 16:00 v den expirace opce | 10 | Cena na mezibankovním trhu stanovená jednou z agentur: Reuters, Bloomberg nebo Tenfore |
| USDCAD | Americký dolar | 100 000USD | USDCAD | Medián ceny | 20 | Cena na mezibankovním |

| | | | | | | |
|--------|--|-------------|--------|---|----|--|
| | vůči Kanadskému dolaru | | | bazického instrumentu v 16:00 v den expirace opce | | trhu stanovená jednou z agentur: Reuters, Bloomberg nebo Tenfore |
| NZDUSD | Novozélandský dolar vůči Americkému dolaru | 100 000 NZD | NZDUSD | Medián ceny bazického instrumentu v 16:00 v den expirace opce | 20 | Cena na mezibankovním trhu stanovená jednou z agentur: Reuters, Bloomberg nebo Tenfore |
| USDPLN | Americký dolar vůči Polskému zlotému | 100 000 USD | USDPLN | Medián ceny bazického instrumentu v 16:00 v den expirace opce | 10 | Cena na mezibankovním trhu stanovená jednou z agentur: Reuters, Bloomberg nebo Tenfore |

Komodity

| Instrument | Popis instrumentu | Nominální hodnota kontraktu (lot) | Bazický instrument | Referenční cena opce | Max. výše pokynu v lotech ²⁵ | Referenční burza/Referenční zdroj |
|-------------------|--|--|--------------------|---|---|--|
| OIL ¹¹ | Nástroj, jehož cena vychází z tržní hodnoty barelu ropy Brent | Cena barelu ropy Brent * 2000 USD | OIL | Medián ceny bazického instrumentu v 16:00 v den expirace opce | 5 | Intercontinental Exchange (ICE Futures Europe) |
| GOLD | Nástroj, jehož cena vychází z tržní hodnoty trojské unce zlata | Cena trojské unce zlata * 300 USD | GOLD | Medián ceny bazického instrumentu v 16:00 v den expirace opce | 5 | Cena na mezibankovním trhu stanovená jednou z agentur: Reuters, Bloomberg nebo Tenfore |
| COPPER | Nástroj, jehož cena vychází z tržní hodnoty tuny mědi na světových trzích | Cena tuny mědi * 30 USD | COPPER | Medián ceny bazického instrumentu v 16:00 v den expirace opce | 5 | London Metal Exchange (LME) |
| ZINC | Nástroj, jehož cena vychází z tržní hodnoty tuny zinku na světových trzích | Cena tuny zinku * 50 USD | ZINC | Medián ceny bazického instrumentu v 16:00 v den expirace opce | 5 | London Metal Exchange (LME) |
| SILVER | Nástroj, jehož cena vychází z tržní hodnoty trojské unce stříbra | Cena trojské unce stříbra * 18 000 USD | SILVER | Medián ceny bazického instrumentu v 16:00 v den expirace opce | 4 | Cena na mezibankovním trhu stanovená jednou z agentur: Reuters, Bloomberg nebo Tenfore |

Indexy

| Instrument | Popis instrumentu | Nominální hodnota kontraktu (lot) | Bazický instrument | Referenční cena opce | Max. výše pokynu v lotech ²⁵ | Referenční burza/Referenční zdroj |
|----------------------|---|--|--------------------|---|---|------------------------------------|
| W20PLN ¹¹ | Nástroj, jehož cena vychází z kotace futures kontraktu na index WIG20 na burze ve Varšavě | Hodnota futures kontraktu na index * 100 PLN | W20PLN | Medián ceny bazického instrumentu v 16:00 v den expirace opce | 15 | Warsaw Stock Exchange (WSE) |
| US30 ¹¹ | Nástroj, jehož cena vychází z kotace futures | Hodnota futures kontraktu na index * 10 USD | US30 | Medián ceny bazického instrumentu v | 15 | Chicago Mercantile Exchange (CBOT) |



| | | | | | | |
|---------------------|--|--|--------|---|----|-----------------------------------|
| | kontraktu na index DJIA (USA) | | | 16:00 v den expirace opce | | |
| DE30 ¹¹ | Nástroj, jehož cena vychází z kotace futures kontraktu na index DAX30 (Německo) | Hodnota futures kontraktu na index * 20 USD | DE30 | Medián ceny bazického instrumentu v 16:00 v den expirace opce | 10 | EUREX |
| US500 ¹¹ | Nástroj, jehož cena vychází z kotace futures kontraktu na index S&P500 (USA) | Hodnota futures kontraktu na index * 100 USD | US5008 | Medián ceny bazického instrumentu v 16:00 v den expirace opce | 10 | Chicago Mercantile Exchange (CME) |
| UK100 ¹¹ | Nástroj, jehož cena vychází z kotace futures kontraktu na index FTSE100 (Velká Británie) | Hodnota futures kontraktu na index * 20 USD | UK1008 | Medián ceny bazického instrumentu v 16:00 v den expirace opce | 15 | NYSE Euronext (Liffe) |
| EU50 ¹¹ | Nástroj, jehož cena vychází z kotace futures kontraktu na index EUROSTOXX | Hodnota futures kontraktu na index * 50 USD | EU508 | Medián ceny bazického instrumentu v 16:00 v den expirace opce | 10 | EUREX |
| SPA35 ¹¹ | Nástroj, jehož cena vychází z kotace futures kontraktu na index IBEX35 (Španělsko) | Hodnota futures kontraktu na index * 10 USD | SPA358 | Medián ceny bazického instrumentu v 16:00 v den expirace opce | 10 | Meff Renta Variable |

Vanilla opce (Vanilla Options) – spready

Forex

| USDPLN | | | | | | | | | | | | | | |
|-----------------------|--------|--------|--------|--------|--------|--------|--------|--------|--------|--------|--------|--------|---------|--------|
| Počet dní do expirace | 1.VII | | VII.14 | | 14-30 | | 30-62 | | 62-92 | | 92-123 | | 123-184 | |
| Delta | Min | Max | Min | Max | Min | Max | Min | Max | Min | Max | Min | Max | Min | Max |
| do 40% | 0.26 % | 0.67% | 0.25 % | 0.67 % | 0.25 % | 0.86 % | 0.29 % | 1.01 % | 0.32 % | 1.22 % | 0.38 % | 1.26 % | 0.39 % | 1.48 % |
| od 40% do 60% | 0.37 % | 0.82% | 0.46 % | 0.83 % | 0.51 % | 1.10 % | 0.64 % | 1.31 % | 0.74 % | 1.58 % | 0.89 % | 1.63 % | 0.92 % | 1.93 % |
| nad 60% | 0.41 % | 1.22% | 0.56 % | 1.23 % | 0.64 % | 1.61 % | 0.82 % | 1.89 % | 0.97 % | 2.27 % | 1.17 % | 2.34 % | 1.21 % | 2.74 % |
| EURPLN | | | | | | | | | | | | | | |
| Počet dní do expirace | 1.VII | | VII.14 | | 14-30 | | 30-62 | | 62-92 | | 92-123 | | 123-184 | |
| Delta | Min | Max | Min | Max | Min | Max | Min | Max | Min | Max | Min | Max | Min | Max |
| do 40% | 0.18 % | 0.49 % | 0.18% | 0.53 % | 0.19 % | 0.71 % | 0.22% | 0.97 % | 0.29 % | 1.17 % | 0.34 % | 1.26 % | 0.37 % | 1.42 % |
| od 40% do 60% | 0.28 % | 0.60 % | 0.32% | 0.67 % | 0.37 % | 0.91 % | 44.90% | 1.26 % | 0.67 % | 1.53 % | 0.81 % | 1.63 % | 0.87 % | 1.85 % |
| nad 60% | 0.31 % | 0.90 % | 0.39% | 1.00 % | 0.47 % | 1.33 % | 0.64% | 1.83 % | 0.88 % | 2.19 % | 1.06 % | 2.34 % | 1.14 % | 2.63 % |
| EURUSD | | | | | | | | | | | | | | |
| Počet dní do expirace | 1.VII | | VII.14 | | 14-30 | | 30-62 | | 62-92 | | 92-123 | | 123- | |

| | | | | | | | | | | | | | | 184 | |
|-----------------------|-------|-------|-------|--------|-------|-------|-------|-------|-------|-------|-------|-------|--------|-------|---------|
| Delta | Min | Max | Min | Max | Min | Max | Min | Max | Min | Max | Min | Max | Min | Max | |
| do 40% | 0.05% | 0.12% | 0.05% | 0.14% | 0.06% | 0.18% | 0.07% | 0.25% | 0.09% | 0.32% | 0.11% | 0.37% | 0.12% | 0.45% | |
| od 40% do 60% | 0.09% | 0.14% | 0.09% | 0.18% | 0.11% | 0.24% | 0.15% | 0.33% | 0.20% | 0.42% | 0.26% | 0.48% | 0.30% | 0.59% | |
| nad 60% | 0.09% | 0.22% | 0.12% | 0.27% | 0.14% | 0.35% | 0.19% | 0.48% | 0.27% | 0.61% | 0.34% | 0.70% | 0.39% | 0.85% | |
| GBPUSD | | | | | | | | | | | | | | | |
| Počet dní do expirace | 1.VII | | | VII.14 | | | 14-30 | | 30-62 | | 62-92 | | 92-123 | | 123-184 |
| Delta | Min | Max | Min | Max | Min | Max | Min | Max | Min | Max | Min | Max | Min | Max | |
| do 40% | 0.06% | 0.14% | 0.06% | 0.17% | 0.07% | 0.22% | 0.08% | 0.31% | 0.10% | 0.37% | 0.12% | 0.43% | 0.14% | 0.54% | |
| od 40% do 60% | 0.10% | 0.17% | 0.11% | 0.22% | 0.13% | 0.29% | 0.17% | 0.40% | 0.24% | 0.48% | 0.29% | 0.56% | 0.33% | 0.71% | |
| nad 60% | 0.11% | 0.27% | 0.14% | 0.33% | 0.17% | 0.43% | 0.23% | 0.59% | 0.31% | 0.71% | 0.38% | 0.81% | 0.43% | 1.03% | |
| USDCHF | | | | | | | | | | | | | | | |
| Počet dní do expirace | 1.VII | | | VII.14 | | | 14-30 | | 30-62 | | 62-92 | | 92-123 | | 123-184 |
| Delta | Min | Max | Min | Max | Min | Max | Min | Max | Min | Max | Min | Max | Min | Max | |
| do 40% | 0.07% | 0.14% | 0.07% | 0.17% | 0.07% | 0.23% | 0.09% | 0.31% | 0.11% | 0.37% | 0.13% | 0.43% | 0.15% | 0.53% | |
| od 40% do 60% | 0.11% | 0.18% | 0.12% | 0.22% | 0.15% | 0.30% | 0.20% | 0.41% | 0.27% | 0.49% | 0.32% | 0.57% | 0.37% | 0.69% | |
| nad 60% | 0.13% | 0.27% | 0.15% | 0.33% | 0.19% | 0.44% | 0.26% | 0.60% | 0.35% | 0.72% | 0.42% | 0.83% | 0.49% | 1.01% | |
| USDJPY | | | | | | | | | | | | | | | |
| Počet dní do expirace | 1.VII | | | VII.14 | | | 14-30 | | 30-62 | | 62-92 | | 92-123 | | 123-184 |
| Delta | Min | Max | Min | Max | Min | Max | Min | Max | Min | Max | Min | Max | Min | Max | |
| do 40% | 0.06% | 0.16% | 0.06% | 0.19% | 0.06% | 0.26% | 0.07% | 0.37% | 0.10% | 0.45% | 0.11% | 0.52% | 0.12% | 0.64% | |
| od 40% do 60% | 0.10% | 0.19% | 0.10% | 0.24% | 0.13% | 0.34% | 0.17% | 0.49% | 0.23% | 0.59% | 0.25% | 0.68% | 0.29% | 0.84% | |
| nad 60% | 0.13% | 0.30% | 0.13% | 0.36% | 0.16% | 0.50% | 0.21% | 0.71% | 0.30% | 0.86% | 0.33% | 0.98% | 0.38% | 1.20% | |
| EURCHF | | | | | | | | | | | | | | | |
| Počet dní do expirace | 1.VII | | | VII.14 | | | 14-30 | | 30-62 | | 62-92 | | 92-123 | | 123-184 |
| Delta | Min | Max | Min | Max | Min | Max | Min | Max | Min | Max | Min | Max | Min | Max | |
| do 40% | 0.04% | 0.10% | 0.04% | 0.11% | 0.04% | 0.15% | 0.05% | 0.18% | 0.06% | 0.21% | 0.07% | 0.25% | 0.08% | 0.30% | |
| od 40% do 60% | 0.07% | 0.11% | 0.07% | 0.14% | 0.09% | 0.19% | 0.11% | 0.24% | 0.14% | 0.28% | 0.17% | 0.33% | 0.19% | 0.40% | |
| nad 60% | 0.08% | 0.18% | 0.09% | 0.22% | 0.11% | 0.29% | 0.15% | 0.35% | 0.18% | 0.42% | 0.22% | 0.48% | 0.25% | 0.58% | |
| EURJPY | | | | | | | | | | | | | | | |
| Počet dní do expirace | 1.VII | | | VII.14 | | | 14-30 | | 30-62 | | 62-92 | | 92-123 | | 123-184 |
| Delta | Min | Max | Min | Max | Min | Max | Min | Max | Min | Max | Min | Max | Min | Max | |

| | | | | | | | | | | | | | | |
|-----------------------|-------|-------|-------|--------|-------|-------|-------|-------|-------|-------|-------|--------|-------|---------|
| do 40% | 0.07% | 0.18% | 0.07% | 0.22% | 0.08% | 0.31% | 0.09% | 0.42% | 0.11% | 0.51% | 0.13% | 0.58% | 0.15% | 0.72% |
| od 40% do 60% | 0.12% | 0.22% | 0.13% | 0.28% | 0.16% | 0.40% | 0.21% | 0.55% | 0.26% | 0.66% | 0.32% | 0.76% | 0.36% | 0.94% |
| nad 60% | 0.13% | 0.33% | 0.16% | 0.42% | 0.20% | 0.59% | 0.27% | 0.80% | 0.35% | 0.96% | 0.42% | 1.10% | 0.48% | 1.34% |
| GBPJPY | | | | | | | | | | | | | | |
| Počet dní do expirace | 1.VII | | | VII.14 | | 14-30 | | 30-62 | | 62-92 | | 92-123 | | 123-184 |
| Delta | Min | Max | Min | Max | Min | Max | Min | Max | Min | Max | Min | Max | Min | Max |
| do 40% | 0.09% | 0.22% | 0.09% | 0.27% | 0.10% | 0.37% | 0.11% | 0.35% | 0.14% | 0.64% | 0.17% | 0.74% | 0.19% | 0.90% |
| od 40% do 60% | 0.16% | 0.27% | 0.16% | 0.34% | 0.20% | 0.48% | 0.24% | 0.66% | 0.33% | 0.83% | 0.40% | 0.96% | 0.46% | 1.18% |
| nad 60% | 0.17% | 0.42% | 0.20% | 0.51% | 0.25% | 0.71% | 0.32% | 0.97% | 0.44% | 1.21% | 0.53% | 1.39% | 0.60% | 1.69% |
| AUDUSD | | | | | | | | | | | | | | |
| Počet dní do expirace | 1.VII | | | VII.14 | | 14-30 | | 30-62 | | 62-92 | | 92-123 | | 123-184 |
| Delta | Min | Max | Min | Max | Min | Max | Min | Max | Min | Max | Min | Max | Min | Max |
| do 40% | 0.08% | 0.18% | 0.08% | 0.22% | 0.08% | 0.29% | 0.09% | 0.41% | 0.12% | 0.49% | 0.14% | 0.57% | 0.17% | 0.70% |
| od 40% do 60% | 0.13% | 0.22% | 0.14% | 0.28% | 0.17% | 0.37% | 0.21% | 0.54% | 0.29% | 0.65% | 0.34% | 0.75% | 0.40% | 0.91% |
| nad 60% | 0.14% | 0.34% | 0.17% | 0.41% | 0.21% | 0.55% | 0.27% | 0.78% | 0.38% | 0.94% | 0.45% | 1.08% | 0.52% | 1.31% |
| USDCAD | | | | | | | | | | | | | | |
| Počet dní do expirace | 1.VII | | | VII.14 | | 14-30 | | 30-62 | | 62-92 | | 92-123 | | 123-184 |
| Delta | Min | Max | Min | Max | Min | Max | Min | Max | Min | Max | Min | Max | Min | Max |
| do 40% | 0.08% | 0.17% | 0.08% | 0.20% | 0.08% | 0.27% | 0.10% | 0.37% | 0.13% | 0.42% | 0.14% | 0.48% | 0.16% | 0.59% |
| od 40% do 60% | 0.13% | 0.21% | 0.14% | 0.26% | 0.17% | 0.35% | 0.22% | 0.48% | 0.30% | 0.55% | 0.34% | 0.63% | 0.39% | 0.78% |
| nad 60% | 0.14% | 0.32% | 0.17% | 0.39% | 0.21% | 0.52% | 0.28% | 0.70% | 0.39% | 0.80% | 0.45% | 0.92% | 0.52% | 1.12% |
| EURGBP | | | | | | | | | | | | | | |
| Počet dní do expirace | 1.VII | | | VII.14 | | 14-30 | | 30-62 | | 62-92 | | 92-123 | | 123-184 |
| Delta | Min | Max | Min | Max | Min | Max | Min | Max | Min | Max | Min | Max | Min | Max |
| do 40% | 0.05% | 0.13% | 0.05% | 0.15% | 0.06% | 0.21% | 0.07% | 0.27% | 0.09% | 0.34% | 0.11% | 0.39% | 0.12% | 0.46% |
| od 40% do 60% | 0.08% | 0.15% | 0.10% | 0.19% | 0.12% | 0.27% | 0.15% | 0.36% | 0.21% | 0.45% | 0.25% | 0.52% | 0.29% | 0.60% |
| nad 60% | 0.09% | 0.24% | 0.12% | 0.29% | 0.15% | 0.40% | 0.20% | 0.53% | 0.28% | 0.66% | 0.33% | 0.75% | 0.38% | 0.88% |
| NZDUSD | | | | | | | | | | | | | | |
| Počet dní do expirace | 1.VII | | | VII.14 | | 14-30 | | 30-62 | | 62-92 | | 92-123 | | 123-184 |
| Delta | Min | Max | Min | Max | Min | Max | Min | Max | Min | Max | Min | Max | Min | Max |
| do 40% | 0.10% | 0.22% | 0.10% | 0.26% | 0.10% | 0.34% | 0.11% | 0.49% | 0.15% | 0.59% | 0.17% | 0.68% | 0.20% | 0.84% |
| od 40% | 0.15% | 0.27% | 0.17% | 0.33% | 0.20% | 0.44% | 0.25% | 0.64% | 0.34% | 0.77% | 0.41% | 0.89% | 0.47% | 1.09% |

| | | | | | | | | | | | | | | | |
|-----------------------|-------|-------|-------|--------|-------|-------|-------|-------|-------|-------|-------|-------|--------|-------|---------|
| do 60% | | % | | % | % | % | | % | % | % | % | % | % | % | |
| nad 60% | 0.17% | 0.42% | 0.21% | 0.49% | 0.25% | 0.65% | 0.32% | 0.93% | 0.45% | 1.12% | 0.54% | 1.28% | 0.62% | 1.56% | |
| USDCZK | | | | | | | | | | | | | | | |
| Počet dní do expirace | 1.VII | | | VII.14 | | | 14-30 | | 30-62 | | 62-92 | | 92-123 | | 123-184 |
| Delta | Min | Max | Min | Max | Min | Max | Min | Max | Min | Max | Min | Max | Min | Max | |
| do 40% | 0.25% | 0.67% | 0.25% | 0.77% | 0.26% | 0.95% | 0.29% | 1.20% | 0.35% | 1.28% | 0.37% | 1.33% | 0.38% | 1.59% | |
| od 40% do 60% | 0.37% | 0.81% | 0.46% | 0.97% | 0.52% | 1.21% | 0.64% | 1.55% | 0.81% | 1.66% | 0.86% | 1.73% | 0.89% | 2.05% | |
| nad 60% | 0.41% | 1.21% | 0.56% | 1.42% | 0.66% | 1.75% | 0.82% | 2.22% | 1.05% | 2.37% | 1.12% | 2.46% | 1.17% | 2.89% | |
| EURCZK | | | | | | | | | | | | | | | |
| Počet dní do expirace | 1.VII | | | VII.14 | | | 14-30 | | 30-62 | | 62-92 | | 92-123 | | 123-184 |
| Delta | Min | Max | Min | Max | Min | Max | Min | Max | Min | Max | Min | Max | Min | Max | |
| do 40% | 0.21% | 0.54% | 0.21% | 0.59% | 0.21% | 0.69% | 0.22% | 0.84% | 0.26% | 0.90% | 0.27% | 0.95% | 0.28% | 0.99% | |
| od 40% do 60% | 0.33% | 0.65% | 0.38% | 0.75% | 0.42% | 0.88% | 0.49% | 1.10% | 0.60% | 1.17% | 0.64% | 1.24% | 0.67% | 1.30% | |
| nad 60% | 0.37% | 0.98% | 0.47% | 1.10% | 0.53% | 1.29% | 0.63% | 1.59% | 0.78% | 1.70% | 0.83% | 1.78% | 0.88% | 1.87% | |

Komodity

| | | | | | | | | | | | | | | | |
|-----------------------|-------|-------|-------|--------|-------|-------|-------|-------|-------|-------|-------|-------|--------|-------|---------|
| GOLD | | | | | | | | | | | | | | | |
| Počet dní do expirace | 1.VII | | | VII.14 | | | 14-30 | | 30-62 | | 62-92 | | 92-123 | | 123-184 |
| Delta | Min | Max | Min | Max | Min | Max | Min | Max | Min | Max | Min | Max | Min | Max | |
| do 40% | 0.21% | 0.49% | 0.21% | 0.54% | 0.21% | 0.68% | 0.21% | 0.88% | 0.29% | 0.99% | 0.32% | 1.06% | 0.34% | 1.41% | |
| od 40% do 60% | 0.29% | 0.60% | 0.38% | 0.68% | 0.42% | 0.87% | 0.52% | 1.14% | 0.67% | 1.29% | 0.76% | 1.38% | 0.81% | 1.83% | |
| nad 60% | 0.32% | 0.90% | 0.46% | 1.02% | 0.53% | 1.27% | 0.68% | 1.64% | 0.88% | 1.85% | 0.99% | 1.98% | 1.07% | 2.59% | |
| SILVER | | | | | | | | | | | | | | | |
| Počet dní do expirace | 1.VII | | | VII.14 | | | 14-30 | | 30-62 | | 62-92 | | 92-123 | | 123-184 |
| Delta | Min | Max | Min | Max | Min | Max | Min | Max | Min | Max | Min | Max | Min | Max | |
| do 40% | 0.32% | 0.85% | 0.32% | 1.07% | 0.36% | 1.10% | 0.41% | 1.37% | 0.49% | 1.47% | 0.51% | 1.61% | 0.56% | 1.83% | |
| od 40% do 60% | 0.47% | 1.03% | 0.58% | 1.34% | 0.72% | 1.40% | 0.89% | 1.76% | 1.10% | 1.90% | 1.18% | 2.08% | 1.29% | 2.37% | |
| nad 60% | 0.52% | 1.52% | 0.70% | 1.94% | 0.91% | 2.02% | 1.13% | 2.50% | 1.42% | 2.69% | 1.53% | 2.94% | 1.68% | 3.31% | |
| COPPER | | | | | | | | | | | | | | | |
| Počet dní do expirace | 1.VII | | | VII.14 | | | 14-30 | | 30-62 | | 62-92 | | 92-123 | | 123-184 |
| Delta | Min | Max | Min | Max | Min | Max | Min | Max | Min | Max | Min | Max | Min | Max | |
| do 40% | 0.35% | 0.85% | 0.35% | 1.01% | 0.38% | 1.23% | 0.42% | 1.49% | 0.53% | 1.79% | 0.63% | 2.09% | 0.73% | 2.38% | |
| od 40% | 0.53% | 1.03% | 0.62% | 1.26% | 0.74% | 1.56% | 0.90% | 1.91% | 1.19% | 2.29% | 1.42% | 2.67% | 1.65% | 3.03% | |

| | | | | | | | | | | | | | | | |
|-----------------------|-------|-------|-------|--------|-------|-------|-------|-------|-------|---------|-------|-------|--------|-------|---------|
| do 60% | % | | % | % | % | % | % | % | % | % | % | % | % | % | % |
| nad 60% | 0.78% | 1.44% | 0.98% | 1.74% | 1.18% | 2.28% | 1.53% | 2.87% | 1.92% | 3.10% | 2.07% | 3.46% | 2.31% | 4.05% | |
| ZINC | | | | | | | | | | | | | | | |
| Počet dní do expirace | 1.VII | | | VII.14 | | | 14-30 | | 30-62 | | 62-92 | | 92-123 | | 123-184 |
| Delta | Min | Max | Min | Max | Min | Max | Min | Max | Min | Max | Min | Max | Min | Max | |
| do 40% | 0.34% | 0.82% | 0.34% | 0.85% | 0.35% | 1.07% | 0.40% | 1.40% | 0.50% | 159.00% | 0.56% | 1.81% | 0.63% | 2.14% | |
| od 40% do 60% | 0.52% | 0.99% | 0.60% | 1.07% | 0.69% | 1.37% | 0.86% | 1.80% | 1.12% | 2.05% | 1.27% | 2.32% | 1.44% | 2.74% | |
| nad 60% | 0.57% | 1.46% | 0.73% | 1.56% | 0.87% | 1.97% | 1.10% | 2.55% | 1.45% | 2.88% | 1.64% | 3.24% | 1.86% | 3.79% | |
| OIL | | | | | | | | | | | | | | | |
| Počet dní do expirace | 1.VII | | | VII.14 | | | 14-30 | | 30-62 | | 62-92 | | 92-123 | | 123-184 |
| Delta | Min | Max | Min | Max | Min | Max | Min | Max | Min | Max | Min | Max | Min | Max | |
| do 40% | 0.25% | 0.55% | 0.25% | 0.63% | 0.26% | 0.79% | 0.29% | 1.04% | 0.37% | 1.21% | 0.42% | 1.41% | 0.49% | 1.71% | |
| od 40% do 60% | 0.36% | 0.67% | 0.45% | 0.79% | 0.51% | 1.01% | 0.63% | 1.34% | 0.84% | 1.56% | 0.97% | 1.81% | 1.12% | 2.19% | |
| nad 60% | 0.39% | 1.00% | 0.55% | 1.16% | 0.64% | 1.45% | 0.81% | 1.91% | 1.08% | 2.20% | 1.26% | 2.54% | 1.45% | 3.03% | |

Indexy

| | | | | | | | | | | | | | | | |
|-----------------------|-------|-------|-------|--------|-------|-------|-------|-------|-------|-------|-------|-------|--------|-------|---------|
| US30 | | | | | | | | | | | | | | | |
| Počet dní do expirace | 1.VII | | | VII.14 | | | 14-30 | | 30-62 | | 62-92 | | 92-123 | | 123-184 |
| Delta | Min | Max | Min | Max | Min | Max | Min | Max | Min | Max | Min | Max | Min | Max | |
| do 40% | 0.20% | 0.49% | 0.20% | 0.55% | 0.20% | 0.69% | 0.23% | 0.87% | 0.26% | 1.05% | 0.31% | 1.22% | 0.36% | 1.51% | |
| od 40% do 60% | 0.29% | 0.60% | 0.36% | 0.69% | 0.40% | 0.88% | 0.50% | 1.13% | 0.60% | 1.36% | 0.73% | 1.58% | 0.84% | 1.95% | |
| nad 60% | 0.32% | 0.90% | 0.44% | 1.02% | 0.51% | 1.29% | 0.64% | 1.63% | 0.79% | 1.96% | 0.95% | 2.25% | 1.10% | 2.74% | |
| DE30 | | | | | | | | | | | | | | | |
| Počet dní do expirace | 1.VII | | | VII.14 | | | 14-30 | | 30-62 | | 62-92 | | 92-123 | | 123-184 |
| Delta | Min | Max | Min | Max | Min | Max | Min | Max | Min | Max | Min | Max | Min | Max | |
| do 40% | 0.25% | 0.61% | 0.25% | 0.67% | 0.25% | 0.80% | 0.25% | 1.03% | 0.30% | 1.10% | 0.31% | 1.27% | 0.36% | 1.58% | |
| od 40% do 60% | 0.36% | 0.74% | 0.45% | 0.84% | 0.50% | 1.03% | 0.56% | 1.34% | 0.68% | 1.43% | 0.73% | 1.65% | 0.84% | 2.04% | |
| nad 60% | 0.40% | 1.11% | 0.55% | 1.24% | 0.63% | 1.50% | 0.72% | 1.92% | 0.89% | 2.04% | 0.95% | 2.34% | 1.10% | 2.86% | |
| WIG20 | | | | | | | | | | | | | | | |

| Počet dní do expirace | 1.VII | | VII.14 | | 14-30 | | 30-62 | | 62-92 | | 92-123 | | 123-184 | |
|-----------------------|-------|-------|--------|-------|-------|-------|-------|-------|-------|-------|--------|-------|---------|-------|
| Delta | Min | Max | Min | Max | Min | Max | Min | Max | Min | Max | Min | Max | Min | Max |
| do 40% | 0.19% | 0.42% | 0.19% | 0.48% | 0.20% | 0.60% | 0.22% | 0.85% | 0.29% | 1.06% | 0.35% | 1.24% | 0.41% | 1.55% |
| od 40% do 60% | 0.30% | 0.51% | 0.34% | 0.61% | 0.39% | 0.77% | 0.48% | 1.09% | 0.65% | 1.37% | 0.81% | 1.59% | 0.94% | 1.98% |
| nad 60% | 0.33% | 0.76% | 0.41% | 0.89% | 0.49% | 1.11% | 0.62% | 1.56% | 0.84% | 1.92% | 1.05% | 2.21% | 1.21% | 2.71% |

US500

| Počet dní do expirace | 1.VII | | VII.14 | | 14-30 | | 30-62 | | 62-92 | | 92-123 | | 123-184 | |
|-----------------------|-------|-------|--------|-------|-------|-------|-------|-------|-------|-------|--------|-------|---------|-------|
| Delta | Min | Max | Min | Max | Min | Max | Min | Max | Min | Max | Min | Max | Min | Max |
| do 40% | 0.20% | 0.49% | 0.20% | 0.55% | 0.20% | 0.64% | 0.21% | 0.93% | 0.28% | 1.12% | 33.00% | 1.30% | 0.38% | 1.62% |
| od 40% do 60% | 0.31% | 0.60% | 0.36% | 0.69% | 0.40% | 0.83% | 0.47% | 1.20% | 0.64% | 1.46% | 0.78% | 1.69% | 0.89% | 2.09% |
| nad 60% | 0.34% | 0.90% | 0.44% | 1.02% | 0.51% | 1.21% | 0.61% | 1.73% | 0.84% | 2.08% | 1.01% | 2.40% | 1.17% | 2.92% |

US500

| Počet dní do expirace | 1.VII | | VII.14 | | 14-30 | | 30-62 | | 62-92 | | 92-123 | | 123-184 | |
|-----------------------|-------|-------|--------|-------|-------|-------|-------|-------|-------|-------|--------|-------|---------|-------|
| Delta | Min | Max | Min | Max | Min | Max | Min | Max | Min | Max | Min | Max | Min | Max |
| do 40% | 0.20% | 0.49% | 0.20% | 0.55% | 0.20% | 0.64% | 0.21% | 0.93% | 0.28% | 1.12% | 33.00% | 1.30% | 0.38% | 1.62% |
| od 40% do 60% | 0.31% | 0.60% | 0.36% | 0.69% | 0.40% | 0.83% | 0.47% | 1.20% | 0.64% | 1.46% | 0.78% | 1.69% | 0.89% | 2.09% |
| nad 60% | 0.34% | 0.90% | 0.44% | 1.02% | 0.51% | 1.21% | 0.61% | 1.73% | 0.84% | 2.08% | 1.01% | 2.40% | 1.17% | 2.92% |

EU50

| Počet dní do expirace | 1.VII | | VII.14 | | 14-30 | | 30-62 | | 62-92 | | 92-123 | | 123-184 | |
|-----------------------|-------|-------|--------|-------|-------|-------|-------|-------|-------|-------|--------|-------|---------|-------|
| Delta | Min | Max | Min | Max | Min | Max | Min | Max | Min | Max | Min | Max | Min | Max |
| do 40% | 0.27% | 0.65% | 0.26% | 0.69% | 0.26% | 0.87% | 0.28% | 1.07% | 0.31% | 1.18% | 0.33% | 1.37% | 0.38% | 1.69% |
| od 40% do 60% | 0.39% | 0.79% | 0.48% | 0.86% | 0.51% | 1.11% | 0.60% | 1.38% | 0.70% | 1.52% | 0.78% | 1.77% | 0.89% | 2.18% |

| | | | | | | | | | | | | | | | |
|-----------------------|-------|-------|-------|---------|-------|-------|-------|-------|-------|-------|-------|-------|--------|---------|---------|
| nad 60% | 0.43% | 1.18% | 0.59% | 1.27% | 0.64% | 1.61% | 0.78% | 1.98% | 0.92% | 2.17% | 1.01% | 2.50% | 1.17% | 305.00% | |
| UK100 | | | | | | | | | | | | | | | |
| Počet dní do expirace | 1.VII | | | VII.14 | | | 14-30 | | 30-62 | | 62-92 | | 92-123 | | 123-184 |
| Delta | Min | Max | Min | Max | Min | Max | Min | Max | Min | Max | Min | Max | Min | Max | |
| do 40% | 0.29% | 0.71% | 0.29% | 0.83% | 0.29% | 0.96% | 0.29% | 1.10% | 0.32% | 1.14% | 0.32% | 1.23% | 0.34% | 1.52% | |
| od 40% do 60% | 0.46% | 0.86% | 0.52% | 1.03% | 0.58% | 1.22% | 0.63% | 1.42% | 0.73% | 1.47% | 0.75% | 1.59% | 0.81% | 1.96% | |
| nad 60% | 0.50% | 1.27% | 0.64% | 1.51% | 0.73% | 1.76% | 0.82% | 2.03% | 0.94% | 2.11% | 0.98% | 2.27% | 1.06% | 2.76% | |
| SPA35 | | | | | | | | | | | | | | | |
| Počet dní do expirace | 1.VII | | | VII.14 | | | 14-30 | | 30-62 | | 62-92 | | 92-123 | | 123-184 |
| Delta | Min | Max | Min | Max | Min | Max | Min | Max | Min | Max | Min | Max | Min | Max | |
| do 40% | 0.21% | 0.46% | 0.20% | 0.4800% | 0.20% | 0.58% | 0.21% | 0.73% | 0.24% | 0.88% | 0.29% | 1.02% | 0.34% | 1.27% | |
| od 40% do 60% | 0.33% | 0.56% | 0.37% | 0.61% | 0.39% | 0.74% | 0.47% | 0.94% | 0.56% | 1.14% | 0.68% | 1.32% | 0.78% | 1.64% | |
| nad 60% | 0.36% | 0.83% | 0.45% | 0.90% | 0.49% | 1.08% | 0.60% | 1.36% | 0.73% | 1.63% | 0.88% | 1.88% | 1.02% | 2.29% | |

Evropské binární opce (European Digital Options)

Forex

| Instrument | Popis instrumentu | Bazický instrument | Referenční cena opce | Min. velikost pozice (jako nominální hodnota výplaty v USD) ²⁹ | Max. velikost pozice (jako nominální hodnota výplaty v USD) ²⁹ | Referenční burza/Referenční zdroj |
|------------|--------------------------------------|--------------------|---|---|---|--|
| EURCZK | Euro vůči České koruně | EURCZK | Medián ceny bazického instrumentu v 16:00 v den expirace opce | 100 | 5000 | Cena na mezibankovním trhu stanovená jednou z agentur: Reuters, Bloomberg nebo Tenfore |
| USDCZK | Americký dolar vůči České koruně | USDCZK | Medián ceny bazického instrumentu v 16:00 v den expirace opce | 100 | 5000 | Cena na mezibankovním trhu stanovená jednou z agentur: Reuters, Bloomberg nebo Tenfore |
| EURUSD | Euro vůči Americkému dolaru | EURUSD | Medián ceny bazického instrumentu v 16:00 v den expirace opce | 50 | 5000 | Cena na mezibankovním trhu stanovená jednou z agentur: Reuters, Bloomberg nebo Tenfore |
| GBPUSD | Britská libra vůči Americkému dolaru | GBPUSD | Medián ceny bazického instrumentu v | 50 | 5000 | Cena na mezibankovním trhu stanovená jednou z agentur: Reuters, |

| | | | | | | |
|--------|--|--------|---|-----|------|--|
| | | | 16:00 v den expirace opce | | | Bloomberg nebo Tenfore |
| USDJPY | Americký dolar vůči Japonskému yenu | USDJPY | Medián ceny bazického instrumentu v 16:00 v den expirace opce | 50 | 5000 | Cena na mezibankovním trhu stanovená jednou z agentur: Reuters, Bloomberg nebo Tenfore |
| USDCHF | Americký dolar vůči Švýcarskému franku | USDCHF | Medián ceny bazického instrumentu v 16:00 v den expirace opce | 50 | 5000 | Cena na mezibankovním trhu stanovená jednou z agentur: Reuters, Bloomberg nebo Tenfore |
| AUDUSD | Australský dolar vůči Americkému dolaru | AUDUSD | Medián ceny bazického instrumentu v 16:00 v den expirace opce | 50 | 5000 | Cena na mezibankovním trhu stanovená jednou z agentur: Reuters, Bloomberg nebo Tenfore |
| EURCHF | Euro vůči Švýcarskému franku | EURCHF | Medián ceny bazického instrumentu v 16:00 v den expirace opce | 50 | 5000 | Cena na mezibankovním trhu stanovená jednou z agentur: Reuters, Bloomberg nebo Tenfore |
| EURGBP | Euro vůči Britské libře | EURGBP | Medián ceny bazického instrumentu v 16:00 v den expirace opce | 50 | 5000 | Cena na mezibankovním trhu stanovená jednou z agentur: Reuters, Bloomberg nebo Tenfore |
| EURJPY | Euro vůči Japonskému yenu | EURJPY | Medián ceny bazického instrumentu v 16:00 v den expirace opce | 50 | 5000 | Cena na mezibankovním trhu stanovená jednou z agentur: Reuters, Bloomberg nebo Tenfore |
| EURPLN | Euro vůči Polskému zlotému | EURPLN | Medián ceny bazického instrumentu v 16:00 v den expirace opce | 100 | 5000 | Cena na mezibankovním trhu stanovená jednou z agentur: Reuters, Bloomberg nebo Tenfore |
| GBPJPY | Britská libra vůči Japonskému yenu | GBPJPY | Medián ceny bazického instrumentu v 16:00 v den expirace opce | 50 | 5000 | Cena na mezibankovním trhu stanovená jednou z agentur: Reuters, Bloomberg nebo Tenfore |
| USDCAD | Americký dolar vůči Kanadskému dolaru | USDCAD | Medián ceny bazického instrumentu v 16:00 v den expirace opce | 50 | 5000 | Cena na mezibankovním trhu stanovená jednou z agentur: Reuters, Bloomberg nebo Tenfore |
| NZDUSD | Novozélandský dolar vůči Americkému dolaru | NZDUSD | Medián ceny bazického instrumentu v 16:00 v den expirace opce | 50 | 5000 | Cena na mezibankovním trhu stanovená jednou z agentur: Reuters, Bloomberg nebo Tenfore |
| USDPLN | Americký dolar vůči Polskému zlotému | USDPLN | Medián ceny bazického instrumentu v 16:00 v den expirace opce | 100 | 5000 | Cena na mezibankovním trhu stanovená jednou z agentur: Reuters, Bloomberg nebo Tenfore |

Komodity



○

| Instrument | Popis instrumentu | Bazický instrument | Referenční cena opce | Min. velikost pozice (jako nominální hodnota výplaty v USD) ²⁹ | Max. velikost pozice (jako nominální hodnota výplaty v USD) ²⁹ | Referenční burza/Referenční zdroj |
|-------------------|--|--------------------|---|---|---|--|
| OIL ¹¹ | Nástroj, jehož cena vychází z tržní hodnoty barelu ropy Brent | OIL | Medián ceny bazického instrumentu v 16:00 v den expirace opce | 100 | 5000 | Intercontinental Exchange (ICE Futures Europe) |
| GOLD | Nástroj, jehož cena vychází z tržní hodnoty trojské unce zlata | GOLD | Medián ceny bazického instrumentu v 16:00 v den expirace opce | 100 | 5000 | Cena na mezibankovním trhu stanovená jednou z agentur: Reuters, Bloomberg nebo Tenfore |
| COPPER | Nástroj, jehož cena vychází z tržní hodnoty tuny mědi na světových trzích | COPPER | Medián ceny bazického instrumentu v 16:00 v den expirace opce | 100 | 5000 | London Metal Exchange (LME) |
| ZINC | Nástroj, jehož cena vychází z tržní hodnoty tuny zinku na světových trzích | ZINC | Medián ceny bazického instrumentu v 16:00 v den expirace opce | 100 | 5000 | London Metal Exchange (LME) |
| SILVER | Nástroj, jehož cena vychází z tržní hodnoty trojské unce stříbra | SILVER | Medián ceny bazického instrumentu v 16:00 v den expirace opce | 100 | 5000 | Cena na mezibankovním trhu stanovená jednou z agentur: Reuters, Bloomberg nebo Tenfore |

Indexy

| Instrument | Popis instrumentu | Bazický instrument | Referenční cena opce | Min. velikost pozice (jako nominální hodnota výplaty v USD) ²⁹ | Max. velikost pozice (jako nominální hodnota výplaty v USD) ²⁹ | Referenční burza/Referenční zdroj |
|----------------------|---|--------------------|---|---|---|------------------------------------|
| W20PLN ¹¹ | Nástroj, jehož cena vychází z kotace futures kontraktu na index WIG20 na burze ve Varšavě | W20PLN | Medián ceny bazického instrumentu v 16:00 v den expirace opce | 50 | 5000 | Warsaw Stock Exchange (WSE) |
| US30 ¹¹ | Nástroj, jehož cena vychází z kotace futures kontraktu na index DJIA (USA) | US30 | Medián ceny bazického instrumentu v 16:00 v den expirace opce | 50 | 5000 | Chicago Mercantile Exchange (CBOT) |
| DE30 ¹¹ | Nástroj, jehož cena vychází z | DE30 | Medián ceny bazického | 50 | 5000 | EUREX |



| | | | | | | |
|---------------------|---|-------|---|-----|------|-----------------------------------|
| | kotace futures kontraktu na index DAX30 (Německo) | | instrumentu v 16:00 v den expirace opce | | | |
| US500 ¹¹ | Nástroj, jehož cena vychází z kotace futures kontraktu na index S&P500 (USA) | US500 | Medián ceny bazického instrumentu v 16:00 v den expirace opce | 50 | 5000 | Chicago Mercantile Exchange (CME) |
| UK100 ¹¹ | Nástroj, jehož cena vychází z kotace futures kontraktu na index FTSE100 (V. Británie) | UK100 | Medián ceny bazického instrumentu v 16:00 v den expirace opce | 50 | 5000 | NYSE Euronext (Liffe) |
| EU50 ¹¹ | Nástroj, jehož cena vychází z kotace futures kontraktu na index EUROSTOXX | EU50 | Medián ceny bazického instrumentu v 16:00 v den expirace opce | 50 | 5000 | EUREX |
| SPA35 ¹¹ | Nástroj, jehož cena vychází z kotace futures kontraktu na index IBEX35 (Španělsko) | SPA35 | Medián ceny bazického instrumentu v 16:00 v den expirace opce | 100 | 5000 | Meff Renta Variable |

Evropské binární opce (European Digital Options) – spready

Forex

| Instrument | Popis instrumentu | Minimální spread | Maximální spread |
|------------|--|------------------|------------------|
| USDPLN | Americký dolar vůči Polskému zlotému | 5 | 12 |
| EURPLN | Euro vůči Polskému zlotému | 5 | 12 |
| EURUSD | Euro vůči Americkému dolaru | 3 | 9 |
| GBPUSD | Britská libra vůči Americkému dolaru | 3 | 9 |
| USDCHF | Americký dolar vůči Švýcarskému franku | 3 | 9 |
| USDJPY | Americký dolar vůči Japonskému jenu | 3 | 9 |
| EURCHF | Euro vůči Švýcarskému franku | 4 | 10 |
| EURJPY | Euro vůči Japonskému jenu | 3 | 9 |
| GBPJPY | Britská libra vůči Japonskému jenu | 4 | 10 |
| AUDUSD | Australský dolar vůči Americkému dolaru | 4 | 10 |
| USDCAD | Americký dolar vůči Kanadskému dolaru | 4 | 10 |
| EURGBP | Euro vůči Britské libře | 4 | 10 |
| NZDUSD | Novozélandský dolar vůči Americkému dolaru | 4 | 10 |
| USDCZK | Americký dolar vůči České koruně | 5 | 12 |
| EURCZK | Euro vůči České koruně | 5 | 12 |

Komodity

| Instrument | Popis instrumentu | Minimální spread | Maximální spread |
|------------|--|------------------|------------------|
| GOLD | Nástroj, jehož cena vychází z tržní hodnoty trojské unce zlata | 5 | 12 |













| | | | |
|-------------------|--|---|----|
| SILVER | Nástroj, jehož cena vychází z tržní hodnoty trojské unce stříbra | 5 | 12 |
| COPPER | Nástroj, jehož cena vychází z tržní hodnoty tuny mědi na světových trzích | 5 | 12 |
| ZINC | Nástroj, jehož cena vychází z tržní hodnoty tuny zinku na světových trzích | 5 | 12 |
| OIL ¹¹ | Nástroj, jehož cena vychází z tržní hodnoty barelu ropy Brent | 4 | 10 |































Indexy

| Instrument | Popis instrumentu | Minimální spread | Maximální spread |
|----------------------|---|------------------|------------------|
| W20PLN ¹¹ | Nástroj, jehož cena vychází z kotace futures kontraktu na index WIG20 na burze ve Varšavě | 4 | 10 |
| US30 ¹¹ | Nástroj, jehož cena vychází z kotace futures kontraktu na index DJIA (USA) | 4 | 10 |
| US500 ¹¹ | Nástroj, jehož cena vychází z kotace futures kontraktu na index S&P500 (USA) | 4 | 10 |
| DE30 ¹¹ | Nástroj, jehož cena vychází z kotace futures kontraktu na index DAX30 (Německo) | 4 | 10 |
| UK100 ¹¹ | Nástroj, jehož cena vychází z kotace futures kontraktu na index FTSE100 (V. Británie) | 5 | 12 |
| EU50 ¹¹ | Nástroj, jehož cena vychází z kotace futures kontraktu na index EUROSTOXX | 4 | 10 |
| SPA35 ¹¹ | Nástroj, jehož cena vychází z kotace futures kontraktu na index IBEX35 (Španělsko) | 5 | 12 |

Equity CFD *

Warsaw Stock Exchange (WSE)

| Instrument | Popis instrumentu | Počet akcií na 1 lot | Min. velikost pozice v lotech ^{2, 10} | Možnost obchodování na krátko | Maržový požadavek (%) | Analýza akcie | Analýza akcie |
|------------|---|----------------------|--|-------------------------------|-----------------------|---|---|
| ACP.PL | Instrument, jehož cena vychází z tržní hodnoty akcie společnosti Asseco Poland S.A. (Varšava) | 1 | 1 | ne | 15 |  |  |
| AGO.PL | Instrument, jehož cena vychází z tržní hodnoty akcie společnosti Agora S.A. (Varšava) | 1 | 1 | ne | 25 |  |  |
| BIO.PL | Instrument, jehož cena vychází z tržní hodnoty akcie společnosti Bioton S.A. (Varšava) | 1 | 1 | ne | 25 |  |  |
| BRE.PL | Instrument, jehož cena vychází z tržní hodnoty akcie společnosti BRE Bank S.A. (Varšava) | 1 | 1 | ne | 15 |  |  |
| BZW.PL | Instrument, jehož cena vychází z tržní hodnoty akcie společnosti Bank Zachodni WBK S.A. (Varšava) | 1 | 1 | ne | 15 |  |  |
| CEZ.PL | Instrument, jehož cena vychází z tržní hodnoty akcie společnosti CEZ | 1 | 1 | ne | 15 |  |  |

| | | | | | | | |
|--------|--|---|---|----|----|---|---|
| | AS (Varšava) | | | | | | |
| CPS.PL | Instrument, jehož cena vychází z tržní hodnoty akcie společnosti Cyfrowy Polsat S.A. (Varšava) | 1 | 1 | ne | 25 |  |  |
| CST.PL | Instrument, jehož cena vychází z tržní hodnoty akcie společnosti Cersanit S.A. (Varšava) | 1 | 1 | ne | 25 |  |  |
| GTC.PL | Instrument, jehož cena vychází z tržní hodnoty akcie společnosti Globe Trade Centre S.A. (Varšava) | 1 | 1 | ne | 25 |  |  |
| GTN.PL | Instrument, jehož cena vychází z tržní hodnoty akcie společnosti Getin Holding S.A. (Varšava) | 1 | 1 | ne | 15 |  |  |
| KGH.PL | Instrument, jehož cena vychází z tržní hodnoty akcie společnosti KGHM Polska Miedz S.A. (Varšava) | 1 | 1 | ne | 15 |  |  |
| LTS.PL | Instrument, jehož cena vychází z tržní hodnoty akcie společnosti Grupa Lotos S.A. (Varšava) | 1 | 1 | ne | 15 |  |  |
| PBG.PL | Instrument, jehož cena vychází z tržní hodnoty akcie společnosti PBG S.A. (Varšava) | 1 | 1 | ne | 25 |  |  |
| PEO.PL | Instrument, jehož cena vychází z tržní hodnoty akcie společnosti Bank Pekao S.A. (Varšava) | 1 | 1 | ne | 10 |  |  |
| PGE.PL | Instrument, jehož cena vychází z tržní hodnoty akcie společnosti Polska Grupa Energetyczna SA (Varšava) | 1 | 1 | ne | 10 |  |  |
| PGN.PL | Instrument, jehož cena vychází z tržní hodnoty akcie společnosti Polskie Gornictwo Naftowe i Gazownictwo S.A. (Varšava) | 1 | 1 | ne | 15 |  |  |
| PKN.PL | Instrument, jehož cena vychází z tržní hodnoty akcie společnosti Polski Koncern Naftowy Orlen S.A. (Varšava) | 1 | 1 | ne | 10 |  |  |
| PKO.PL | Instrument, jehož cena vychází z tržní hodnoty akcie společnosti Powszechna Kasa Oszczednosci Bank Polski S.A. (Varšava) | 1 | 1 | ne | 10 |  |  |
| PXM.PL | Instrument, jehož cena vychází z tržní hodnoty akcie společnosti Polimex Mostostal S.A. (Varšava) | 1 | 1 | ne | 25 |  |  |
| TPS.PL | Instrument, jehož cena vychází z tržní hodnoty akcie společnosti Telekomunikacja Polska S.A. (Varšava) | 1 | 1 | ne | 10 |  |  |
| TVN.PL | Instrument, jehož cena vychází z tržní hodnoty akcie společnosti TVN S.A. (Varšava) | 1 | 1 | ne | 15 |  |  |

* Maximální výše účasti klienta nesmí přesáhnout částku 50 000 EUR.

Bolsa de Madrid



| Instrument | Popis instrumentu | Počet | Min. | Možnost | Maržový | Analýza akcie |
|------------|-------------------|-------|------|---------|---------|---------------|
|------------|-------------------|-------|------|---------|---------|---------------|

| | | akcií na 1 lot | velikost pozice v lotech ^{2,10} | obchodování na krátko | požadavek (%) | |
|---------|--|-------------------|--|--------------------------|------------------|---|
| ABE.ES | Instrument, jehož cena vychází z tržní hodnoty akcie společnosti Abertis Infraestructuras SA (Bolsa de Madrid) | 1 | 1 | ne | 10 |  |
| ABG.ES | Instrument, jehož cena vychází z tržní hodnoty akcie společnosti Abengoa SA (Bolsa de Madrid) | 1 | 1 | ne | 10 |  |
| ACS.ES | Instrument, jehož cena vychází z tržní hodnoty akcie společnosti ACS Actividades de Construccion y Servicios (Bolsa de Madrid) | 1 | 1 | ne | 10 |  |
| ACX1.ES | Instrument, jehož cena vychází z tržní hodnoty akcie společnosti Acerinox SA (Bolsa de Madrid) | 1 | 1 | ne | 10 |  |
| ANA.ES | Instrument, jehož cena vychází z tržní hodnoty akcie společnosti Acciona SA (Bolsa de Madrid) | 1 | 1 | ano | 15 |  |
| BBVA.ES | Instrument, jehož cena vychází z tržní hodnoty akcie společnosti Banco Bilbao Vizcaya Argentaria SA (Bolsa de Madrid) | 1 | 1 | ano | 10 |  |
| BKT.ES | Instrument, jehož cena vychází z tržní hodnoty akcie společnosti Bankinter SA (Bolsa de Madrid) | 1 | 1 | ne | 15 |  |
| BME.ES | Instrument, jehož cena vychází z tržní hodnoty akcie společnosti Bolsas y Mercados Espanoles (Bolsa de Madrid) | 1 | 1 | ne | 10 |  |
| BTO.ES | Instrument, jehož cena vychází z tržní hodnoty akcie společnosti Banco Espanol de Credito SA (Bolsa de Madrid) | 1 | 1 | ne | 15 |  |
| CRI.ES | Instrument, jehož cena vychází z tržní hodnoty akcie společnosti Criteria Caixacorp SA (Bolsa de Madrid) | 1 | 1 | ano | 10 |  |
| ELE.ES | Instrument, jehož cena vychází z tržní hodnoty akcie společnosti Endesa SA (Bolsa de Madrid) | 1 | 1 | ne | 10 |  |
| ENG.ES | Instrument, jehož cena vychází z tržní hodnoty akcie společnosti Enagas (Bolsa de Madrid) | 1 | 1 | ano | 10 |  |
| EVA.ES | Instrument, jehož cena vychází z tržní hodnoty akcie společnosti Ebro Puleva SA (Bolsa de Madrid) | 1 | 1 | ano | 15 |  |
| FCC.ES | Instrument, jehož cena vychází z tržní hodnoty akcie společnosti Fomento de Construcciones y Contratas SA (Bolsa de Madrid) | 1 | 1 | ne | 10 |  |
| FER.ES | Instrument, jehož cena vychází z tržní hodnoty akcie společnosti Grupo Ferrovial SA (Bolsa de Madrid) | 1 | 1 | ne | 10 |  |
| GAM.ES | Instrument, jehož cena vychází z tržní hodnoty akcie společnosti Gamesa Corp Tecnologica SA (Bolsa | 1 | 1 | ano | 10 |  |



















| | | | | | | |
|---------|---|---|---|-----|----|---|
| | de Madrid) | | | | | |
| GAS.ES | Instrument, jehož cena vychází z tržní hodnoty akcie společnosti Gas Natural SDG SA (Bolsa de Madrid) | 1 | 1 | ano | 10 |  |
| GRF.ES | Instrument, jehož cena vychází z tržní hodnoty akcie společnosti Grifols SA (Bolsa de Madrid) | 1 | 1 | ano | 10 |  |
| IBE1.ES | Instrument, jehož cena vychází z tržní hodnoty akcie společnosti Iberdrola SA (Bolsa de Madrid) | 1 | 1 | ano | 10 |  |
| IBLA.ES | Instrument, jehož cena vychází z tržní hodnoty akcie společnosti Iberia Lineas Aereas de Espana (Bolsa de Madrid) | 1 | 1 | ne | 10 |  |
| IBR.ES | Instrument, jehož cena vychází z tržní hodnoty akcie společnosti Iberdrola Renovables SA (Bolsa de Madrid) | 1 | 1 | ano | 10 |  |
| IDR.ES | Instrument, jehož cena vychází z tržní hodnoty akcie společnosti Indra Sistemas SA (Bolsa de Madrid) | 1 | 1 | ne | 10 |  |
| ITX.ES | Instrument, jehož cena vychází z tržní hodnoty akcie společnosti Inditex SA (Bolsa de Madrid) | 1 | 1 | ne | 10 |  |
| MAP.ES | Instrument, jehož cena vychází z tržní hodnoty akcie společnosti Mapfre SA (Bolsa de Madrid) | 1 | 1 | ne | 10 |  |
| MTS.ES | Instrument, jehož cena vychází z tržní hodnoty akcie společnosti ArcelorMittal (Bolsa de Madrid) | 1 | 1 | ne | 15 |  |
| OHL.ES | Instrument, jehož cena vychází z tržní hodnoty akcie společnosti Obrascón Huarte Lain SA (Bolsa de Madrid) | 1 | 1 | ne | 15 |  |
| POP.ES | Instrument, jehož cena vychází z tržní hodnoty akcie společnosti Banco Popular Español SA (Bolsa de Madrid) | 1 | 1 | ano | 10 |  |
| REF.ES | Instrument, jehož cena vychází z tržní hodnoty akcie společnosti Red Eléctrica Corp SA (Bolsa de Madrid) | 1 | 1 | ano | 10 |  |
| REP1.ES | Instrument, jehož cena vychází z tržní hodnoty akcie společnosti Repsol YPF SA (Bolsa de Madrid) | 1 | 1 | ano | 10 |  |
| SAB.ES | Instrument, jehož cena vychází z tržní hodnoty akcie společnosti Banco de Sabadell SA (Bolsa de Madrid) | 1 | 1 | ne | 10 |  |
| SAN1.ES | Instrument, jehož cena vychází z tržní hodnoty akcie společnosti Banco Santander SA (Bolsa de Madrid) | 1 | 1 | ano | 10 |  |
| SYV.ES | Instrument, jehož cena vychází z tržní hodnoty akcie společnosti Sacyr Vallehermoso SA (Bolsa de Madrid) | 1 | 1 | ne | 15 |  |
| TEF1.ES | Instrument, jehož cena vychází z tržní hodnoty akcie společnosti Telefonica SA (Bolsa de Madrid) | 1 | 1 | ano | 10 |  |



| | | | | | | |
|--------|---|---|---|----|----|---|
| TL5.ES | Instrument, jehož cena vychází z tržní hodnoty akcie společnosti Gestevisión Telecinco SA (Bolsa de Madrid) | 1 | 1 | ne | 10 |  |
| TRE.ES | Instrument, jehož cena vychází z tržní hodnoty akcie společnosti Tecnicas Reunidas SA (Bolsa de Madrid) | 1 | 1 | ne | 15 |  |

* Maximální výše účasti klienta nesmí přesáhnout částku 50 000 EUR.

Deutsche Börse AG (Xetra)

| Instrument | Popis instrumentu | Počet akcií na 1 lot | Min. velikost pozice v lotech ^{2,10} | Možnost obchodování na krátko | Maržový požadavek (%) | Analýza akcie | Analýza akcie |
|------------|--|----------------------|---|-------------------------------|-----------------------|---|---|
| ADS.DE | Instrument, jehož cena vychází z tržní hodnoty akcie společnosti Adidas AG (Xetra) | 1 | 1 | ano | 10 |  |  |
| ALV.DE | Instrument, jehož cena vychází z tržní hodnoty akcie společnosti Allianz SE (Xetra) | 1 | 1 | ano | 10 |  |  |
| BAS.DE | Instrument, jehož cena vychází z tržní hodnoty akcie společnosti BASF SE (Xetra) | 1 | 1 | ano | 10 |  |  |
| BAY.DE | Instrument, jehož cena vychází z tržní hodnoty akcie společnosti Bayer AG (Xetra) | 1 | 1 | ano | 10 |  |  |
| BEI.DE | Instrument, jehož cena vychází z tržní hodnoty akcie společnosti Beiersdorf AG (Xetra) | 1 | 1 | ne | 10 |  |  |
| BMW.DE | Instrument, jehož cena vychází z tržní hodnoty akcie společnosti Bayerische Motoren Werke AG (Xetra) | 1 | 1 | ano | 10 |  |  |
| CBK.DE | Instrument, jehož cena vychází z tržní hodnoty akcie společnosti Commerzbank AG (Xetra) | 1 | 1 | ne | 15 |  |  |
| DAI.DE | Instrument, jehož cena vychází z tržní hodnoty akcie společnosti Daimler AG (Xetra) | 1 | 1 | ano | 15 |  |  |
| DB1.DE | Instrument, jehož cena vychází z tržní hodnoty akcie společnosti Deutsche Boerse AG (Xetra) | 1 | 1 | ano | 10 |  |  |
| DBK.DE | Instrument, jehož cena vychází z tržní hodnoty akcie společnosti Deutsche Bank AG (Xetra) | 1 | 1 | ano | 15 |  |  |
| DPW.DE | Instrument, jehož cena vychází z tržní hodnoty akcie společnosti Deutsche Post AG (Xetra) | 1 | 1 | ano | 10 |  |  |
| DTE.DE | Instrument, jehož cena vychází z tržní hodnoty akcie společnosti Deutsche Telekom AG (Xetra) | 1 | 1 | ano | 10 |  |  |
| EOAN.DE | Instrument, jehož cena vychází z tržní hodnoty akcie společnosti E.ON AG (Xetra) | 1 | 1 | ano | 10 |  |  |

















| | | | | | | | |
|---------|--|---|---|-----|----|---|---|
| FME.DE | Instrument, jehož cena vychází z tržní hodnoty akcie společnosti Fresenius Medical Care AG & Co KGaA (Xetra) | 1 | 1 | ano | 10 |  |  |
| FRE3.DE | Instrument, jehož cena vychází z tržní hodnoty akcie společnosti Fresenius Medical SE (Xetra) | 1 | 1 | ano | 10 |  |  |
| HEN3.DE | Instrument, jehož cena vychází z tržní hodnoty akcie společnosti Henkel AG & Co KGaA (Xetra) | 1 | 1 | ano | 15 |  |  |
| IFX.DE | Instrument, jehož cena vychází z tržní hodnoty akcie společnosti Infineon Technologies AG (Xetra) | 1 | 1 | ne | 15 |  |  |
| LHA.DE | Instrument, jehož cena vychází z tržní hodnoty akcie společnosti Deutsche Lufthansa AG (Xetra) | 1 | 1 | ano | 10 |  |  |
| LIN.DE | Instrument, jehož cena vychází z tržní hodnoty akcie společnosti Linde AG (Xetra) | 1 | 1 | ano | 10 |  |  |
| MAN.DE | Instrument, jehož cena vychází z tržní hodnoty akcie společnosti MAN SE (Xetra) | 1 | 1 | ano | 10 |  |  |
| MEO.DE | Instrument, jehož cena vychází z tržní hodnoty akcie společnosti Metro AG (Xetra) | 1 | 1 | ano | 10 |  |  |
| MRK.DE | Instrument, jehož cena vychází z tržní hodnoty akcie společnosti Merck KGaA (Xetra) | 1 | 1 | ano | 10 |  |  |
| MUV2.DE | Instrument, jehož cena vychází z tržní hodnoty akcie společnosti Muenchener Rueckversicherungs AG (Xetra) | 1 | 1 | ano | 10 |  |  |
| RWE.DE | Instrument, jehož cena vychází z tržní hodnoty akcie společnosti RWE (Xetra) | 1 | 1 | ano | 10 |  |  |
| SAP.DE | Instrument, jehož cena vychází z tržní hodnoty akcie společnosti SAP AG (Xetra) | 1 | 1 | ano | 10 |  |  |
| SDF.DE | Instrument, jehož cena vychází z tržní hodnoty akcie společnosti K+S AG (Xetra) | 1 | 1 | ne | 10 |  |  |
| SIE.DE | Instrument, jehož cena vychází z tržní hodnoty akcie společnosti Siemens AG (Xetra) | 1 | 1 | ano | 10 |  |  |
| SZG.DE | Instrument, jehož cena vychází z tržní hodnoty akcie společnosti Salzgitter AG (Xetra) | 1 | 1 | ne | 15 |  |  |
| TKA.DE | Instrument, jehož cena vychází z tržní hodnoty akcie společnosti ThyssenKrupp AG (Xetra) | 1 | 1 | ano | 10 |  |  |
| VOW.DE | Instrument, jehož cena vychází z tržní hodnoty akcie společnosti Volkswagen AG (Xetra) | 1 | 1 | ne | 10 |  |  |

* Maximální výše účasti klienta nesmí přesáhnout částku 50 000 EUR.

Prague Stock Exchange (PX) **



| Instrument | Popis instrumentu | Počet akcií na 1 lot | Min. velikost pozice v lotech ^{2,10} | Možnost obchodování na krátko | Maržový požadavek (%) | Analýza akcie |
|------------|--|----------------------|---|-------------------------------|-----------------------|---|
| AAA.CZ | Instrument, jehož cena vychází z tržní hodnoty akcie společnosti AAA Auto Group NV (Praha-SPAD) | 1 | 1 | ne | 25 |  |
| CETV.CZ | Instrument, jehož cena vychází z tržní hodnoty akcie společnosti Central European Media Enterprises Ltd (Praha-SPAD) | 1 | 1 | ne | 25 |  |
| CEZ1.CZ | Instrument, jehož cena vychází z tržní hodnoty akcie společnosti ČEZ, a.s. (Praha-SPAD) | 1 | 1 | ne | 10 |  |
| ECM.CZ | Instrument, jehož cena vychází z tržní hodnoty akcie společnosti ECM Real Estate Investments AG (Praha-SPAD) | 1 | 1 | ne | 25 |  |
| KOMB.CZ | Instrument, jehož cena vychází z tržní hodnoty akcie společnosti Komerční Banka AS (Praha-SPAD) | 1 | 1 | ne | 10 |  |
| KITD.CZ | Instrument, jehož cena vychází z tržní hodnoty akcie společnosti KIT Digital Inc (Praha-SPAD) | 1 | 1 | ne | 25 |  |
| NWR.CZ | Instrument, jehož cena vychází z tržní hodnoty akcie společnosti New World Resources NV (Praha-SPAD) | 1 | 1 | ne | 15 |  |
| ORCO.CZ | Instrument, jehož cena vychází z tržní hodnoty akcie společnosti Orco Property Group (Praha-SPAD) | 1 | 1 | ne | 25 |  |
| PEGAS.CZ | Instrument, jehož cena vychází z tržní hodnoty akcie společnosti Pegas Nonwovens SA (Praha-SPAD) | 1 | 1 | ne | 25 |  |
| RBAG.CZ | Instrument, jehož cena vychází z tržní hodnoty akcie společnosti Erste Group Bank AG (Praha-SPAD) | 1 | 1 | ne | 15 |  |
| SPTT.CZ | Instrument, jehož cena vychází z tržní hodnoty akcie společnosti Telefonica O2 Czech Republic AS (Praha-SPAD) | 1 | 1 | ne | 15 |  |
| TABAK.CZ | Instrument, jehož cena vychází z tržní hodnoty akcie společnosti Philip Morris CR AS (Praha-SPAD) | 1 | 1 | ne | 15 |  |
| UNIP.CZ | Instrument, jehož cena vychází z tržní hodnoty akcie společnosti Unipetrol (Praha-SPAD) | 1 | 1 | ne | 15 |  |
| VIG.CZ | Instrument, jehož cena vychází z tržní hodnoty akcie společnosti Vienna Insurance Groups (Praha-SPAD) | 1 | 1 | ne | 25 |  |

* Maximální výše účasti klienta nesmí přesáhnout částku 50 000 EUR.

































** Pokyny v celočíselných objemech lotů jsou realizovány ve SPADu. Ostatní (odd lots) se realizují v KOBOSu na základě následujících pravidel:







































- a) V případech pokynů o objemech vyšších než celočíselný lot bude ekvivalent celočíselného lotu realizován ve SPADu a rozdíl mezi objemem pozice a celočíselným lotem v KOBOSu.









































b) Pokyny o objemech nižších než celočíselný lot budou beze zbytku realizovány v KOBOSu.

NYSE Euronext







































| Instrument | Popis instrumentu | Počet akcií na 1 lot | Min. velikost pozice v lotech ^{2,10} | Možnost obchodování na krátko | Maržový požadavek (%) | Analýza akcie | Analýza akcie |
|------------|--|----------------------|---|-------------------------------|-----------------------|---|---|
| AA.US | Instrument, jehož cena vychází z tržní hodnoty akcie společnosti Alcoa Inc (NYSE) | 1 | 1 | ano | 15 |  |  |
| AAPL.US | Instrument, jehož cena vychází z tržní hodnoty akcie společnosti Apple Inc (NYSE) | 1 | 1 | ano | 10 |  |  |
| ADBE.US | Instrument, jehož cena vychází z tržní hodnoty akcie společnosti Adobe Systems Inc (NYSE) | 1 | 1 | ano | 10 |  |  |
| AIG.US | Instrument, jehož cena vychází z tržní hodnoty akcie společnosti American International Group Inc (NYSE) | 1 | 1 | ano | 15 |  |  |
| AMAT.US | Instrument, jehož cena vychází z tržní hodnoty akcie společnosti Applied Materials Inc (NYSE) | 1 | 1 | ano | 10 |  |  |
| AMD.US | Instrument, jehož cena vychází z tržní hodnoty akcie společnosti Advanced Micro Devices Inc (NYSE) | 1 | 1 | ano | 15 |  |  |
| AMGN.US | Instrument, jehož cena vychází z tržní hodnoty akcie společnosti Amgen Inc (NYSE) | 1 | 1 | ano | 10 |  |  |
| AMZN.US | Instrument, jehož cena vychází z tržní hodnoty akcie společnosti Amazon.com Inc (NYSE) | 1 | 1 | ano | 10 |  |  |
| ANF.US | Instrument, jehož cena vychází z tržní hodnoty akcie společnosti Abercrombie & Fitch Co (NYSE) | 1 | 1 | ano | 15 |  |  |
| AON.US | Instrument, jehož cena vychází z tržní hodnoty akcie společnosti AON Corp (NYSE) | 1 | 1 | ano | 15 |  |  |
| AXP.US | Instrument, jehož cena vychází z tržní hodnoty akcie společnosti American Express Co (NYSE) | 1 | 1 | ano | 15 |  |  |
| BA.US | Instrument, jehož cena vychází z tržní hodnoty akcie společnosti Boeing Co (NYSE) | 1 | 1 | ano | 10 |  |  |
| BAC.US | Instrument, jehož cena vychází z tržní hodnoty akcie společnosti Bank of America Corp (NYSE) | 1 | 1 | ano | 15 |  |  |
| BBBY.US | Instrument, jehož cena vychází z tržní hodnoty akcie společnosti Bed Bath & Beyond Inc (NYSE) | 1 | 1 | ano | 10 |  |  |
| BK.US | Instrument, jehož cena vychází z tržní hodnoty akcie společnosti Bank of New York Mellon Corp/The (NYSE) | 1 | 1 | ano | 15 |  |  |
| BMY.US | Instrument, jehož cena vychází z tržní hodnoty akcie společnosti Bristol-Myers Squibb Co (NYSE) | 1 | 1 | ano | 10 |  |  |

| | | | | | | | |
|---------|--|---|---|-----|----|---|---|
| BRCM.US | Instrument, jehož cena vychází z tržní hodnoty akcie společnosti Broadcom Corp (NYSE) | 1 | 1 | ano | 10 |  |  |
| C-US | Instrument, jehož cena vychází z tržní hodnoty akcie společnosti Citigroup Inc (NYSE) | 1 | 1 | ano | 15 |  |  |
| CAT.US | Instrument, jehož cena vychází z tržní hodnoty akcie společnosti Caterpillar Inc (NYSE) | 1 | 1 | ano | 15 |  |  |
| CL.US | Instrument, jehož cena vychází z tržní hodnoty akcie společnosti Colgate-Palmolive Co (NYSE) | 1 | 1 | ano | 10 |  |  |
| CME.US | Instrument, jehož cena vychází z tržní hodnoty akcie společnosti CME Groups Inc (NYSE) | 1 | 1 | ano | 10 |  |  |
| COP.US | Instrument, jehož cena vychází z tržní hodnoty akcie společnosti ConocoPhillips (NYSE) | 1 | 1 | ano | 10 |  |  |
| CPB.US | Instrument, jehož cena vychází z tržní hodnoty akcie společnosti Campbell Soup Co (NYSE) | 1 | 1 | ano | 10 |  |  |
| CSCO.US | Instrument, jehož cena vychází z tržní hodnoty akcie společnosti Cisco Systems Inc (NYSE) | 1 | 1 | ano | 10 |  |  |
| CTXS.US | Instrument, jehož cena vychází z tržní hodnoty akcie společnosti Citrix Systems Inc (NYSE) | 1 | 1 | ano | 10 |  |  |
| CVX.US | Instrument, jehož cena vychází z tržní hodnoty akcie společnosti Chevron Corp (NYSE) | 1 | 1 | ano | 10 |  |  |
| DELL.US | Instrument, jehož cena vychází z tržní hodnoty akcie společnosti Dell Inc (NYSE) | 1 | 1 | ano | 10 |  |  |
| DIS.US | Instrument, jehož cena vychází z tržní hodnoty akcie společnosti Walt Disney Co/The (NYSE) | 1 | 1 | ano | 10 |  |  |
| DPS.US | Instrument, jehož cena vychází z tržní hodnoty akcie společnosti Dr Pepper Snapple Group Inc (NYSE) | 1 | 1 | ano | 15 |  |  |
| EBAY.US | Instrument, jehož cena vychází z tržní hodnoty akcie společnosti eBay Inc (NYSE) | 1 | 1 | ano | 10 |  |  |
| EL.US | Instrument, jehož cena vychází z tržní hodnoty akcie společnosti Estee Lauder Cos Inc/The (NYSE) | 1 | 1 | ano | 10 |  |  |
| ERTS.US | Instrument, jehož cena vychází z tržní hodnoty akcie společnosti Electronic Arts Inc (NYSE) | 1 | 1 | ano | 15 |  |  |
| ETFC.US | Instrument, jehož cena vychází z tržní hodnoty akcie společnosti E*Trade Financial Corp (NYSE) | 1 | 1 | ano | 15 |  |  |
| FCX.US | Instrument, jehož cena vychází z tržní hodnoty akcie společnosti Freeport-McMoRan Copper & Gold Inc (NYSE) | 1 | 1 | ano | 15 |  |  |
| FDX.US | Instrument, jehož cena vychází z tržní hodnoty akcie společnosti FedEx Corp (NYSE) | 1 | 1 | ano | 10 |  |  |









































| | | | | | | | |
|---------|--|---|---|-----|----|---|---|
| GE.US | Instrument, jehož cena vychází z tržní hodnoty akcie společnosti General Electric Co (NYSE) | 1 | 1 | ano | 10 |  |  |
| GOOG.US | Instrument, jehož cena vychází z tržní hodnoty akcie společnosti Google Inc (NYSE) | 1 | 1 | ano | 10 |  |  |
| GPS.US | Instrument, jehož cena vychází z tržní hodnoty akcie společnosti Gap Inc (NYSE) | 1 | 1 | ano | 10 |  |  |
| GS.US | Instrument, jehož cena vychází z tržní hodnoty akcie společnosti Goldman Sachs Group Inc (NYSE) | 1 | 1 | ano | 15 |  |  |
| GT.US | Instrument, jehož cena vychází z tržní hodnoty akcie společnosti Goodyear Tire & Rubber Co (NYSE) | 1 | 1 | ano | 15 |  |  |
| HNZ.US | Instrument, jehož cena vychází z tržní hodnoty akcie společnosti HJ Heinz Co (NYSE) | 1 | 1 | ano | 10 |  |  |
| HOG.US | Instrument, jehož cena vychází z tržní hodnoty akcie společnosti Harley-Davidson Inc (NYSE) | 1 | 1 | ano | 15 |  |  |
| HPQ.US | Instrument, jehož cena vychází z tržní hodnoty akcie společnosti Hewlett-Packard Co (NYSE) | 1 | 1 | ano | 10 |  |  |
| HSY.US | Instrument, jehož cena vychází z tržní hodnoty akcie společnosti Hershey Co (NYSE) | 1 | 1 | ano | 10 |  |  |
| IBM.US | Instrument, jehož cena vychází z tržní hodnoty akcie společnosti International Business Machines Corp (NYSE) | 1 | 1 | ano | 10 |  |  |
| INTC.US | Instrument, jehož cena vychází z tržní hodnoty akcie společnosti Intel Corp (NYSE) | 1 | 1 | ano | 10 |  |  |
| JNJ.US | Instrument, jehož cena vychází z tržní hodnoty akcie společnosti Johnson & Johnson (NYSE) | 1 | 1 | ano | 10 |  |  |
| JPM.US | Instrument, jehož cena vychází z tržní hodnoty akcie společnosti JPMorgan Chase & Co (NYSE) | 1 | 1 | ano | 15 |  |  |
| K.US | Instrument, jehož cena vychází z tržní hodnoty akcie společnosti Kellogg Co (NYSE) | 1 | 1 | ano | 10 |  |  |
| KFT.US | Instrument, jehož cena vychází z tržní hodnoty akcie společnosti Kraft Foods Inc (NYSE) | 1 | 1 | ano | 10 |  |  |
| KMB.US | Instrument, jehož cena vychází z tržní hodnoty akcie společnosti Kimberly-Clark Corp (NYSE) | 1 | 1 | ano | 10 |  |  |
| KO.US | Instrument, jehož cena vychází z tržní hodnoty akcie společnosti Coca-Cola Co (NYSE) | 1 | 1 | ano | 10 |  |  |
| LXK.US | Instrument, jehož cena vychází z tržní hodnoty akcie společnosti Lexmark International Inc (NYSE) | 1 | 1 | ano | 10 |  |  |
| MA.US | Instrument, jehož cena vychází z tržní hodnoty akcie společnosti Mastercard Inc (NYSE) | 1 | 1 | ano | 10 |  |  |



















| | | | | | | | |
|---------|---|---|---|-----|----|---|---|
| MAR.US | Instrument, jehož cena vychází z tržní hodnoty akcie společnosti Marriott International Inc/DE (NYSE) | 1 | 1 | ano | 15 |  |  |
| MAT.US | Instrument, jehož cena vychází z tržní hodnoty akcie společnosti Mattel Inc (NYSE) | 1 | 1 | ano | 10 |  |  |
| MCD.US | Instrument, jehož cena vychází z tržní hodnoty akcie společnosti McDonald's Corp (NYSE) | 1 | 1 | ano | 10 |  |  |
| MCO.US | Instrument, jehož cena vychází z tržní hodnoty akcie společnosti Moody's Corp (NYSE) | 1 | 1 | ano | 15 |  |  |
| MFE.US | Instrument, jehož cena vychází z tržní hodnoty akcie společnosti McAfee Inc (NYSE) | 1 | 1 | ano | 10 |  |  |
| MMM.US | Instrument, jehož cena vychází z tržní hodnoty akcie společnosti 3M Co (NYSE) | 1 | 1 | ano | 10 |  |  |
| MOT.US | Instrument, jehož cena vychází z tržní hodnoty akcie společnosti Motorola Inc (NYSE) | 1 | 1 | ano | 15 |  |  |
| MRK.US | Instrument, jehož cena vychází z tržní hodnoty akcie společnosti Merck & Co Inc (NYSE) | 1 | 1 | ano | 10 |  |  |
| MS.US | Instrument, jehož cena vychází z tržní hodnoty akcie společnosti Morgan Stanley (NYSE) | 1 | 1 | ano | 15 |  |  |
| MSFT.US | Instrument, jehož cena vychází z tržní hodnoty akcie společnosti Microsoft Corp (NYSE) | 1 | 1 | ano | 10 |  |  |
| NDAQ.US | Instrument, jehož cena vychází z tržní hodnoty akcie společnosti NASDAQ OMX Group Inc (NYSE) | 1 | 1 | ano | 15 |  |  |
| NKE.US | Instrument, jehož cena vychází z tržní hodnoty akcie společnosti NIKE Inc (NYSE) | 1 | 1 | ano | 10 |  |  |
| NOVL.US | Instrument, jehož cena vychází z tržní hodnoty akcie společnosti Novell Inc (NYSE) | 1 | 1 | ano | 15 |  |  |
| NTRS.US | Instrument, jehož cena vychází z tržní hodnoty akcie společnosti Northern Trust Corp (NYSE) | 1 | 1 | ano | 15 |  |  |
| NYX.US | Instrument, jehož cena vychází z tržní hodnoty akcie společnosti NYSE Euronext (NYSE) | 1 | 1 | ano | 15 |  |  |
| ORCL.US | Instrument, jehož cena vychází z tržní hodnoty akcie společnosti Oracle Corp (NYSE) | 1 | 1 | ano | 10 |  |  |
| PEP.US | Instrument, jehož cena vychází z tržní hodnoty akcie společnosti PepsiCo Inc (NYSE) | 1 | 1 | ano | 10 |  |  |
| PFE.US | Instrument, jehož cena vychází z tržní hodnoty akcie společnosti Pfizer Inc (NYSE) | 1 | 1 | ano | 10 |  |  |
| PG.US | Instrument, jehož cena vychází z tržní hodnoty akcie společnosti Procter & Gamble Co (NYSE) | 1 | 1 | ano | 10 |  |  |



| | | | | | | | |
|---------|---|---|---|-----|----|---|---|
| PM.US | Instrument, jehož cena vychází z tržní hodnoty akcie společnosti Philip Morris International Inc (NYSE) | 1 | 1 | ano | 10 |  |  |
| QCOM.US | Instrument, jehož cena vychází z tržní hodnoty akcie společnosti QUALCOMM Inc (NYSE) | 1 | 1 | ano | 10 |  |  |
| RL.US | Instrument, jehož cena vychází z tržní hodnoty akcie společnosti Polo Ralph Lauren Corp (NYSE) | 1 | 1 | ano | 10 |  |  |
| RSH.US | Instrument, jehož cena vychází z tržní hodnoty akcie společnosti RadioShack Corp (NYSE) | 1 | 1 | ano | 15 |  |  |
| SLB.US | Instrument, jehož cena vychází z tržní hodnoty akcie společnosti Schlumberger Ltd (NYSE) | 1 | 1 | ano | 15 |  |  |
| SBUX.US | Instrument, jehož cena vychází z tržní hodnoty akcie společnosti Starbucks Corp (NYSE) | 1 | 1 | ano | 15 |  |  |
| SCHW.US | Instrument, jehož cena vychází z tržní hodnoty akcie společnosti Charles Schwab Corp/The (NYSE) | 1 | 1 | ano | 15 |  |  |
| SHLD.US | Instrument, jehož cena vychází z tržní hodnoty akcie společnosti Sears Holdings Corp (NYSE) | 1 | 1 | ano | 15 |  |  |
| SNDK.US | Instrument, jehož cena vychází z tržní hodnoty akcie společnosti SanDisk Corp (NYSE) | 1 | 1 | ano | 15 |  |  |
| STT.US | Instrument, jehož cena vychází z tržní hodnoty akcie společnosti State Street Corp (NYSE) | 1 | 1 | ano | 15 |  |  |
| SUN.US | Instrument, jehož cena vychází z tržní hodnoty akcie společnosti Sunoco Inc (NYSE) | 1 | 1 | ano | 10 |  |  |
| SYMC.US | Instrument, jehož cena vychází z tržní hodnoty akcie společnosti Symantec Corp (NYSE) | 1 | 1 | ano | 10 |  |  |
| T.US | Instrument, jehož cena vychází z tržní hodnoty akcie společnosti AT&T Inc (NYSE) | 1 | 1 | ano | 10 |  |  |
| TIF.US | Instrument, jehož cena vychází z tržní hodnoty akcie společnosti Tiffany & Co (NYSE) | 1 | 1 | ano | 15 |  |  |
| TWX.US | Instrument, jehož cena vychází z tržní hodnoty akcie společnosti Time Warner Inc (NYSE) | 1 | 1 | ano | 10 |  |  |
| TXN.US | Instrument, jehož cena vychází z tržní hodnoty akcie společnosti Texas Instruments Inc (NYSE) | 1 | 1 | ano | 10 |  |  |
| UPS.US | Instrument, jehož cena vychází z tržní hodnoty akcie společnosti United Parcel Service Inc (NYSE) | 1 | 1 | ano | 10 |  |  |
| USB.US | Instrument, jehož cena vychází z tržní hodnoty akcie společnosti US Bancorp (NYSE) | 1 | 1 | ano | 15 |  |  |
| VIAB.US | Instrument, jehož cena vychází z tržní hodnoty akcie společnosti Viacom Inc (NYSE) | 1 | 1 | ano | 10 |  |  |



| | | | | | | | |
|---------|--|---|---|-----|----|---|---|
| VLO.US | Instrument, jehož cena vychází z tržní hodnoty akcie společnosti Valeo Energy Corp (NYSE) | 1 | 1 | ano | 15 |  |  |
| VZ.US | Instrument, jehož cena vychází z tržní hodnoty akcie společnosti Verizon Communications Inc (NYSE) | 1 | 1 | ano | 10 |  |  |
| WFC.US | Instrument, jehož cena vychází z tržní hodnoty akcie společnosti Wells Fargo & Co (NYSE) | 1 | 1 | ano | 15 |  |  |
| WMT.US | Instrument, jehož cena vychází z tržní hodnoty akcie společnosti Wal-Mart Stores Inc (NYSE) | 1 | 1 | ano | 10 |  |  |
| WU.US | Instrument, jehož cena vychází z tržní hodnoty akcie společnosti Western Union Co/The (NYSE) | 1 | 1 | ano | 10 |  |  |
| XOM.US | Instrument, jehož cena vychází z tržní hodnoty akcie společnosti Exxon Mobil Corp (NYSE) | 1 | 1 | ano | 10 |  |  |
| XRX.US | Instrument, jehož cena vychází z tržní hodnoty akcie společnosti Xerox Corp (NYSE) | 1 | 1 | ano | 15 |  |  |
| YHOO.US | Instrument, jehož cena vychází z tržní hodnoty akcie společnosti Yahoo! Inc (NYSE) | 1 | 1 | ano | 10 |  |  |

* Maximální výše účasti klienta nesmí přesáhnout částku 50 000 EUR.

Poznámky:

- Hodnota jednoho bodu představuje minimální hodnotu, o kterou se může změnit cena všech kótovaných finančních instrumentů.
- Jeden lot je transakční jednotka všech kótovaných finančních instrumentů.
- Zisky a ztráty v elektronickém systému podávání pokynů (ESPP) jsou vyjádřeny v základní měně poté, co jsou na ni přepočteny zisky a ztráty zjištěné v druhé měně z daného páru, případně v měně, v níž je vyjádřena hodnota derivátu při směnném kurzu X-Trade Brokers.
- V době od 08:00 do 17:00 středoevropského času se USD/PLN, EUR/PLN, CHF/PLN standardně obchodují se spreadem 40 pipů, v době od 17:00 do 08:00 středoevropského času se spreadem 100 pipů.
- V době od 08:00 do 17:00 středoevropského času se GBP/PLN standardně obchoduje se spreadem 70 pipů, v době od 17:00 do 08:00 středoevropského času se spreadem 150 pipů.
- V době od 08:00 do 17:00 středoevropského času se EUR/CZK a USD/CZK standardně obchodují se spreadem 40 pipů, v době od 17:00 do 08:00 středoevropského času se spreadem 100 pipů.
- V době od 08:00 do 17:00 středoevropského času se EUR/HUF a USD/HUF standardně obchodují se spreadem 40 pipů, v době od 17:00 do 08:00 středoevropského času se spreadem 100 pipů.
- V době od 08:00 do 17:00 středoevropského času se EUR/RON a USD/RON standardně obchodují se spreadem 100 pipů, v době od 17:00 do 08:00 středoevropského času se spreadem 250 pipů.
- X-Trade Brokers upozorňuje, že deriváty, pro něž základní nástroj představují úroveň burzovních indexů, jsou nástroji typu „over-the-counter“ (mimoburzovní) a nelze s nimi obchodovat na žádné z výše uvedených burz. Ceny těchto finančních nástrojů stanoví X-Trade Brokers a náležitě odrážejí reálné hodnoty burzovních indexů s tím, že se aktuální ceny koupě a prodeje mohou mírně lišit od úrovně burzovních indexů zveřejňovaných burzami.
- Standardní velikost spreadu, minimální velikost pozice, maximální výše pokynu a

minimální hodnota změny pozice jsou referenční hodnoty, které mohou být v případě znatelné volatility a omezené likvidity podkladového aktiva změněny. Pro aktuální velikost spreadu a limitní vzdálenosti klikněte [zde](#).

11. Termíny rolování mezi příslušnými kontraktními měsíci podkladových future kontraktů sloužících také jako báze ohodnocení opčních instrumentů jsou k dispozici v tabulce [Rolování pozic](#).
12. Instrumenty kotované výlučně pro potřeby uzavření otevřených pozic (close only).
13. X-Trade Brokers upozorňuje, že může dojít při otevírání trhů v neděli ve 23:00 k rozšíření standardního spreadu. Důvodem je omezená plnulost trhu a častá, nadprůměrná volatilita. Instrumenty s touto charakteristikou začínají obchodování se zvýšeným spreadem. Spread se vrací na standardní hodnoty, když to plynulost a volatilita trhu umožňují. Průměrná doba rozšíření je od 10 do 20 minut, v případě omezené plynulosti nebo zvětšené volatility může toto rozšíření trvat delší dobu.
14. V době od 00:00 do 23:00 středoevropského času se instrument GOLD standardně obchoduje se spreadem 80 pipů, v době od 23:00 do 00:00 středoevropského času se spreadem 200 pipů.
15. V době od 08:00 do 22:00 středoevropského času se EURNOK, EURSEK, USDNOK, USDSEK standardně obchodují se spreadem 60 pipů, v době od 22:00 do 08:00 středoevropského času se spreadem 120 pipů.
16. X-Trade Brokers nabízí dva typy opčních finančních instrumentů: opce typu Vanilla a Evropské binární opce.
17. Transakční jednotkou pro opce typu Vanilla je lot s tou výhradou, že lze obchodovat s minimální nominální hodnotou odpovídající jedné desetíně lotu. U Evropských binárních opcí klient definuje výplatní částku (Payout) opce.
18. Expirační doba obou typů opcí (Vanilla a Evropské binární) se pohybuje v intervalu 7 až 180 dní.
19. Zisky a ztráty uvedené v obchodní platformě Option Trader jsou přepočítávané dle bazického instrumentu, resp. ceny kurzu střed denominační (druhé) měny uvedeného v obchodní platformě XTB-Trader.
20. Termínem expirace (vyhasnutí, DW) opce se rozumí čas 16:00 v den ukončení práv a povinností smluvních stran uzavřených v rámci obchodního systému Option Trader v den otevření pozice na opčním nástroji.
21. Realizační cena (CW) opčního instrumentu je cena za kterou vlastník Vanilla opce typu Call (Put) má právo koupit (prodat) bazický instrument, na který je navázán opční instrument.
22. V případě opčního instrumentu typu Call se výsledek transakce v den expirace opce stanovuje jako větší ze dvou hodnot: 0 a $(\text{referenční cena opce} - \text{cena realizace}) * \text{počet lotů} * \text{nominální hodnota lotu} * \text{kurz střed}$.
23. V případě Vanilla opce typu Put se výsledek transakce v den expirace opce stanovuje jako větší ze dvou hodnot: 0 a $(\text{cena realizace} - \text{referenční cena}) * \text{počet lotů} * \text{nominální hodnota lotu} * \text{kurz střed}$.
24. Existují 4 typy Evropských binárních opcí: Above, Below, Inside Range, Outside Range. Klient v dlouhé (krátké) pozici obdrží (zaplatí)předem dohodnutou výplatní částku, pokud jsou v den expirace splněny následující podmínky: (a) referenční cena je vyšší než exekuční (trigger) cena v případě opce typu Above, (b) referenční cena je nižší než exekuční (trigger) cena v případě opce typu Below, (c) referenční cena je vyšší než nižší Trigger nebo nižší než vyšší Trigger cena v případě opce typu Inside Range, (d) referenční cena je nižší než nižší Trigger nebo vyšší než vyšší Trigger cena. Pokud se referenční cena shoduje s cenou Trigger, pak je považována za vyšší ve všech případech.
25. Maximální výši pozice v lotech se rozumí maximální nominální hodnota všech otevřených pozic na opcích typu Vanilla navázaných na stejný bazický instrument. Maximální velikost pozice se může změnit v případě nadprůměrné nebo nízké volatility bazického instrumentu.
26. Spread pro opční instrumenty je uváděn na rozdílných úrovních v závislosti na velikosti nominální hodnoty a datu expirace opce. Tabulky spreadů pro Evropské binární opce a opce typu Vanilla naleznete v sekci Obchodní podmínky. Nutno brát v potaz, že spready jsou pouze



cílové a v případě nadprůměrné volatility nebo nízké likvidity bazického instrumentu mohou být změněny.

27. Ceny opčních instrumentů prezentované v opční obchodní platformě jsou informační a mohou se v některých případech lišit od transakční ceny obdržené v rámci odpovědi na dotaz o cenu.
28. Ceny Evropských binárních opcí jsou uváděny v bazických bodech (od 0 do 1) a opční premie je definována jako cena (v bazických bodech) * hodnota výplatní částky zadané klientem.
29. V případě Evropských binárních opcí je stanovena minimální a maximální velikost pozice. Minimální velikost odpovídá jedné transakci. Maximální velikost je definována jako celková hodnota výplatních částek u otevřených obchodů jednoho instrumentu.
30. Pro výplatní částky otevřených pozic Evropských binárních opcí je stanoven limit. Ten je aktuálně ve výši 30 000 USD a může být změněn s jednodenním upozorněním. V případě účtů, u kterých existuje důvodné podezření, že jsou spravovány jednou nebo skupinou osob jednajících společně, budou tyto účty brány jako jeden společný pro výplatu zmíněného limitu.
31. Portfolio klienta v případě Vanilla opcí se vypočítá jakou součet absolutních hodnot následujících produktů: hodnota 1 lotu podkladového aktiva (v USD), 1-měsíční volatility pro tento instrument a delta instrumentu (v lotech). Limit pro výpočet portfolio je stanovený na 500 000 USD a může být změněn s jednodenním upozorněním. Toto omezení se vztahuje taktéž na skupinu účtů, u kterých existuje důvodné podezření, že jsou spravovány jednou osobou nebo skupinou osob, které jednají společně.
32. Detailní popis způsobu exekuce příkazů užívaných X-Trade Brokers je zveřejněn v sekci Pravidla provádění pokynů, bližší informace [zde](#).
33. Příklad: Cílový spread pro opci call USD/JPY 2 týdny delta 30% při spot 89,00 se stanoví:
 - dolní rozpětí cílového spreadu: $0,11\% * 89,00 = 0,098$
 - horní hranice cílového spreadu: $0,21\% * 89,00 = 0,187$

Spread takové opce by se měl nacházet v rozpětí od 9 do 19 bodů. V případě nízké volatility se spread bude nacházet v dolní části uvedené hodnoty (nižší hodnota premie) a v případě vyšší volatility v horní části uvedené hodnoty (větší hodnota premie).

34. V případě účtů, u kterých existuje důvodné podezření, že jsou spravovány jednou nebo skupinou osob, které jednají společně, bude maximální velikost pozice brána dle bodu 24 a 29 jako celková velikost pozice nebo výplata do limitu na tomto účtu.

X-Trade Brokers si vyhrazuje právo zúčtovat transakce provedené u finančních nástrojů na základě individuální specifikační tabulky finančních nástrojů. V případě použití individuální tabulky X-Trade Brokers dá tuto tabulku k dispozici zákazníkovi, a to písemnou formou, a bude jej dále informovat o každé změně tabulky způsobem uvedeným v obchodních podmínkách.



2. Tabulka zúčtovacích záloh

| Zůstatek na peněžním účtu zákazníka v CZK | Hodnota marže (margin) blokována při otevření pozice na instrumentech uvedených v bodě 1 (hodnoty vyjádřené jako % hodnoty otevřené pozice)* | Hodnota marže (margin) blokována při otevření pozice na instrumentech vycházejících z cen burzovních indexů uvedených v bodě 2 (hodnoty vyjádřené jako % hodnoty otevřené pozice)* | Hodnota marže (margin) blokována při otevření pozice na instrumentech vycházejících z cen komodit a burzovních indexů uvedených v bodě 3 (hodnoty vyjádřené jako % hodnoty otevřené pozice)* | Hodnota marže (margin) blokována při otevření pozice na instrumentech vycházejících z cen akcií uvedených v bodě 4 (hodnoty vyjádřené jako % hodnoty otevřené pozice)* | Hodnota marže (margin) blokována při otevření pozice na instrumentech vycházejících z cen akcií uvedených v bodě 5 (hodnoty vyjádřené jako % hodnoty otevřené pozice)* | Hodnota marže (margin) blokována při otevření pozice na instrumentech vycházejících z cen akcií uvedených v bodě 11 (hodnoty vyjádřené jako % hodnoty otevřené pozice)* | Hodnota marže (margin) blokována při otevření pozice na instrumentech vycházejících z cen akcií uvedených v bodě 12 (hodnoty vyjádřené jako % hodnoty otevřené pozice)* |
|---|--|--|--|--|--|---|---|
| 0 – 1 499 999,99 | 1.00% | 2.00% | 3.00% | 7.00% | 10.00% | 15.00% | 25,00% |
| 1 500 000 – 2 499 999,99 | 1.52% | 3.03% | 4.55% | 10.61% | 15.15% | 22.73% | 37,88% |
| 2 500 000 – 5 999 999,99 | 3.03% | 6.06% | 9.09% | 21.21% | 30.30% | 45.45% | 75,76% |
| 6 000 000 – 8 999 999,99 | 4.00% | 8.00% | 12.00% | 28.00% | 40.00% | 60.00% | 100.00% |
| 9 000 000 – 23 499 999,99 | 10.00% | 20.00% | 30.00% | 70.00% | 100.00% | 100.00% | 100.00% |
| od 23 500 000 | 20.00% | 40.00% | 60.00% | 100.00% | 100.00% | 100.00% | 100.00% |

* změní-li se výše finanční páky na daném reálném účtě, dochází k přepočtu úrovně marže u otevřených pozic v souladu s příslušnými sazbami

Poznámky:

- Marže (margin) blokována při otevření obchodní transakce, jejímž předmětem jsou následující instrumenty: veškeré měnové páry (kromě EURRUB, USDRUB, EURTRY, USDTRY), TNOTE, BUND10Y, SCHATZ2Y a GOLD.
- Marže (margin) blokována při otevření obchodní transakce, jejímž předmětem jsou následující instrumenty: CZKCASH, US30, US100, US500, US2000, VOLX, UK100, DE30, FRA40, EU50, SPA35, ITA40, SUI20, RUS50, HUNComp, TURK30, BRAComp, MEXComp, JAP225, HKComp, CHNComp, KOSP200, INDIA50, AUS200, EURRUB, USDRUB, EURTRY, USDTRY.
- Marže (margin) blokována při otevření obchodní transakce, jejímž předmětem jsou následující instrumenty: W20PLN, SILVER, PLATINUM, PALLADIUM, COPPER, ALUMINUM, ZINC, NICKEL, LEAD, TIN, OIL, NATGAS, GASOLINE, HEATINGOIL, CORN, SOYBEAN, WHEAT, RICE, SUGAR, COTTON, COFFEE, COCOA, SOYOIL, SOYMEAL, LEANHOGS, CATTLE, EMISS.
- Marže (margin) blokována při otevření obchodní transakce, jejímž předmětem jsou následující instrumenty: EBAY, YAHOO, MICROSOFT, INTEL, NOKIA, IBM, PFIZER, EXXONMOBIL, GE.
- Marže (margin) blokována při otevření obchodní transakce, jejímž předmětem jsou následující instrumenty: PEO.PL, PGE.PL, PKN.PL, PKO.PL, TPS.PL, ABE.ES, ABG.ES, ACS.ES, ACX1.ES, BBVA.ES, BME.ES, CRI.ES, ELE.ES, ENG.ES, FCC.ES, FER.ES, GAM.ES, GAS.ES, GRF.ES, IBE1.ES, IBLA.ES, IBR.ES, IDR.ES, ITX.ES, MAP.ES, POP.ES, REE.ES, REP1.ES, SAB.ES, SAN1.ES, TEF1.ES, TL5.ES, ADS.DE, ALV.DE, BAS.DE, BAY.DE, BEI.DE, BMW.DE, DB1.DE, DPW.DE, DTE.DE, EOAN.DE, FME.DE, FRE3.DE, LHA.DE, LIN.DE, MAN.DE, MEO.DE, MRK.DE, MUV2.DE, RWE.DE, SAP.DE, SDF.DE, SIE.DE, TKA.DE, VOW.DE, CEZ1.CZ, KOMB.CZ, AAPL.US, ADBE.US, AMAT.US, AMGN.US, AMZN.US, BA.US, BBBY.US, BMY.US, BRCM.US, CL.US, CME.US, COP.US, CPB.US,

CSCO.US, CTXS.US, CVX.US, DELL.US, DIS.US, EBAY.US, EL.US, FDX.US, GE.US, GOOG.US, GPS.US, HNZ.US, HPQ.US, HSY.US, IBM.US, INTC.US, JNJ.US, K.US, KFT.US, KMB.US, KO.US, LXX.US, MA.US, MAT.US, MCD.US, MFE.US, MMM.US, MRK.US, MSFT.US, NKE.US, ORCL.US, PEP.US, PFE.US, PG.US, PM.US, QCOM.US, RL.US, SUN.US, SYMC.US, T.US, TWX.US, TXN.US, UPS.US, VIAB.US, VZ.US, WMT.US, WU.US, XOM.US, YHOO.US.

6. Marže (margin) blokována při otevření obchodní transakce, jejímž předmětem jsou opce (typu Vanilla nebo Evropské binární), se stanoví ve výši 0.00% nominální hodnoty otevřené pozice v případě nákupu opce.
7. Marže (margin) blokována při otevření obchodní transakce, jejímž předmětem jsou opce typu Vanilla, je stanovena ve výši nominální hodnoty otevřené pozice, která je: 0,5% v případě opce, jejíž předmětem jsou EURCHF, EURCZK, 1% v případě opce, jejíž předmětem jsou USDPLN, EURPLN, EURUSD, GBPUSD, USDCHF, USDJPY, EURGBP, EURJPY, USDCAD, USDCZK, 1,5% v případě opce, jejíž předmětem jsou AUDUSD, GBPJPY, NZDUSD, GOLD, US30, 2% v případě opce, jejíž předmětem jsou DE30, UK100, SPA35, EU50, US500, 2,5% v případě opce, jejíž předmětem je SILVER, 3% v případě opce, jejíž předmětem je W20PLN, 3,5% v případě opce, jejíž předmětem jsou OIL, COPPER, ZINC
8. Marže (margin) blokována při otevření obchodní transakce, jejímž předmětem jsou Evropské binární opce, je kalkulována následovně:
Doba splatnosti 7-29 dní: výplata * min[0,30; 1-Cena(cena bid v bazických bodech)]
Doba splatnosti 30-119 dní: výplata * min[0,15; 1-Cena(cena bid v bazických bodech)]
Doba splatnosti 120-180 dní: výplata * min[0,06; 1-Cena(cena bid v bazických bodech)]
Podmínkou je, aby úroveň marže týkající se dané transakce neklesla pod hodnotu 100%.
9. V případě, že změna zůstatku na peněžním účtu zákazníka vede ke změně hodnoty stanovené marže, týká se změna všech otevřených pozic, včetně těch, jež byly otevřeny před změnou zůstatku na účtu.
10. V případě účtů, u nichž existuje důvodné podezření, že jsou spravovány jednou osobou, případně skupinou vzájemně propojených osob, jsou zůstatky daných účtů sčítány a marže se pro všechny účty stanoví v jednotné výši podle uvedené tabulky.
11. Marže (margin) blokována při otevření obchodní transakce, jejímž předmětem jsou následující instrumenty: ACP.PL, BRE.PL, BZW.PL, CEZ.PL, GTN.PL, KGH.PL, LTS.PL, PGN.PL, TVN.PL, ANA.ES, BKT.ES, BTO.ES, EVA.ES, MTS.ES, OHL.ES, SYV.ES, TRE.ES, CBK.DE, DAI.DE, DBK.DE, HEN3.DE, IFX.DE, SZG.DE, NWR.CZ, RBAG.CZ, SPTT.CZ, TABAK.CZ, UNIP.CZ, AA.US, AIG.US, AMD.US, ANF.US, AON.US, AXP.US, BAC.US, BK.US, C.US, CAT.US, DPS.US, ERTS.US, ETFC.US, FCX.US, GS.US, GT.US, HOG.US, JPM.US, MAR.US, MCO.US, MOT.US, MS.US, NDAQ.US, NOVL.US, NTRS.US, NYX.US, RSH.US, SLB.US, SBUX.US, SCHW.US, SHLD.US, SNDK.US, STT.US, TIF.US, USB.US, VLO.US, WFC.US, XRX.US.
12. Marže (margin) blokována při otevření obchodní transakce, jejímž předmětem jsou následující instrumenty: AGO.PL, BIO.PL, CPS.PL, CST.PL, GTC.PL, PBG.PL, PXM.PL, AAA.CZ, CETV.CZ, ECM.CZ, KITD.CZ, ORCO.CZ, PEGAS.CZ, VIG.CZ.

3. Obchodní hodiny

Měny (FX)

24h od neděle 23:00 do pátku 22:00, mimo tyto měnové páry:

- EURRUB, USDRUB – 08:05 - 18:00
- EURTRY, USDTRY – 08:05 - 20:00

Komodity

- CATTLE, LEANHOGS (hovězí, vepřové) – 01:35 - 23:00, kromě pondělí, kdy se obchoduje 16:05 - 23:00, a pátku, kdy se obchoduje 01:35 - 20:30
- COCOA (kakao) – 10:05 - 20:00
- COPPER, ALUMINIUM, ZINC, NICKEL, TIN, LEAD (měď, hliník, zinek, nikl, cín, olovo) – 08:30 - 19:30
- CORN, SOYBEAN, SOYOIL, SOYMEAL, RICE, WHEAT (kukuřice, sojová zrna, sojový olej, sojový granulát, rýže, pšenice) – 01:35 - 13:00 a 16:35 - 20:15
- COTTON (bavlna) – 08:30 - 20:30
- EMISS (povolenky na emise skleníkových plynů) – 08:05 - 18:00
- GOLD, SILVER, PALLADIUM, PLATINUM (zlato, stříbro palladium, platina) – pondělí 00:05 - pátek 22:00
- NATGAS, HEATINGOIL, GASOLINE (přírodní plyn, topný olej, benzín) – 08:30 - 23:00
- OIL (ropa) – 04:05 - 22:00
- SUGAR, COFFEE (cukr, káva) – 09:30 - 20:00

Akciové indexy

- AUS200 – 02:05 - 08:30 a 09:15 - 24:00, během zimního času 00:05 - 06:30 a 07:15 - 22:00
- BRAComp – 14:05 - 22:00, během zimního času 13:05 - 21:00
- CZKCASH – 09:20 - 16:00
- DE30, EU50, FRA40 – 08:05 - 22:00
- HKComp, CHNComp – 03:50 - 06:30 a 08:35 - 10:15, během zimního času 02:50 - 05:30 a 07:35 - 09:15
- HUNComp – 09:10 - 16:30
- INDIA50 – 05:35 - 12:00, během zimního času 04:35 - 11:00
- ITA40 – 09:05 - 17:40
- JAP225 – 02:05 - 04:00 a 05:35 - 08:10 a 09:35 - 13:00, během zimního času 01:05 - 03:00 a 04:35 - 07:10 a 08:35 - 12:00
- KOSP200 – 02:05 - 08:15, během zimního času 01:05 - 07:15
- MEXComp – 16:05 - 22:00
- RUS50 – 08:35 - 15:45 a 16:05 - 21:50
- SPA35, SUI20 – 09:05 - 17:30
- TURK30 – 08:20 - 16:35
- UK100 – 09:05 - 22:00
- US30, US100, US500 – 00:05 - 22:00 a 22:35 - 23:30
- US2000 – 04:05 - 24:00
- VOLX – 15:35 - 22:15
- W20PLN – 08:35 - 16:10

Akcie - CFD

- ACX.ES, IBE.ES, REP.ES, SAN.ES, TEF.ES – 09:05 - 17:30
- CEZ.CZ, ERSTE.CZ, KB.CZ, TELO2.CZ, UNI.CZ – 09:20 - 16:00
- EBAY, YAHOO, MICROSOFT, INTEL, NOKIA, IBM, CITIGROUP, PFIZER, EXXONMOBIL, GE –



15:35 - 22:00

Akcie - Equity CFD

- Bolsa de Madrid – 09:00 - 17:30
- New York Stock Exchange (NYSE) – 15:30 - 22:00
- Prague Stock Exchange (PX) – 09:10 - 16:00
- Warsaw Stock Exchange (WSE) – 09:00 - 16:10
- Deutsche Boerse (Xetra) – 09:00 - 17:30

Dluhopisy

- BUND10Y, SCHATZ2Y – 08:05 - 22:00
- TNOTE – 01:05 - 23:00

Obchodní hodiny jsou uvedeny v středoevropském čase (GMT+1).

Poznámky:

1. Obchodními dny se rozumí všechny dny v týdnu v období od neděle 23:00 CET do pátku 22:00 CET.
2. Obchodní den standardně končí ve 24:00 CET, kromě pátku, kdy končí již ve 22:00 CET.
3. X-Trade Brokers vynaloží maximální úsilí informovat své klienty o změnách v obchodních hodinách souvisejících s přechodem na zimní čas.

Tato rezoluce platí pouze pro klienty XTB ČR a nahrazuje veškerá předchozí rozhodnutí týkající se klientů registrovaných pod XTB ČR.

Toto nařízení nabývá účinnosti dne 7. dubna 2010.

